PIANTA
Scala 1:100

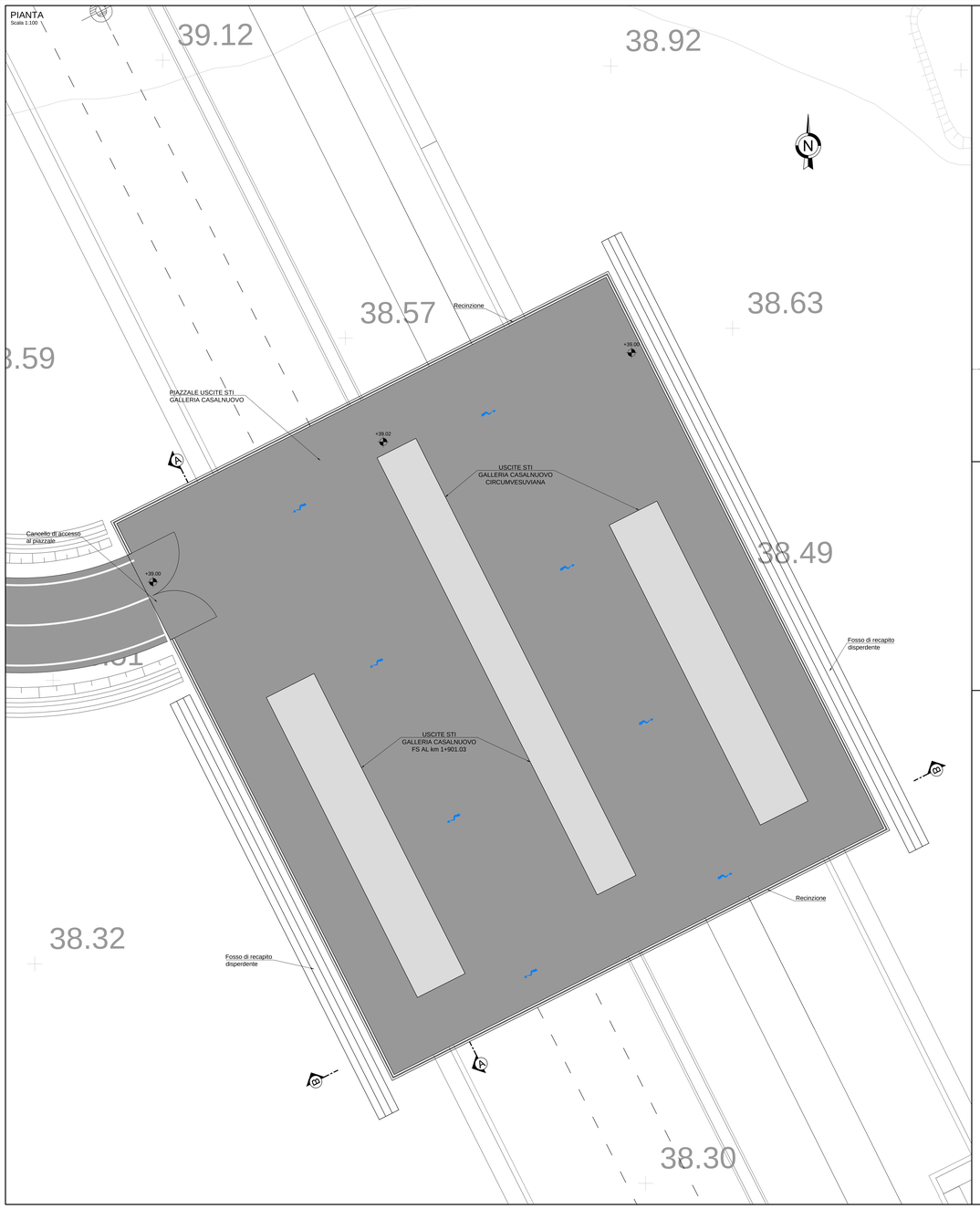

SEZIONE A-A
Scala 1:100

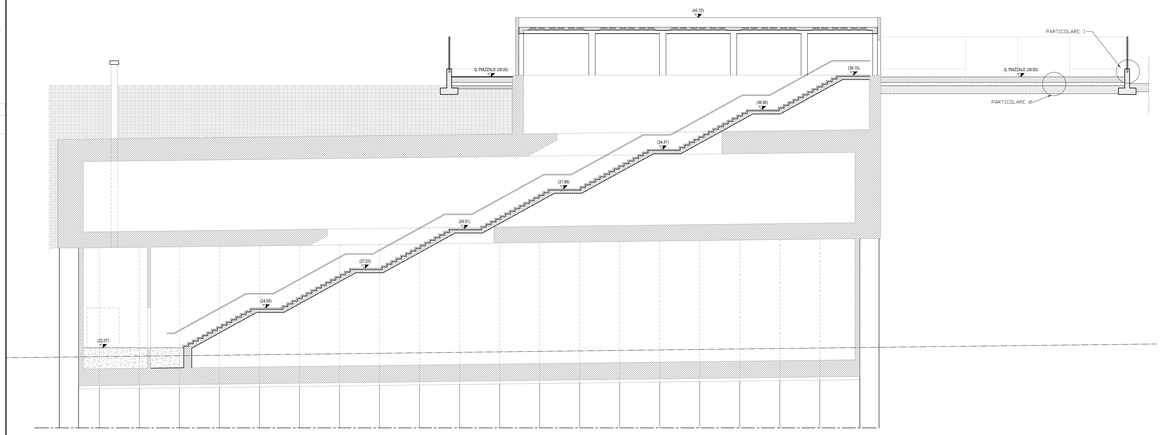

SEZIONE B-B
Scala 1:100

PROSPETTO
Scala 1:20

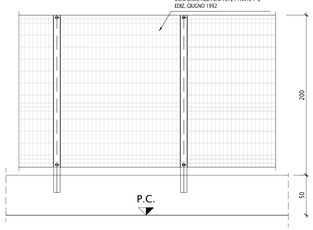

PIANTA
Scala 1:20

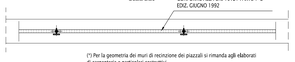

(*) Per la geometria dei muri di recinzione dei piazzali si rimanda agli elaborati di carpenteria e particolari costruttivi

PARTICOLARE 1
MURO CON RETE DI RECINZIONE
Scala 1:20

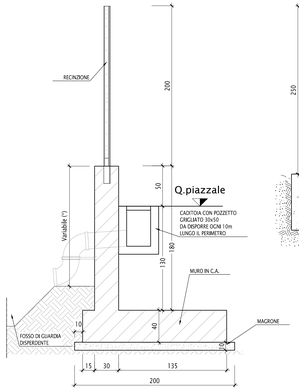

CANCELLO DI ACCESSO AL PIAZZALE
Scala 1:20

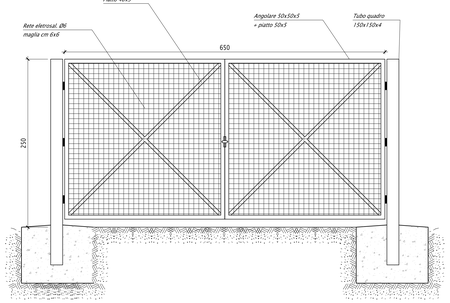

PARTICOLARE 2
PAVIMENTAZIONE STRADALE
Scala 1:20



KEY-PLAN

NOTE:
Strutture, tecnologie e impiantistica si rimandano agli elaborati specialistici.

COMMITTENTE:
RFI RETE FERROVIARIA ITALIANA
GRUPPO FERROVIE DELLO STATO ITALIANE

DIREZIONE LAVORI:
ITALFERR
GRUPPO FERROVIE DELLO STATO ITALIANE

APPALTATORE: MANDATARIA: salini impregilo — MANDANTE: ASTALDI

PROGETTAZIONE: MANDATARIA: SYSTRA — MANDANTI: SOTECNI SYSTRA GROUP — ARCADIS ITALIA S.r.l. GEI CONSULENZE S.r.l. — ARCADIS GLOBAL SOLUTIONS

PROGETTO ESECUTIVO

LINEA FERROVIARIA NAPOLI - BARI, TRATTA NAPOLI-CANCELLO, IN VARIANTE TRA LE PK 0+000 E PK 15+585, INCLUSE LE OPERE ACCESSORIE, NELL'AMBITO DEGLI INTERVENTI DI CUI AL D.L. 133/2014, CONVERTITO IN LEGGE 164 / 2014

DISEGNO

GA - GALLERIE
GA01 - GALLERIA CASALNUOVO DA km 0+550.00 A km 2+860.21
SEZIONE TIPO I DA km 1+823.22 A km 2+093.28
VIABILITA' DI ACCESSO AL PIAZZALE DELL'USCITA STI AL km 1+901.03
Piazzale e Fabbricato uscite di sicurezza al km 1+901.03 - STI 2 -Pianta, sezioni e partic.costruttivi

APPALTATORE	PROGETTAZIONE		
DIRETTORE TECNICO Ing. M. PANISI	DIRETTORE DELLA PROGETTAZIONE Ing. A. CHECCHI		

COMMESSA	LOTTO	FASE	ENTE	TIPO DOC.	OPERA/DISCIPLINA	PROGR.	REV.	SCALA:
IF1M	00	E	ZZ	AZ	GA0110	001	A	VARIE

Rev.	Descrizione	Redatto	Data	Verificato	Data	Approvato	Data	Autorizzato Data
A	EMISSIONE	ITALFERRER	14/06/18	MARTUCCELLI	03/06/18	PAZZINI	03/06/18	MARTUCCELLI
								03/06/18

File: IF1M 00 E ZZ AZ GA 01 10 001-A.DWG — n. Elab.: