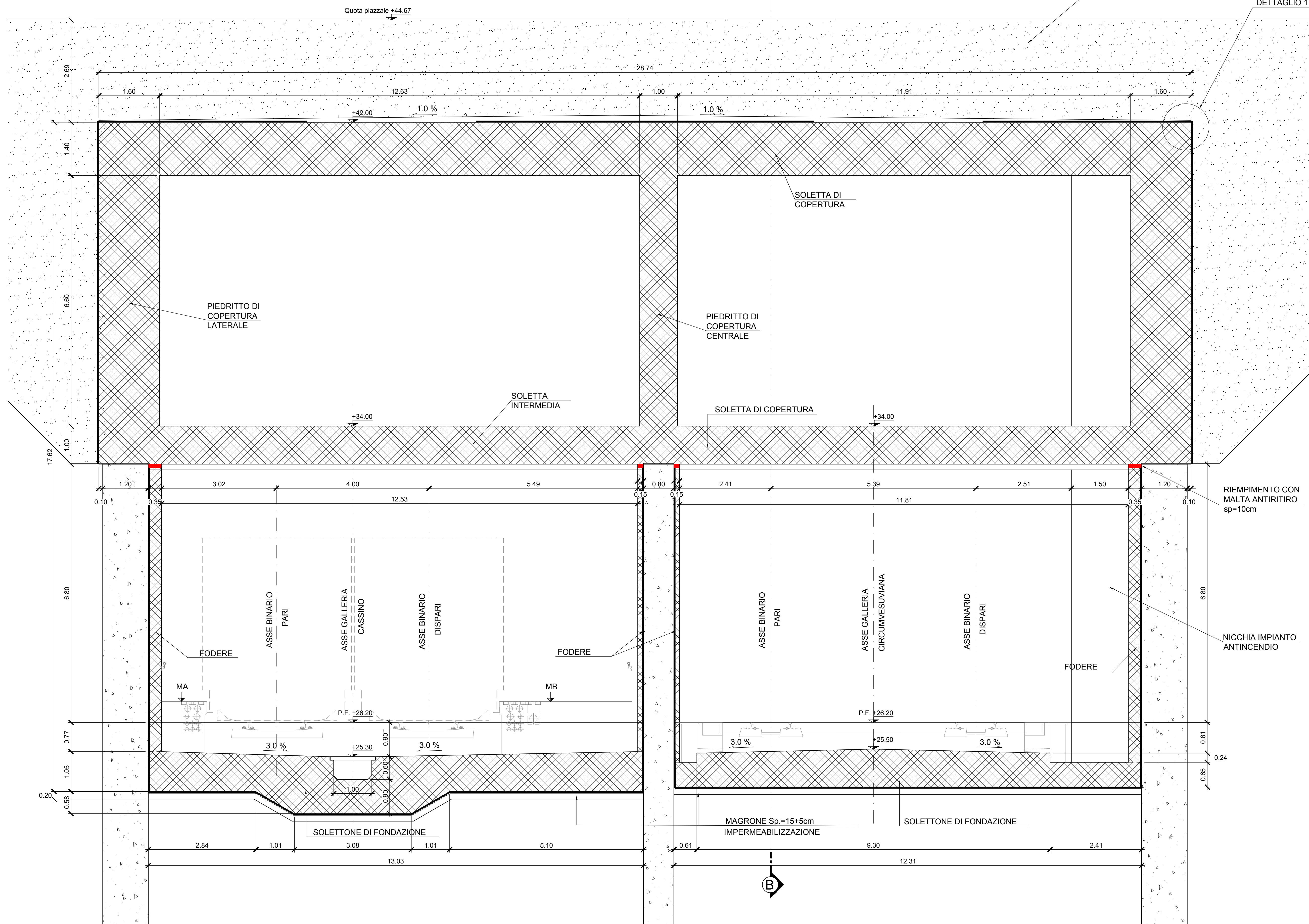


SEZIONE TRASVERSALE A-A
NICCHIA ANTINCENDIO
Sezione Prog. 2-564.89 km

B

RINTERRO PER
RISISTEMAZIONE PIANO
CAMPAGNA

DETTAGLIO 1



PROFILO LONGITUDINALE B-B
NICCHIA IMPIANTO ANTINCENDIO
BINARIO DISPARI

A

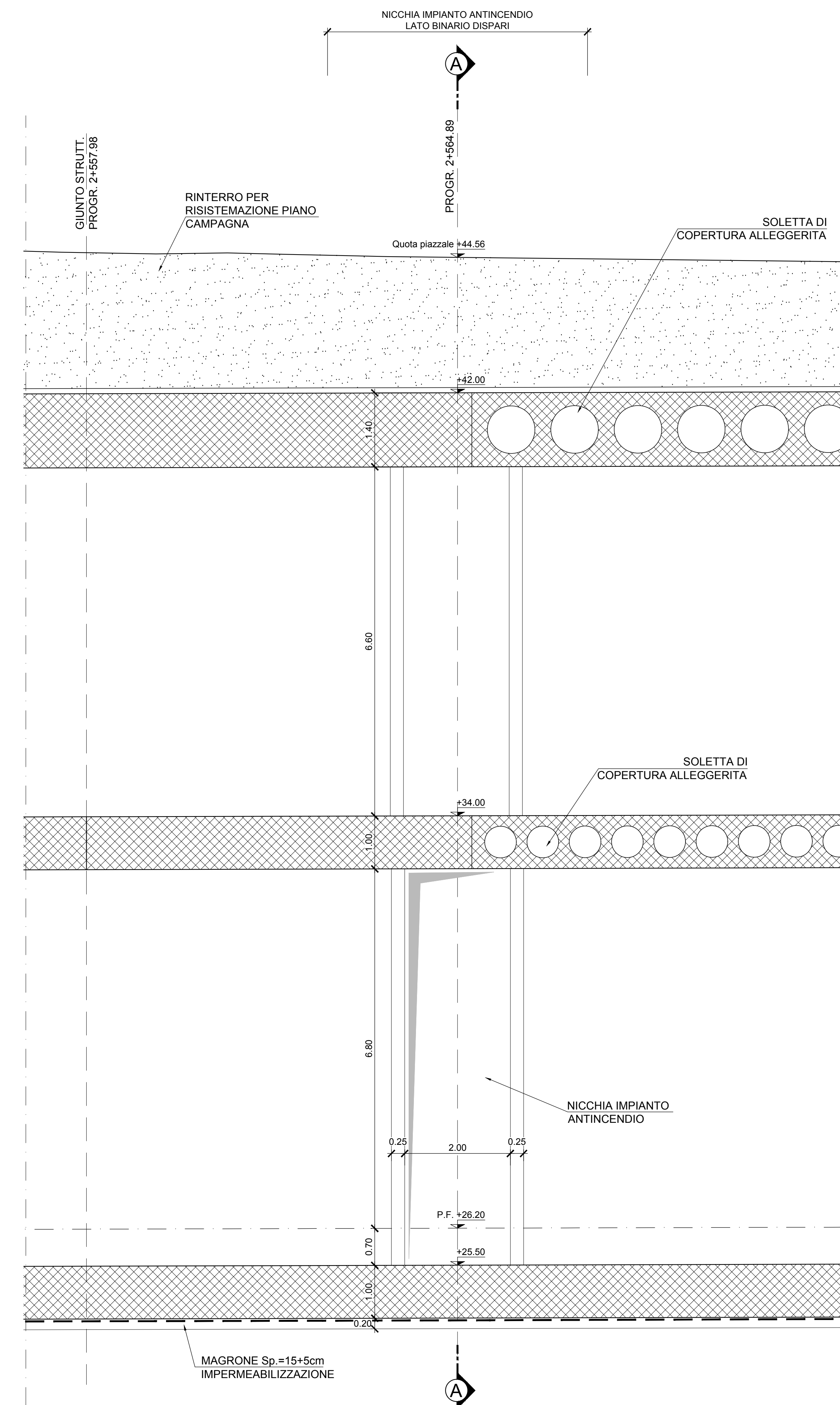


TABELLA MATERIALI

CALCESTRUZZO STRUTTURALE GA01 - SEZIONI TIPO B - P

DIAPHRAMMI
Classe di resistenza C25/30
Classe di lavorabilità S4-S5
Classe di esposizione ambientale XC2
Diametro massimo inerti 25mm
Copriferro 60 mm

ALTRE STRUTTURE (OVE NON SPECIFICATE)
Classe di resistenza C25/30
Classe di lavorabilità S4-S5
Classe di esposizione ambientale XC2
Diametro massimo inerti 25mm
Copriferro 40 mm

SCALE
Classe di resistenza C28/35
Classe di lavorabilità S4-S5
Classe di esposizione ambientale XC2
Diametro massimo inerti 25mm
Copriferro 40 mm

CALCESTRUZZO STRUTTURALE GA01 - SEZIONE TIPO A
Classe di resistenza C30/37
Classe di lavorabilità S3-S4
Classe di esposizione ambientale XC3
Diametro massimo inerti 25mm
Copriferro 40 mm

SPRITZ BETON
Classe di resistenza C25/30

PACCHETTO DI IMPERMEABILIZZAZIONE
Strato di protezione TNT in PP + ACCAPE 800 g/m² min.
Guaina in PVC strutturato sp. 2 mm
Guaina in PVC liscio sp. 2 mm
Strato di compensazione TNT in PP min. 800 g/m²

ACCIAIO PER ARMATURE
Classe di resistenza B450C
Valori limite di tensione fyk ≥ 450MPa; fyk ≥ 540MPa
1.15 ≤ ftk/ fyk ≤ 1.35

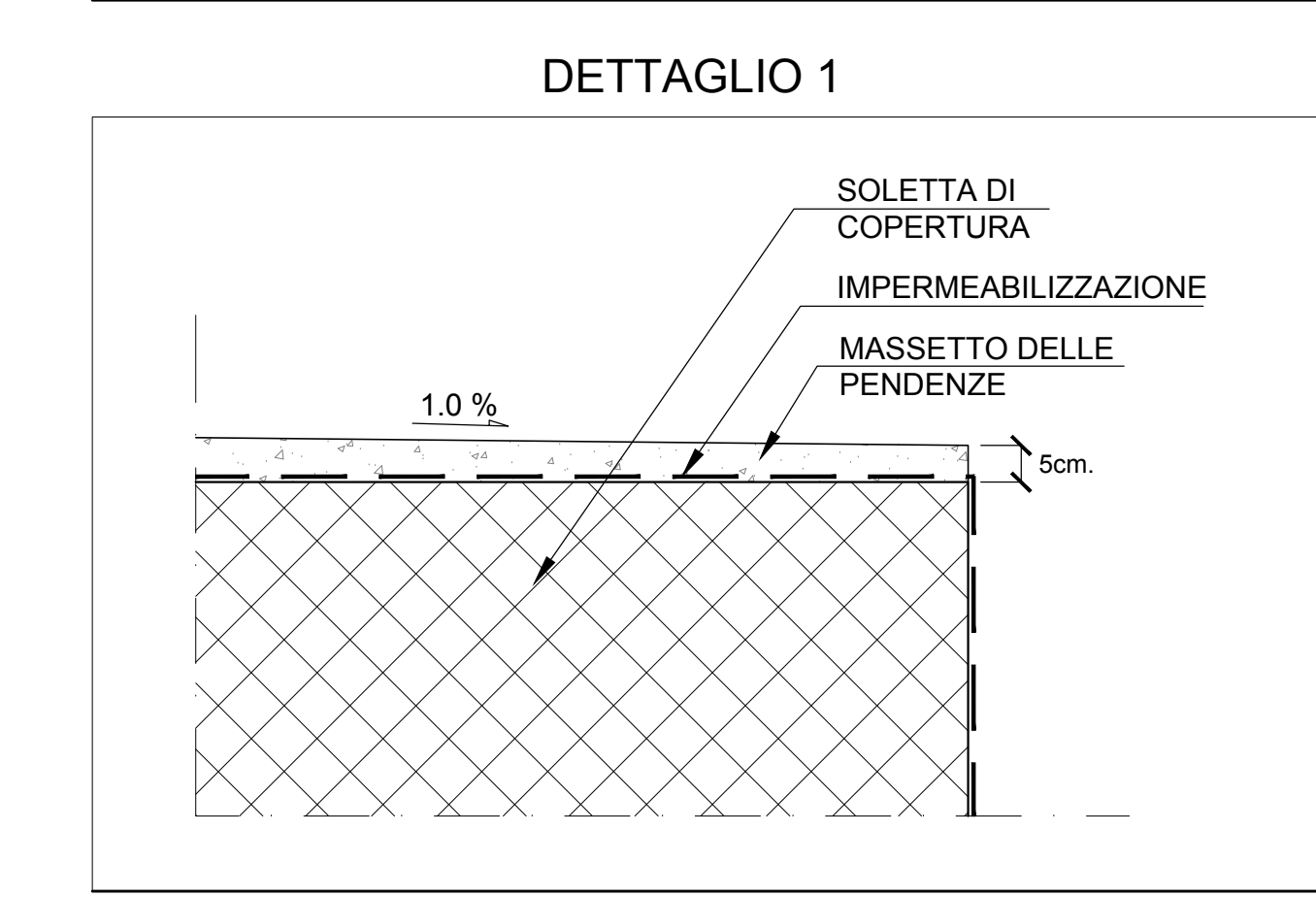
ACCIAIO PER PROFILATI METALLICI
Classe di resistenza S275JR

MAGRONE
Classe di resistenza C12/15

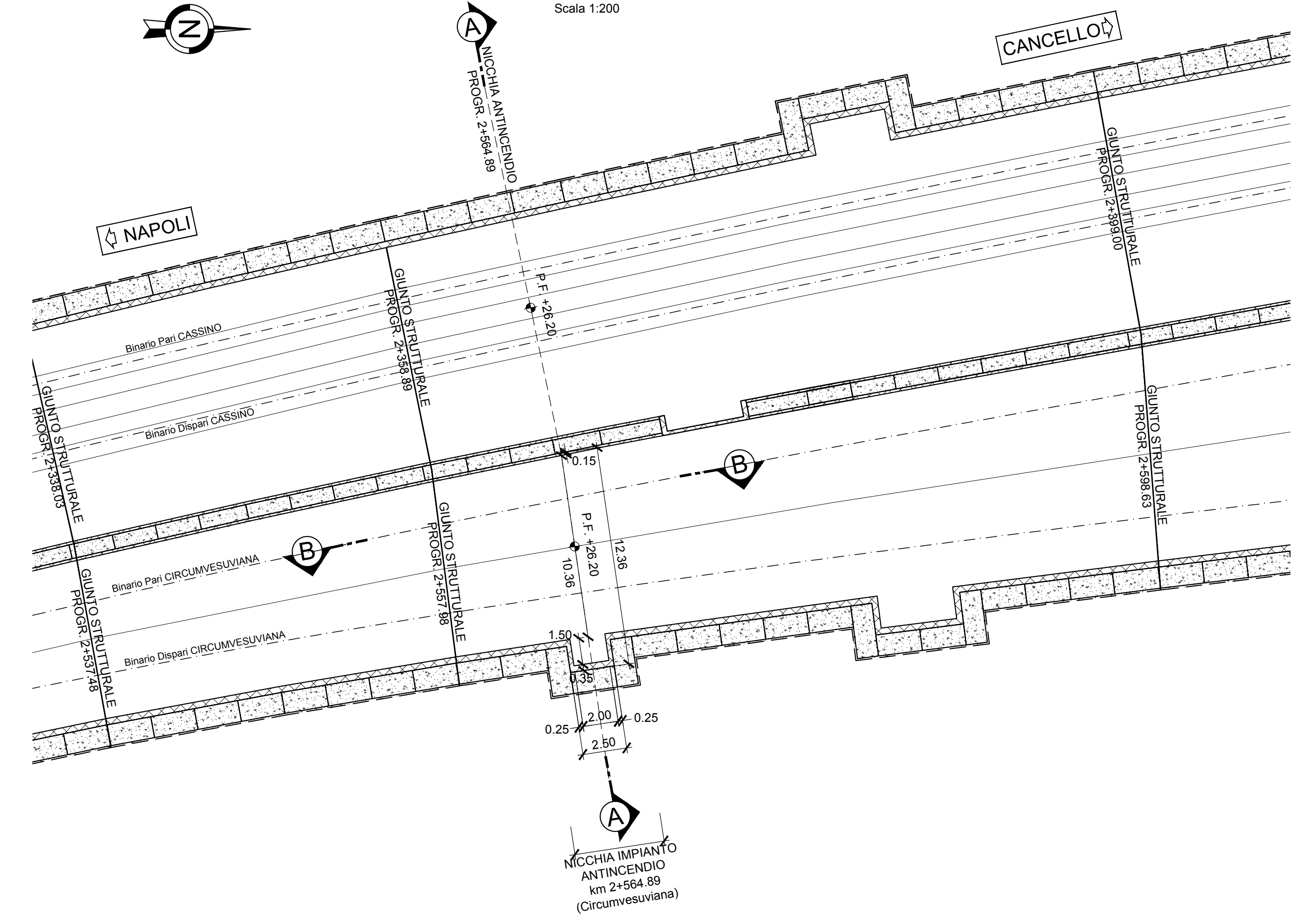
RINTERRO
Rinterro per il riempimento degli scavi provvisori eseguito con terre classificate come:
- A1, A2, A3 se provenienti da cave di prestito
- A1, A2, A3, A4 se provenienti dagli scavi
Il materiale sarà messo in opera per strati di spessore non superiore a 30 cm di classe A2 o A4 e comunque non inferiore a 50 cm.

GETTO TERMINALE CONTROPARETI
Malta antiritiro tipo Emaco

- NOTE**
- PER LE CARATTERISTICHE DEI MATERIALI STRUTTURALI SI FACCIÀ RIFERIMENTO ALLO SPECIFICO ELABORATO (IFIM.0.0.E.ZZ.TT.GA.00.0.0.001)
 - PER LE INCIDENZE DI ARMATURA DELLE STRUTTURE SI FACCIÀ RIFERIMENTO ALLO SPECIFICO ELABORATO (IFIM.0.0.E.ZZ.TT.GA.00.0.0.001)
 - LE DIMENSIONI SONO ESPRESSE IN METRI SALVO DOV'È ESPlicitAMENTE INDICATO
 - LE PROGRESSIVE INDICATE SONO RELATIVE AL BINARIO PARI DELLA LINEA CASSINO
 - PER I DETTAGLI DI IMPERMEABILIZZAZIONE SI FACCIÀ RIFERIMENTO AGLI ELABORATI SPECIFICI DI DETTAGLIO
 - PER LE QUOTE DEI MARCIAPEDI SI FACCIÀ RIFERIMENTO ALLO SPECIFICO ELABORATO IFIM.0.0.E.ZZ.BA.GA.01.00.001



PLANIMETRIA
NICCHIA IMPIANTO ANTINCENDIO
Scala 1:200



COMMITTENTE: **RFI** RETE FERROVIARIA ITALIANA GRUPPO FERROVIE DELLO STATO ITALIANE

DIREZIONE LAVORI: **ITALFERR** GRUPPO FERROVIE DELLO STATO ITALIANE

APPALTATORE: **salini impregilo** **ASTALDI**

PROGETTAZIONE: **SYSTRA** **SOTECNI** **ROKSOIL**

PROGETTO ESECUTIVO

LINEA FERROVIARIA NAPOLI - BARI, TRATTA NAPOLI-CANCELLO, IN VARIANTE TRA LE PK 0+000 E PK 15+585, INCLUSE LE OPERE ACCESSORIE, NELL'AMBITO DEGLI INTERVENTI DI CUI AL D.L. 133/2014, CONVERTITO IN LEGGE 164 / 2014

DISEGNO

GA - GALLERIE
GA01 - GALLERIA CASALNUOVO DA KM 0+550.00 A KM 2+860.21
SEZIONE TIPO N DA KM 2+306.85 A KM 2+455.94
NICCHIE TECNOLOGICHE
NICCHIA IMPIANTO ANTINCENDIO KM 2+564.89 (CIRCUMVESUVIANA)

APPALTATORE	PROGETTAZIONE
DIRETTORE TECNICO Ing. M. PANESI	DIRETTORE DELLA PROIEZIONE Ing. A. CHECCHI

COMMESSA	LOTTO	FASE	ENTE TIPO DOC.	OPERA/DISCIPLINA	PROGR.	REV.	SCALA:		
IF1M	00	E	ZZ	AZ	GA01	N0	001	B	VARIE

Rev.	Descrizione	Redatto	Data	Verificato	Data	Approvato	Data	Autorizzato	Data
A	EMISSORE PER NAV	NAPOLINI	10/08/18	FINOCCHIO	11/08/18	BELOCCO	11/08/18	CASSINO	
B	EMISSORE PER NAV	NAPOLINI	03/10/18	FINOCCHIO	03/10/18	BELOCCO	03/10/18		

File: IFIM.0.0.E.ZZ.AZ.GA.01.N.001.B.DWG n. Elab.