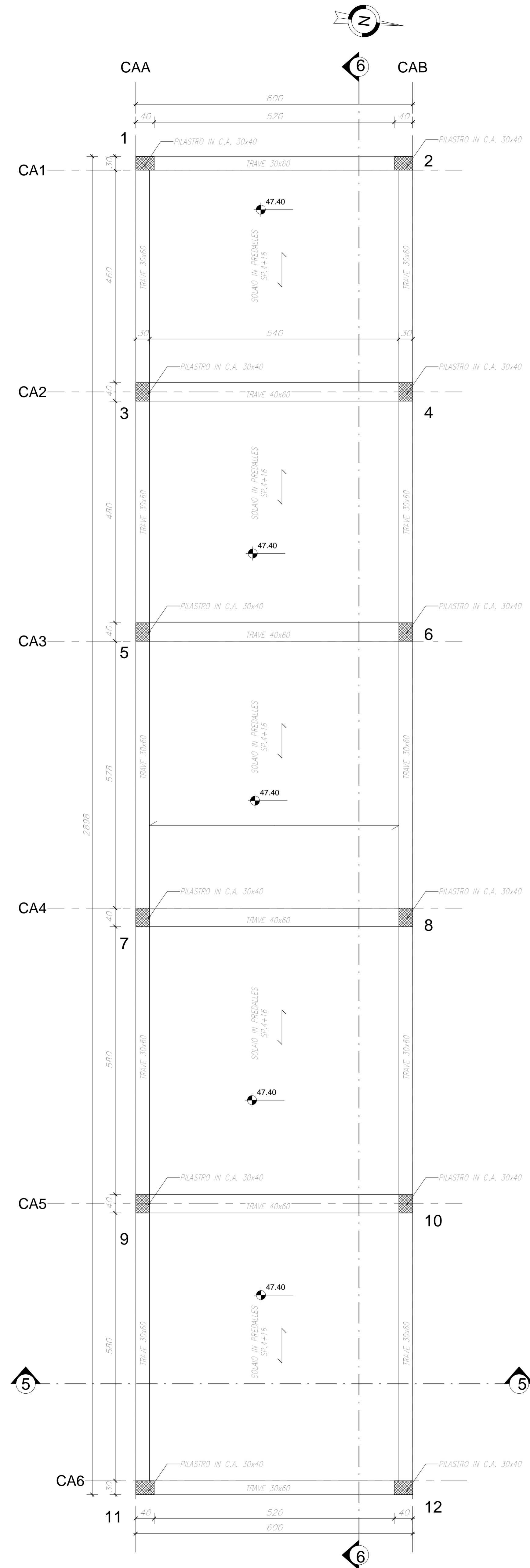


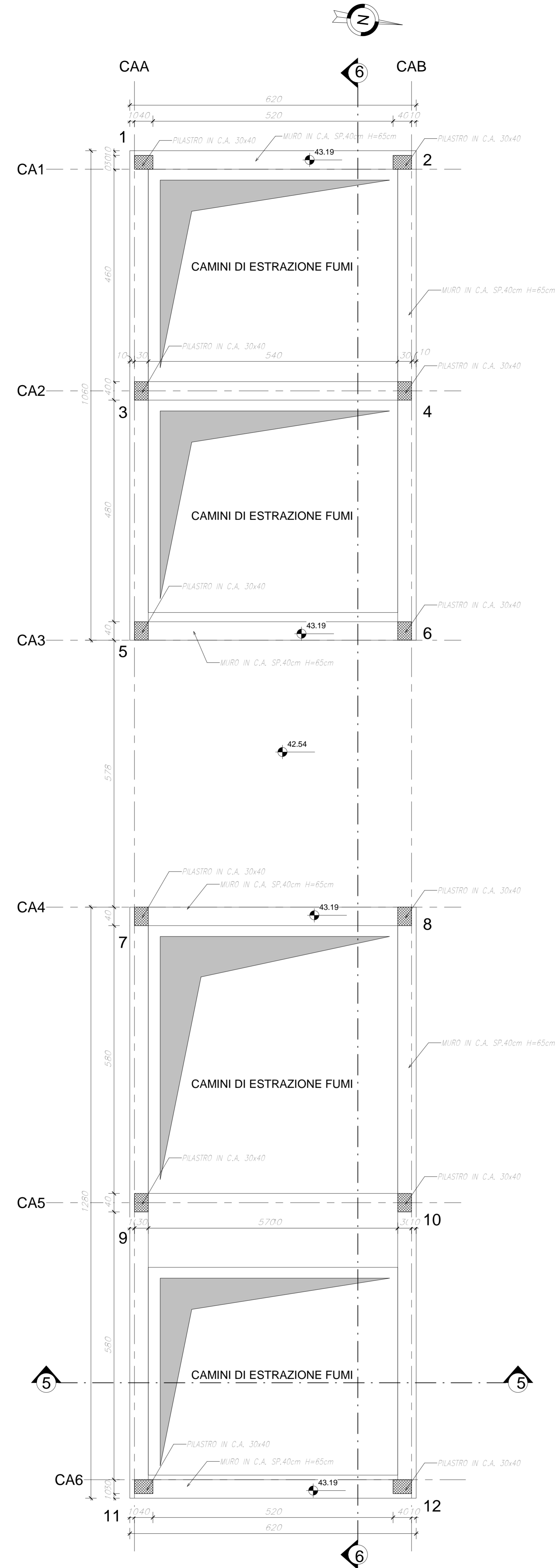
CADI00 COP Cavedio di estrazione e disconnessione fumi

Scala 1:50



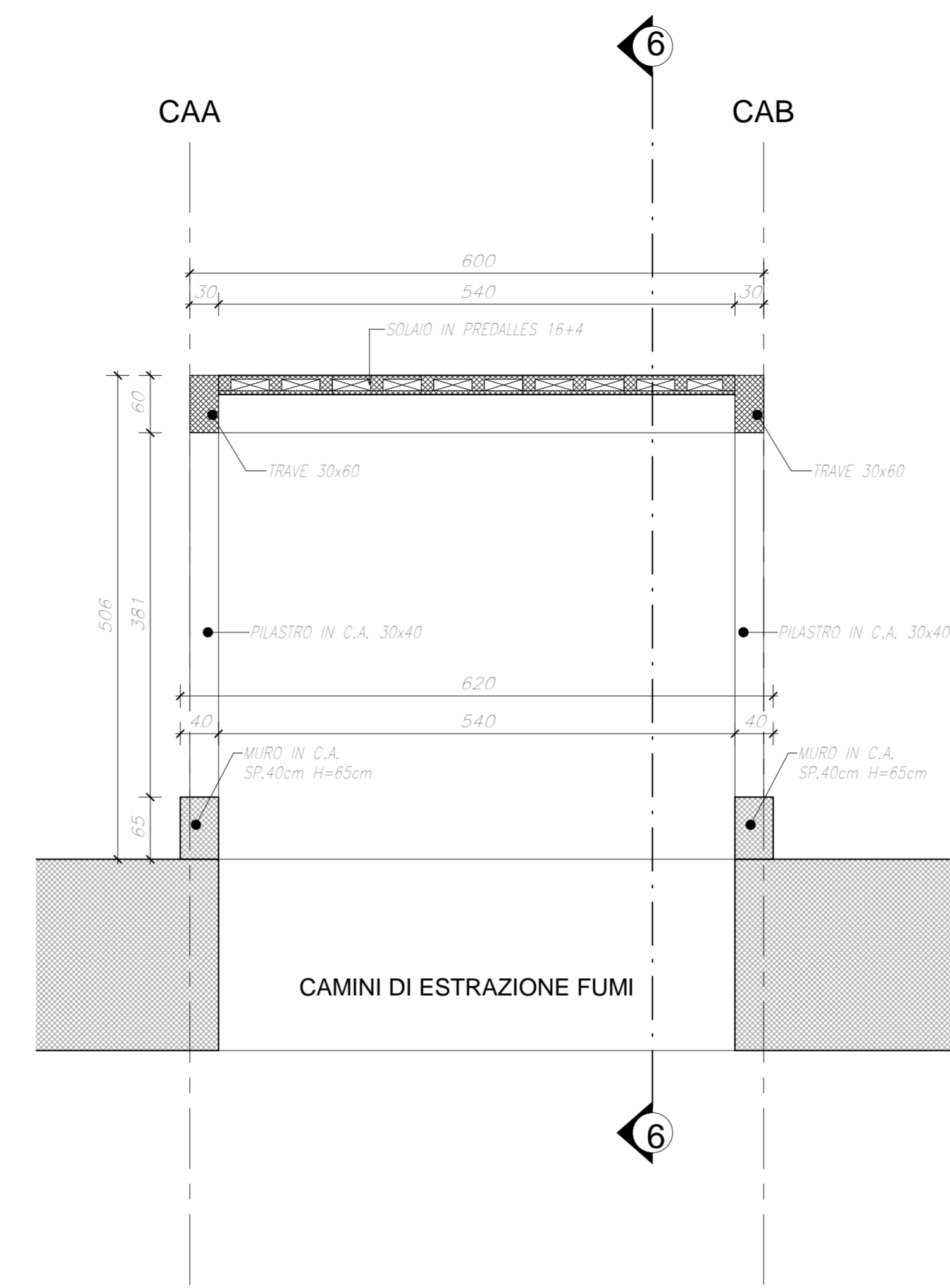
CADI00 FOND Cavedio di estrazione e disconnessione fumi

Scala 1:50

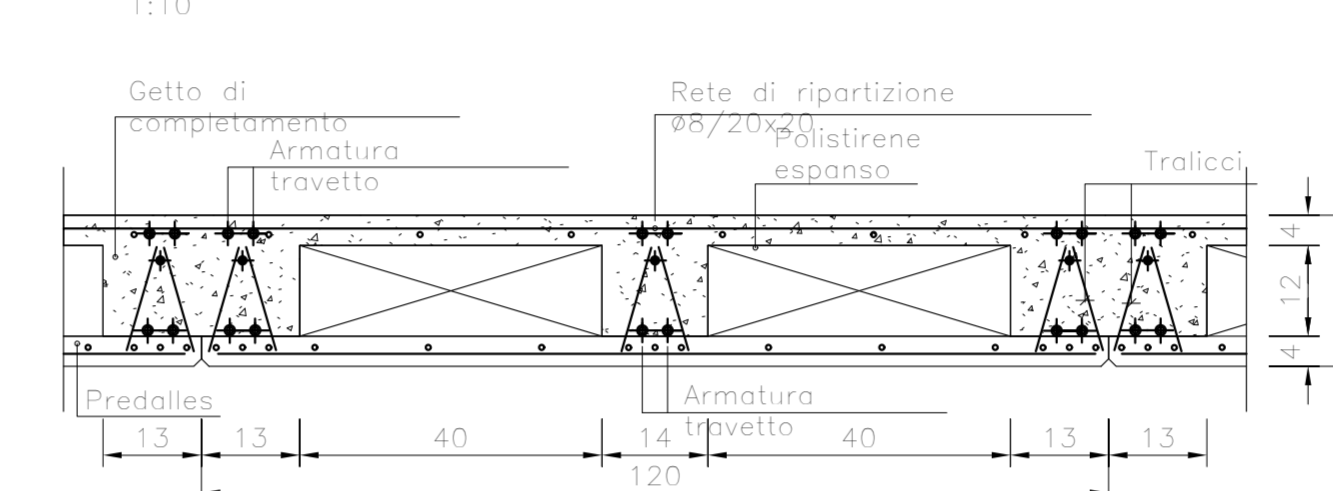


SEZIONE 5-5

Scala 1:50



SEZIONE SOLAIO



SEZIONE 6-6

Scala 1:50

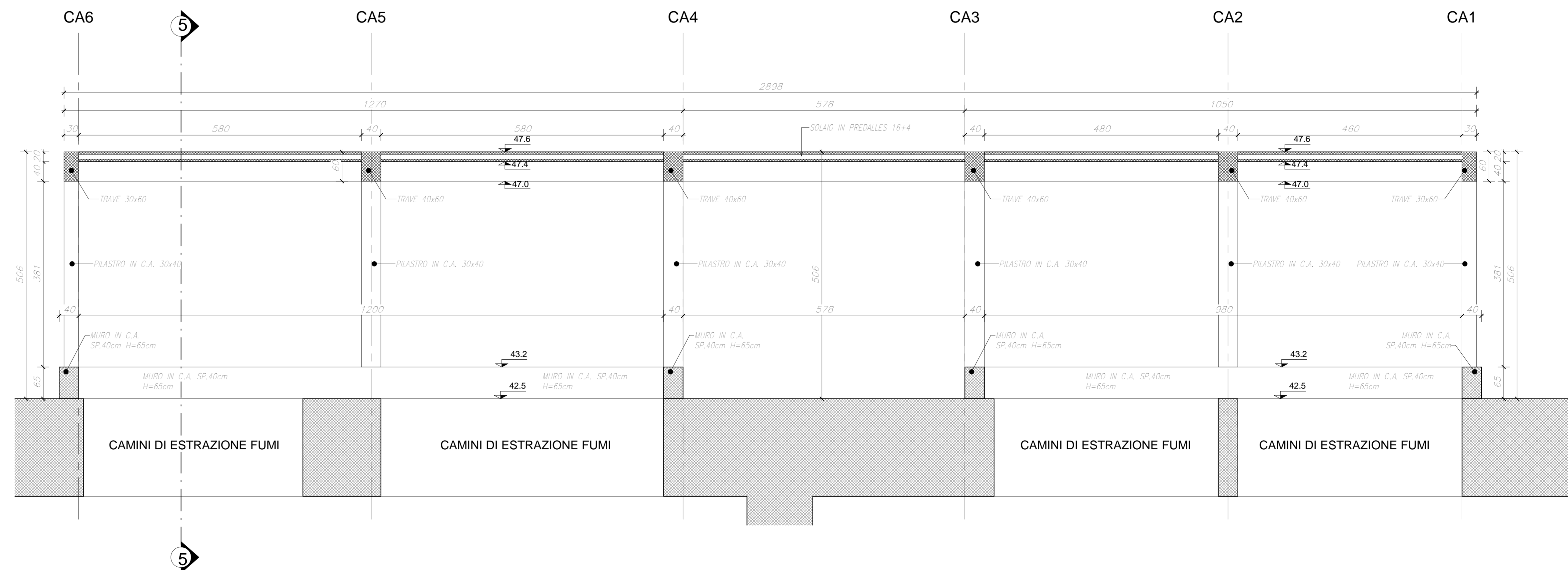


TABELLA MATERIALI

CALCESTRUZZO ELEVAZIONI
C28/35
Rapporto Acqua/cemento=0,55
Classe di esposizione =XC3
Cemento tipoII/v
Dimensione max aggregato = 25mm
Contenuto minimo di cemento: 320kg/m³
Contenuto massimo di cemento:400kg/m³
Slump:53-54

CALCESTRUZZO FONDAZIONI
C25/30
Rapporto Acqua/cemento=0,60
Classe di esposizione =XC2
Cemento tipoII/v
Dimensione max aggregato = 25mm
Contenuto minimo di cemento: 320kg/m³
Contenuto massimo di cemento: 400kg/m³
Slump:53-54

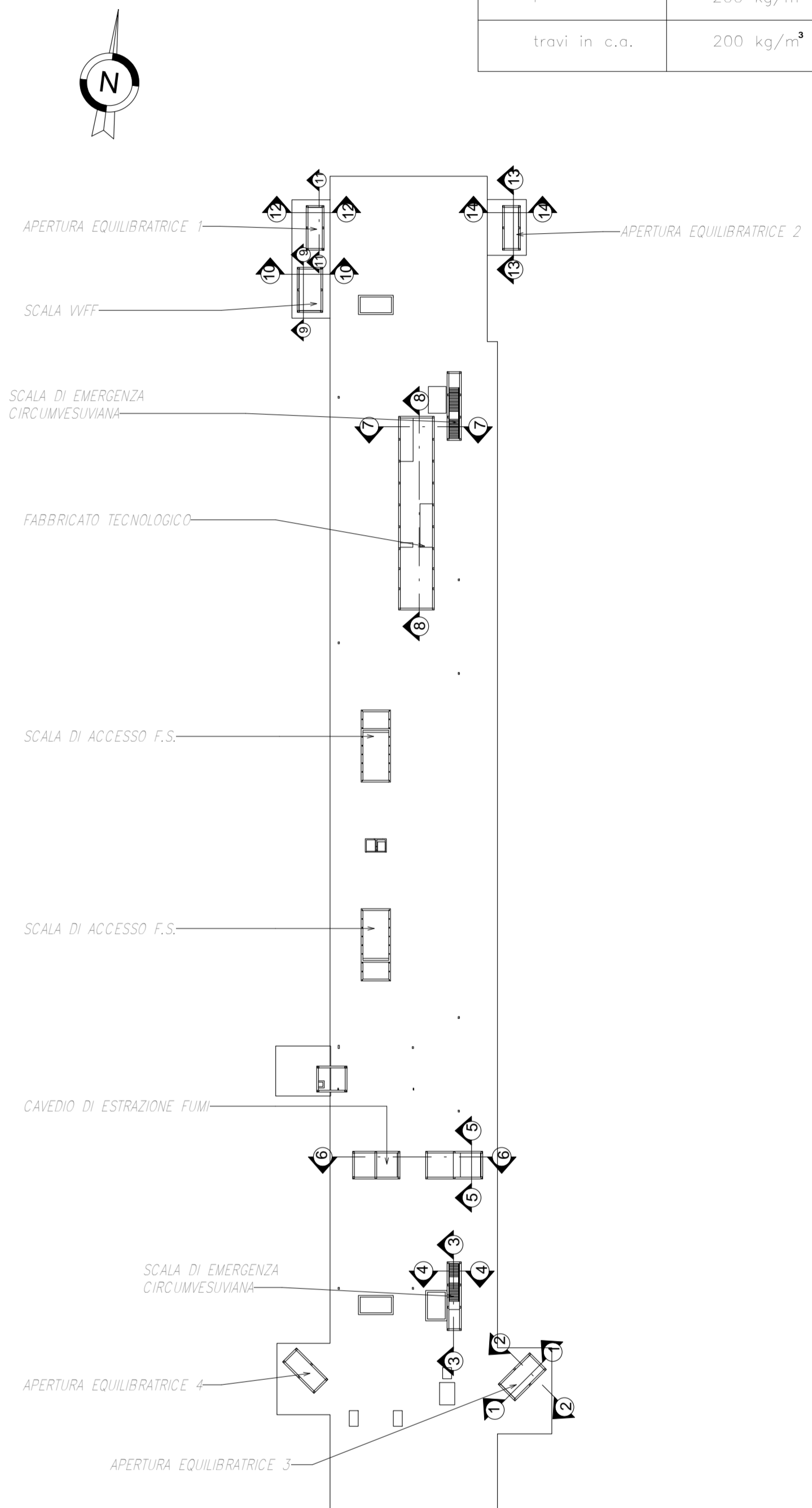
MADRONE DI PULIZIA: C12/15

ARMATURA: Barre B450C per acciaio

Per tutto quanto non espressamente richiamato si farà riferimento alle prescrizioni di cui al CAPITOLO DI COSTRUZIONE delle OPERE CIVILI ITALFERR

NOTE:
Prevedere copriferro netto non inferiore a 4cm in elevazione e in fondazione.

KEY-PLAN



INCIDENZE	
Trave di Fondazione	120 kg/m
pilastri	200 kg/m³
travi in c.a.	200 kg/m³

COMMITTENTE:
RFI
R.F.E. FERROVIARIA ITALIANA
GRUPPO FERROVIE DELLO STATO ITALIANE

DIREZIONE LAVORI:
ITALFERR
GRUPPO FERROVIE DELLO STATO ITALIANE

APPALTATORE:
MANDATARIA: **salini impregio**
MANDANTE: **ASTALDI**

PROGETTAZIONE:
MANDATARIA: **SYSTRA**
MANDANTE: **SOTECNI** **ROCKSOIL**

PROGETTO ESECUTIVO

LINEA FERROVIARIA NAPOLI - BARI, TRATTA NAPOLI-CANCELLO, IN VARIANTE TRA LE PK 0+000 E PK 15+585, INCLUSE LE OPERE ACCESSORIE, NELL'AMBITO DEGLI INTERVENTI DI CUI AL D.L. 133/2014, CONVERTITO IN LEGGE 164 / 2014

DISSEGNO

GA - GALLERIE

GA01 - GALLERIA CASALNUOVO DA km 0+550,000 A km 2+860,21

GA01Q - SEZIONE TIPO O (Fermata Casalnuovo) da km 2+455,94 a km 2+775,94

Cavedio di estrazione e disconnessione fumi

Piante e sezioni

APPALTATORE	PROGETTAZIONE
DIRETTORE TECNICO Ing. M. PANISI	DIRETTORE DELLA PROGETTAZIONE Ing. A. CHECCHI

COMMESSA	LOTTO	FASE	ENTE	TIPO DOC.	OPERA/DISCIPLINA	PROGR.	REV.	SCALA:
IF1M	00	E	ZZ	AB	GA0100	003	A	1:50

Rev.	Descrizione	Redatto	Data	Verificato	Data	Approvato	Data	Autorizzato	Data
A	EMISSORE	CHECCHI	14/09/18	PANI	15/09/18	CHECCHI	15/09/18	COPIA	