PIANTA SCAVI
Scala 1:200




PIANTA SCAVI
Scala 1:200

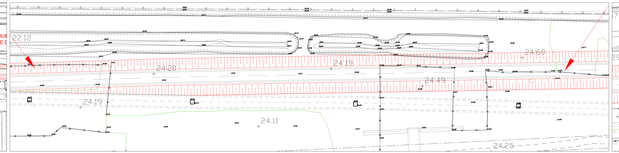

PIANTA SCAVI
Scala 1:200

PIANTA SCAVI
Scala 1:200




PIANTA SCAVI
Scala 1:200

PIANTA SCAVI
Scala 1:200




PIANTA SCAVI
Scala 1:200

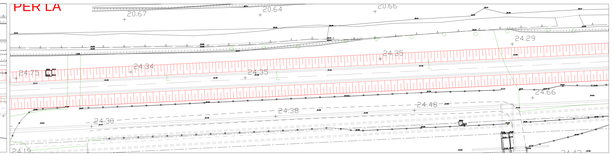


SEZIONE TIPO IN SCAVO
Scala 1:50

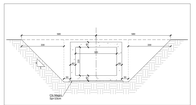


LEGENDA

COLLETTORE FOGNARIO ESISTENTE

PIANTA SCAVI

ELABORATI DI RIFERIMENTO
VEDI LA CARTOGRAFICA DEL MATERIALE DI RIMANDA ALL'ALLEGATO ALLEGATO FOTOGRAFICO

NOTA :
PROCEDERE SUCRY WATERSTOP CON ERA MAX


COMMITTENTE:
RFI RETE FERROVIARIA ITALIANA
DIREZIONE PROGETTAZIONE E REALIZZAZIONE LAVORI

DIREZIONE LAVORI:
ITALFERR

APPALTATORE:
AMBIENTE Impianti
ASTALDI

PROGETTAZIONE:
SYSTRA
SOTECNI
SINELEC


PROGETTO ESECUTIVO

**LINEA NAPOLI-BARI E PONTE MELLACCE**
**LINEA NAPOLI-CAPUA NAPOLI P.N. 11-600, BIV.LIBI LIBERE ACCESSORIE, NELL'AMBITO DELL'INTERVENTO DI G.N. S.L. 1202/01A, CONVENITO RI-2002E 164 - OPC**

CORSO NAPOLI
N. 14 FERROVIARIO DEI CRIPPIE VERSALICHE
N. 15 FERROVIARIO DI CASTELLO DI CISTERNA, RIN DI ROMA, RIN DI NAPOLI, RIN DI BARI, RIN DI MELLACCE, RIN DI ACERRA, PRINTO BUONO

| APPALTATORE | | PROGETTISTA | |
|---|---|---|---|
| IL DIRETTORE DEI LAVORI<br>Ing. A. Ferrari | | IL RESPONSABILE DELL'INTEGRAZIONE DI PROGETTO<br>Ing. A. Cardarelli | |

| COMMESSA | LOTTO | FASE | ENTE | TIPO DOC. | OPERA / DISCIPLINA | PROGR. | REV. | FOGLIO |
|---|---|---|---|---|---|---|---|---|
| 2X164 | 000 | 00 | ESE | PZ2 | CN0 0000 | 0001 | 01 | 1 DI 1 |

| REV. | DESCRIZIONE | PREPARATO | VERIFICATO | DIRETTORE TECNICO | APPALTATORE | DIRETTORE LAVORI | PROGETTISTA INTEGRATORE |
|---|---|---|---|---|---|---|---|
| 01 | EMISSIONE | CARDELLI | ARCI | ARCI | CARDELLI | ARCI | CARDELLI |
| 00 | EMISSIONE | CARDELLI | ARCI | ARCI | CARDELLI | ARCI | CARDELLI |


IL PRESENTE DOCUMENTO NON PUÒ ESSERE RIPRODOTTO O TRASMESSO A PERSONE ESTERNE ALLA SOCIETÀ PROPRIETARIA SENZA AUTORIZZAZIONE


SCALA: -