SEZIONE LONGITUDINALE C-C

Scala 1:50

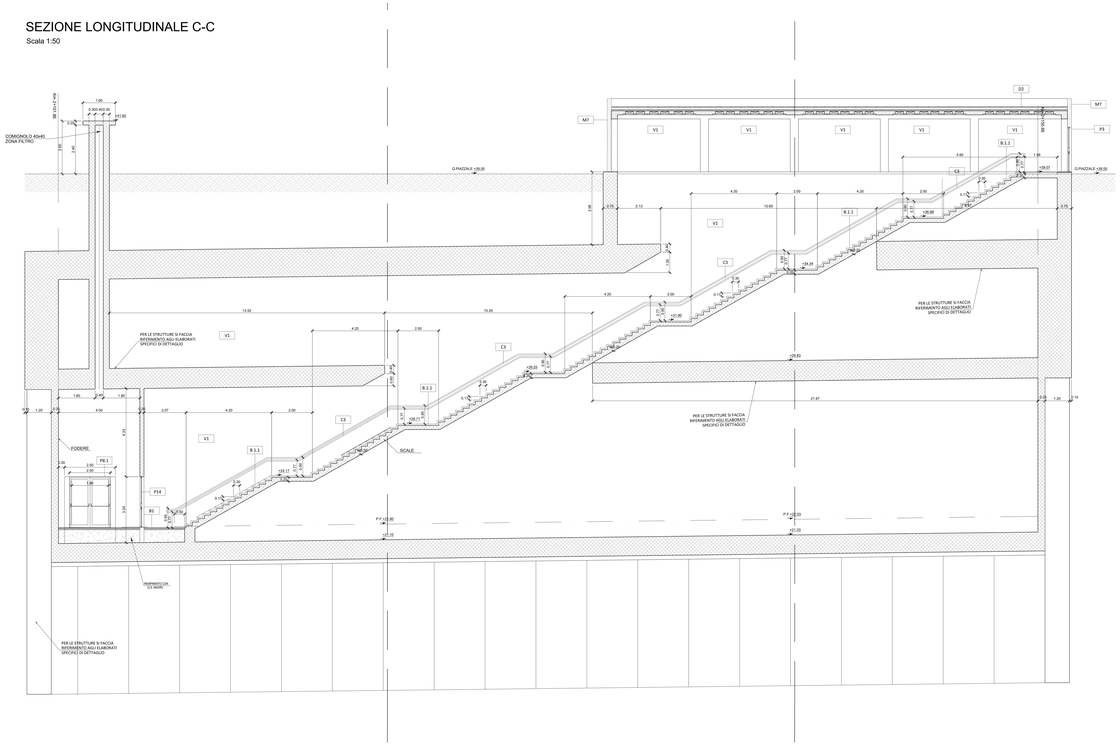

SEZIONE TRASVERSALE D-D

Scala 1:50

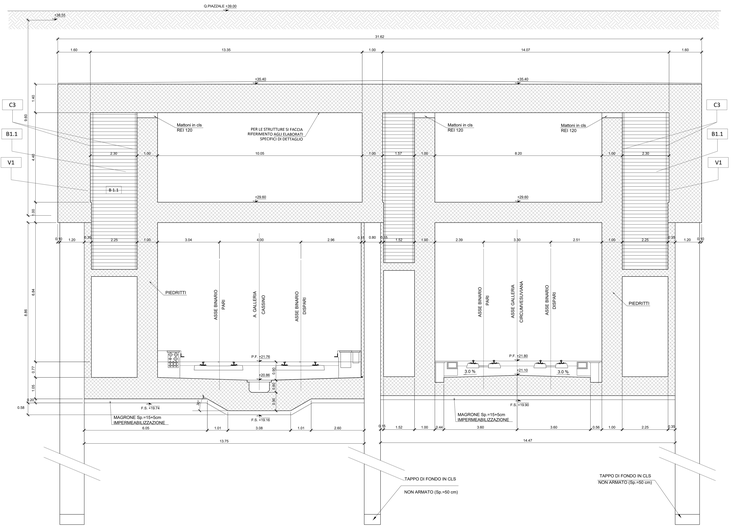

SEZIONE X-X A QUOTA +23.62 m

Scala 1:100

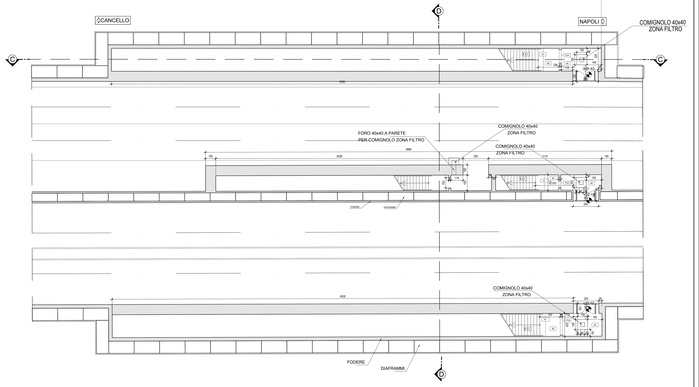

TABELLA FINITURE - MURATURE - SERRAMENTI

0.00	A - IN FOSSA DELL'ASCENSORE	M	TIPOLOGIA ELEMENTO ARCHITETTONICO	X	N - LARGHEZZA INFISSO
0.00	V - FINITURA ELEMENTO				H - ALTEZZA INFISSO
0.00	F - FINITURA PARETI				T - TIPO INFISSO

FINITURE PAVIMENTI		MURATURE	
B1	Pavimentazione in piastrelle di gres fine porcellanato non smaltato e non assorbente, coefficiente di attrito dinamico > 0.4 dim. 30x60x2 cm, posate su sottofondo in calcestruzzo collaborante, compresa la rasatura di calcestruzzo armato		Muratura esterna in pannelli prefabbricati collaborante con la struttura. Rivestimento esterno in pietra serena con superficie spaccata e spruzzo e trattamento antimuffa
B1.1	Pavimentazione gradone scala di gres fine porcellanato non smaltato e non assorbente, posate con apposito collante, coefficiente di attrito dinamico > 0.4 dim. 30x60x2 cm	FINITURE COPERTURE	
B1.2	Pavimentazione in piastrelle di gres porcellanato, coefficiente di attrito dinamico > 0.4 dim. 30x30x1 cm, posate con apposito collante, coefficiente di attrito dinamico > 0.4 dim. 60x60x1.4 cm		Pacchetto di copertura: pavimento in quadretti di clinkerTutti su magazzino della pendenza in calcestruzzo cellulare, guaina bitume ardesia, impermeabilizzazione con guaina bituminosa (2 strati), barriera al vapore, 20 di isolamento (sp.5cm), barriera al vapore
	FINITURA PARETI		OPERE METALLICHE
V1	Finitura superficiale con vernice elastica protettiva per calcestruzzo a base di resine acriliche in dispersione acquosa	C3	Corrimano doppio comprese i supporti, 40 mm sp. 2mm in acciaio inox con portata di 3kN/m e verificata con un'incidenza di 5kg/m.
	INFISSI		NOTA:
P3	Porta esterna blindata a 2 ante in acciaio zincato a verniciato con caratteristiche antiincendio, con griglie di ventilazione in acciaio a prova di perforazione nelle specchiature (dim. 1800x2400 cm) e maniglione a senkers sotto cuistodia e alustrino di tirata con le punte sicurezza e chiavi, maniglione antipanico le maniglie a lo (dim. 1800x2400 cm)		Le voci di verniciatura verranno effettuati secondo circolare FS prot. Le voci di carpenteria in acciaio interne alla stazioneferroviarie saranno dotati di manicotti tatti per doppio vaso
P8.1	Porta esterna antincendio in acciaio zincato REI 120 a 2 ante con griglie di ventilazione in acciaio a prova antiperforazione con griglie di ventilazione in acciaio a prova di perforazione nelle specchiature (dim. 1800x2400 cm)		
P14	Porta interna a due battenti, dim. 90x220cm con maniglione antipanico		
	NOTA: Per le strutture, le tecnologie e l'impiantistica si rimanda agli elaborati specifici.		

COMMITTENTE:

RFI RETE FERROVIARIA ITALIANA
GRUPPO FERROVIE DELLO STATO ITALIANE

DIREZIONE LAVORI:

ITALFERR GRUPPO FERROVIE DELLO STATO ITALIANE

APPALTATORE: MANDANTE: MANDATARIA:

PROGETTAZIONE: MANDATARIA: MANDANTI:

PROGETTO ESECUTIVO

LINEA FERROVIARIA NAPOLI - BARI. TRATTA NAPOLI-CANCELLO, IN VARIANTE TRA LE PK 0+000 E PK 15+589, INCLUSE LE OPERE ACCESSORIE, NELL'AMBITO DEGLI INTERVENTI DI CUI AL D.L. 133/2014, CONVERTITO IN LEGGE 164 / 2014

DISEGNO

F4 - FABBRICATI

GENERALE

ELABORATI ARCHITETTONICI

USCITA STI Km 1+901.03

APPALTATORE	PROGETTAZIONE	
DIRETTORE TECNICO Ing. M. PIANESI	DIRETTORE DELLA PROGETTAZIONE Ing. A. CHIECCHI	

COMMESSA	LOTTO	FASE	ENTE	TIPO DOC.	OPERA/DISCIPLINA	PROGR.	REV.	SCALA:
LF1M	00	E	ZZ	PZ	FA0D4D	001	B	VARIE

Rev.	Descrizione	Redatto	Data	Verificato	Data	Approvato	Data	Autorizzato Data
A	EMISSIONE ESECUTIVA	RUSSO	10/2019	CORTESE	10/2019	CORTESE	10/2019	MAGRO
B	EMISSIONE per Rev	RUSSO	11/2020	CORTESE	11/2020	DI MAIO	11/2020	CORTESE

CUP: F81E11131001001

File: F4A1111.EZ.PZ.FA.00.A.01.B1.DWG

n. Elab.: