SEZIONE D-D (+14.11 m)

Scala 1:50

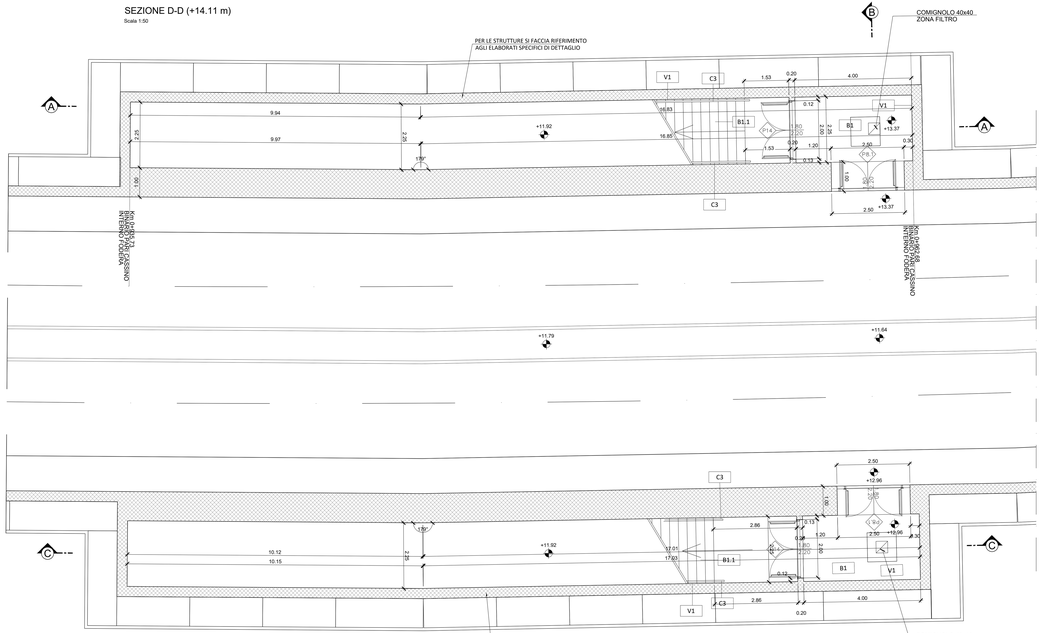

SEZIONE LONGITUDINALE C-C

Scala 1:50

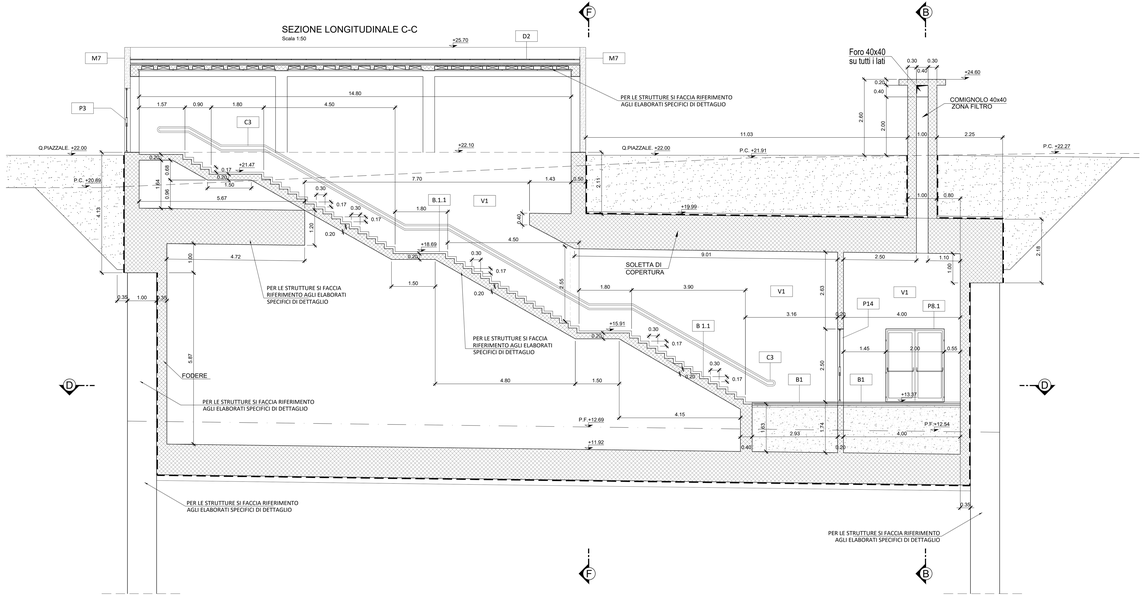

SEZIONE TRASVERSALE B-B

Scala 1:50

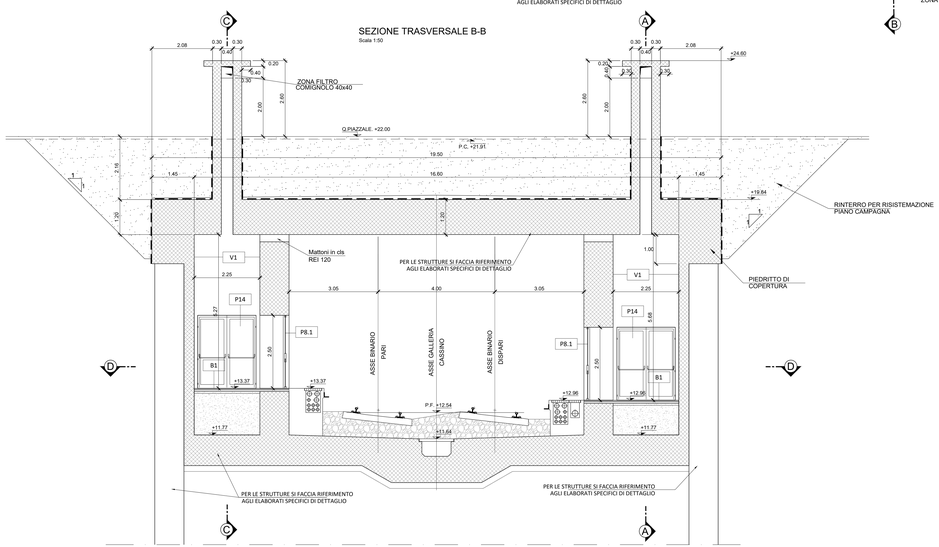

SEZIONE LONGITUDINALE A-A

Scala 1:50

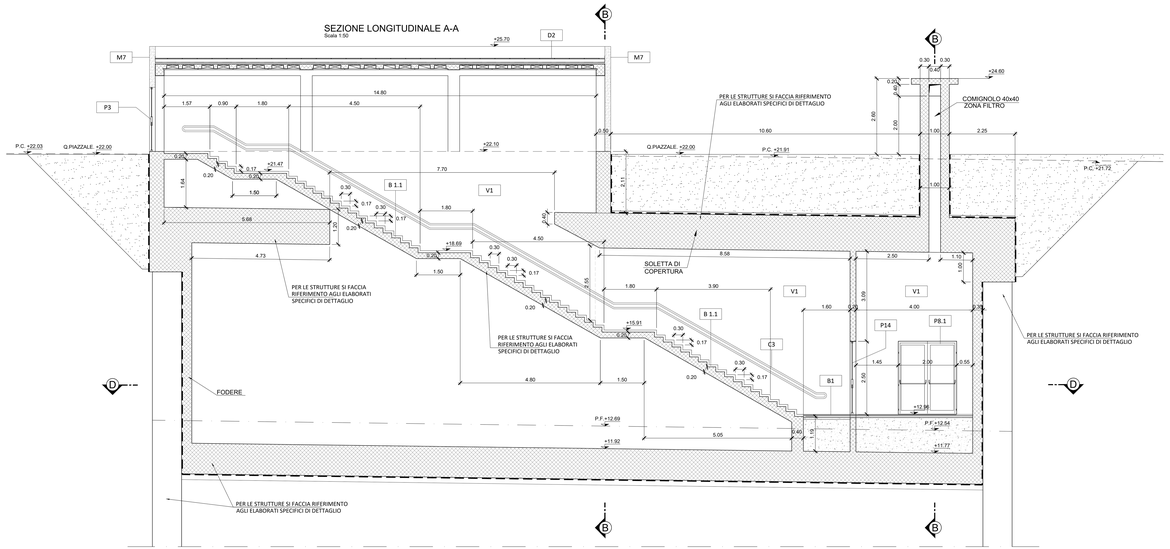

TABELLA FINITURE - MURATURE - SERRAMENTI

A / P-S	S = ALTEZZA NETTA AMBIENTE P = FINITURA PAVIMENTO V = FINITURA PARETE
M	TIPOLOGIA ELEMENTO ARCHITETTONICO
B / H	B = LARGHEZZA INFISSO H = ALTEZZA INFISSO T = TIPO INFISSO

FINITURE PAVIMENTI	
B1	Pavimentazione in piastrelle di gres fine porcellanato non smaltato e non assorbente, coeff. attrito dinamico > 0,4 dimensioni 60x60x2 cm, posata con specifico collante su massetto in conglomerato di calcestruzzo armato.
B1.1	Pavimentazione: gradone scala di gres fine porcellanato non smaltato e non assorbente, posata con specifico collante, coeff. attrito dinamico > 0,4 dim. 20x60x2 cm
B1.2	Pavimentazione: in piastrelle di gres porcellanato, smaltato ed inassorbente posata con specifico collante, coeff. attrito dinamico > 0,4 dim. 60x60x1,4 cm

FINITURA PARETI	
V1	Finitura superficiale con vernice elastica protettiva per calcestruzzo a base di resine acriliche in dispersione acquosa.

INFISSI	
P3	Porta esterna blindata a 2 ante in acciaio zincato e verniciato con caratteristiche antifracasso, con griglie di ventilazione in acciaio a prova di perforazione e specchiature; cerniere antistrusione, serratura di cerniere sono costituite in alluminio in tinta con le porte sovanzea e chiavi, maniglione antipanico. le maniglie e le (dim. 180x220 cm)
P8.1	Porta esterna antincendio in acciaio zincato REI 120 a due battenti, con serratura speciale e maniglione antipanico con griglie di ventilazione in acciaio a prova di perforazione nelle specchiature (dim. 180x220 cm)
P14	Porta interna a due battenti, dim.180x220cm con maniglione antipanico

MURATURE	
M7	Muratura esterna in pannelli prefabbricati coibentati in cls (sp.20cm) con finitura esterna in pittura acrilica semi coprente applicata a spruzzo e trattamento antisvitta.

FINITURE COPERTURE	
D2	Pacchetto di copertura: pavimento in quadrotti di cls (47x47cm) su massetto della pendenza in conglomerato cementizio alleggerito, impermeabilizzazione con guaina bituminosa (2 strati 4+4mm), strato di isolamento (sp.5cm), barriera al vapore

OPERE METALLICHE	
C3	Corrimano doppio compresi i supporti, 40 mm sp. 2mm in acciaio inox con portata di 3kN/m e verificata con un'incidenza di 5kg/m.

NOTE

Tutti i cicli di verniciatura verranno effettuati secondo circolare FS 44v.
Tutti i rinzocchi delle scale e rampe interne alle stazioni/fermate saranno dotati di manicotti tattili per disabili vision

NOTA:

Per le strutture, le tecnologie e l'impiantistica si rimanda agli elaborati specifici.

COMMITTENTE:

RFI RETE FERROVIARIA ITALIANA
GRUPPO FERROVIE DELLO STATO ITALIANE

DIREZIONE LAVORI:

ITALFERR
GRUPPO FERROVIE DELLO STATO ITALIANE

APPALTATORE: MANDATARIA: salini impregilo — MANDANTE: ASTALDI

PROGETTAZIONE: MANDATARIA: SYSTRA — MANDANTI: SOTECNI SYSTRA GROUP; ROCKSOIL S.p.A. GEOTECHNICAL DESIGN GROUP

PROGETTO ESECUTIVO

LINEA FERROVIARIA NAPOLI - BARI, TRATTA NAPOLI-CANCELLO, IN VARIANTE TRA LE PK 0+000 E PK 15+585, INCLUSE LE OPERE ACCESSORIE,
NELL'AMBITO DEGLI INTERVENTI DI CUI AL D.L. 133/2014, CONVERTITO IN LEGGE 164 / 2014

DISEGNO

FA - FABBRICATI
GENERALE
ELABORATI ARCHITETTONICI
USCITA STI Km 0+961.25

APPALTATORE	PROGETTAZIONE	
DIRETTORE TECNICO Ing. M. PANISI	DIRETTORE DELLA PROGETTAZIONE Ing. A. CHECCHI	

COMMESSA	LOTTO	FASE	ENTE	TIPO DOC.	OPERA/DISCIPLINA	PROGR.	REV.	SCALA:
IF1M	00	E	ZZ	PZ	FA00A0	003	B	VARIE

Rev.	Descrizione	Redatto	Data	Verificato	Data	Approvato	Data	Autorizzato Data
A	EMISSIONE ESECUTIVA	Rossetto	10/06/19	Arrichiello	10/06/19	D.Nicola	10/06/19	Mariano 30/06/19

File: IF1M.0.0.E.ZZ.PZ.FA.00.A.0.003.B.DWG

n. Elab.: