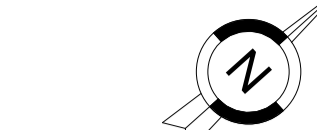


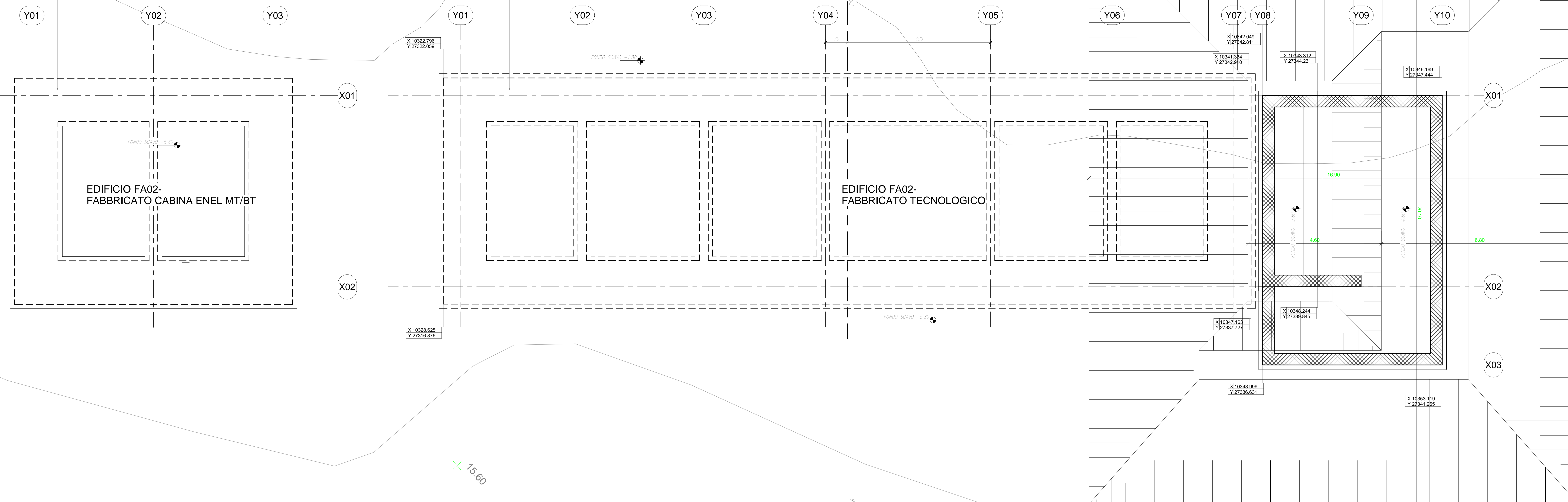
PIANTA SCAVI 1ªFASE

Scala 1:50



PORZIONE DI FABBRICATO  
DA REALIZZARE IN FASE SUCCESSIVA

PORZIONE DI FABBRICATO  
DA REALIZZARE IN FASE SUCCESSIVA



PIANTA SCAVI FASE FINALE

Scala 1:50

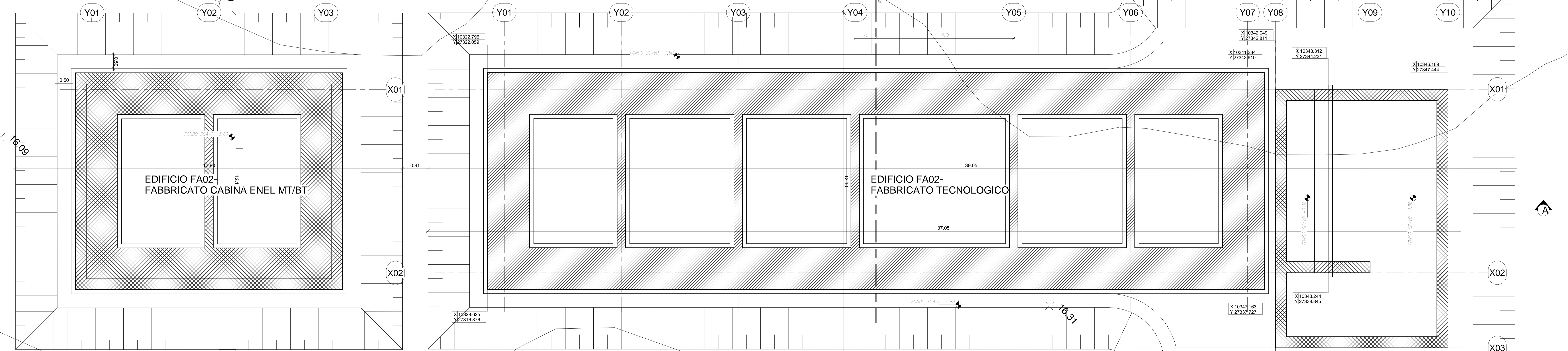


16.09

A

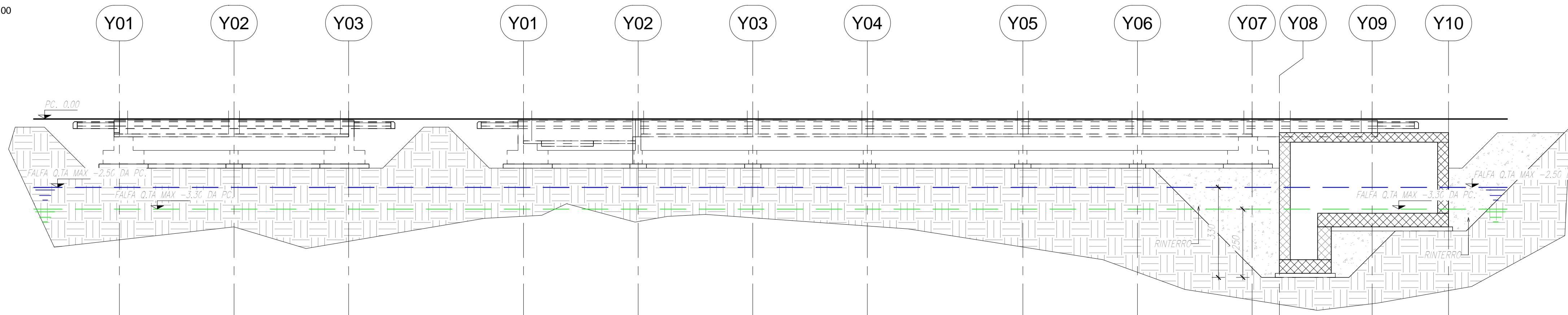
EDIFICIO FA02-  
FABBRICATO CABINA ENEL MT/BT

EDIFICIO FA02-  
FABBRICATO TECNOLOGICO



SEZIONE A

Scala 1:100



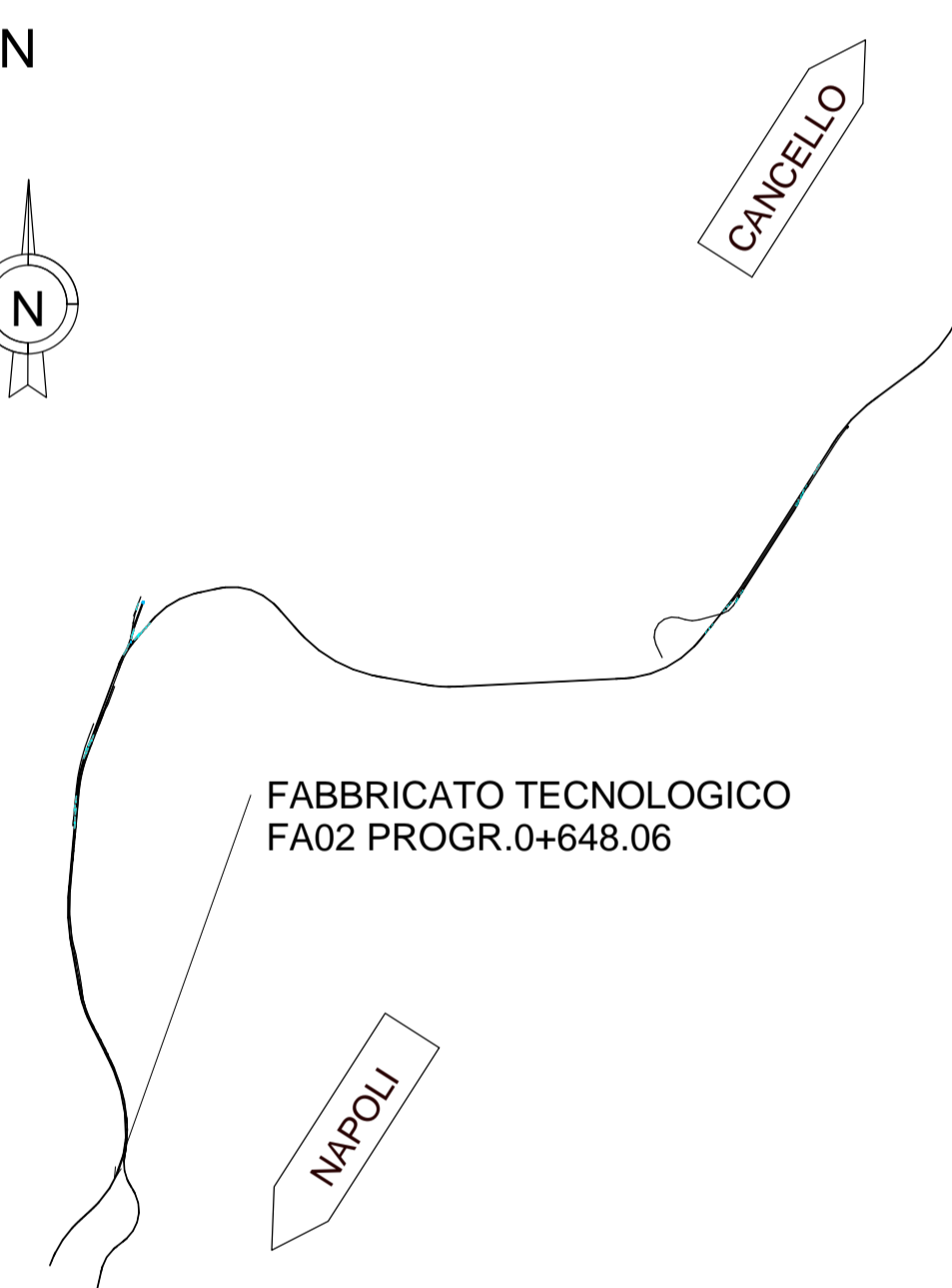
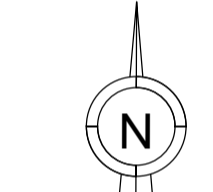
NOTE

IN FASE DI REALIZZAZIONE PREVEDERE L'AGGOTTAMENTO DELLE ACQUE DI FALDA MEDIANTE UN SISTEMA DI POMPE CHE GARANTISCA UN FONDO SCAVO ASCIUTTO ALL'ATTO DELLA REALIZZAZIONE DEL MAGRONE, DELL'IMPERMEABILIZZAZIONE E DELLE OPERE STRUTTURALI IN CALCESTRUZZO ARMATO.

LEGENDA

Pozzo di aggotamento Ø500 con pompe sommerse - L=8m

KEYPLAN



COMMITTENTE:



DIREZIONE LAVORI:



APPALTATORE:



PROGETTAZIONE:



PROGETTO ESECUTIVO

LINEA FERROVIARIA NAPOLI - BARI, TRATTA NAPOLI-CANCELLO, IN VARIANTE TRA LE PK 0+000 E PK 15+585, INCLUSE LE OPERE ACCESSORIE, NELL'AMBITO DEGLI INTERVENTI DI CUI AL D.L. 133/2014, CONVERTITO IN LEGGE 164 / 2014

FA - FABBRICATI  
FA02 - FABBRICATO TECNOLOGICO AL KM 0+648.06  
OPERE CIVILI  
ELABORATI STRUTTURALI  
Pianta scavi

Rev.	Descrizione	Redatto	Data	Verificato	Data	Approvato	Data	Autorizzato	Data
A	EMMISSIONE	CHECCHI	14/06/18	PAZI	15/06/18	CHECCHI	15/06/18		
B	EMMISSIONE PER REV	CHECCHI	15/06/18	PAZI	15/06/18	CHECCHI	15/06/18		
C	EMMISSIONE PER REV	CHECCHI	20/06/18	PAZI	20/06/18	CHECCHI	20/06/18		