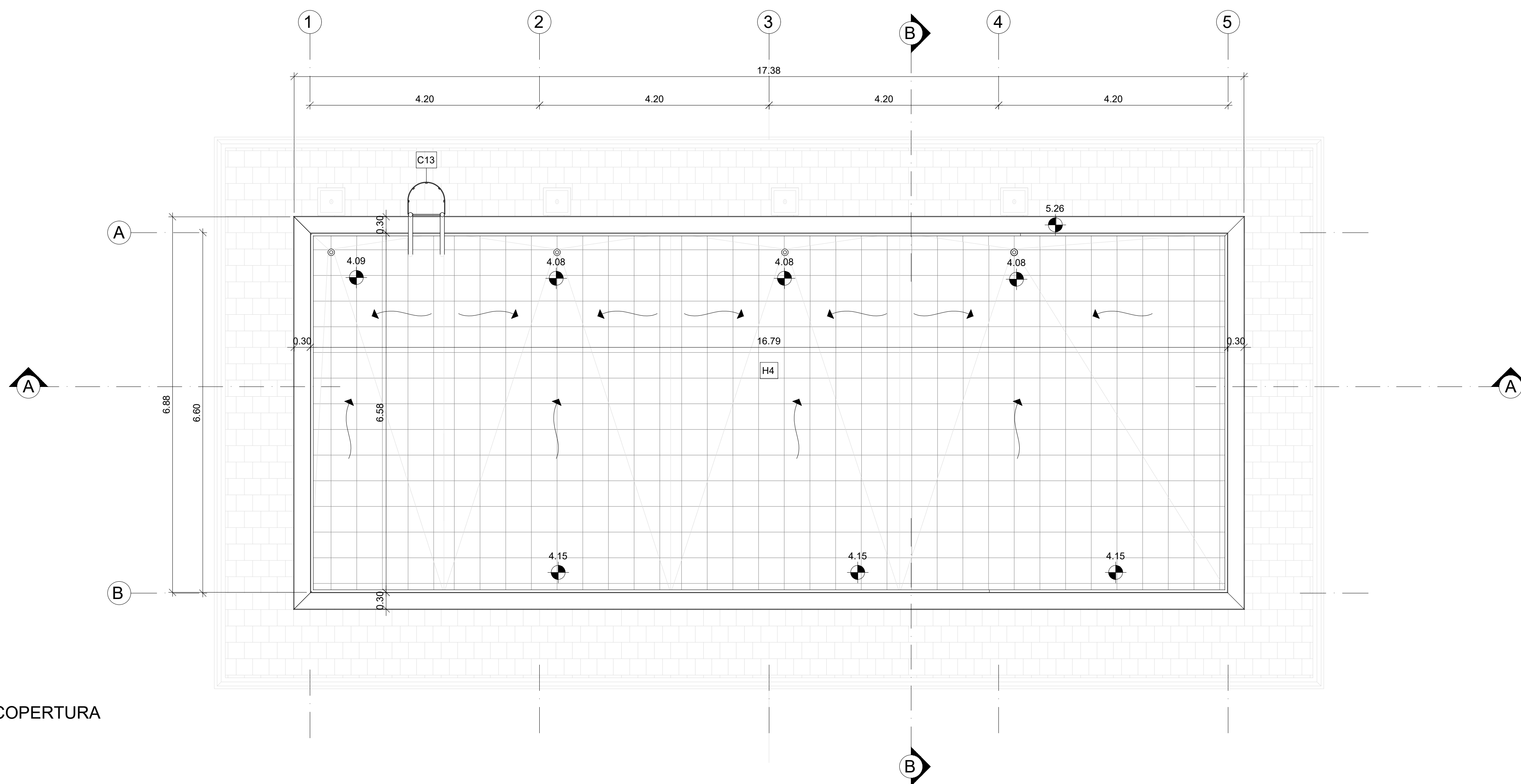
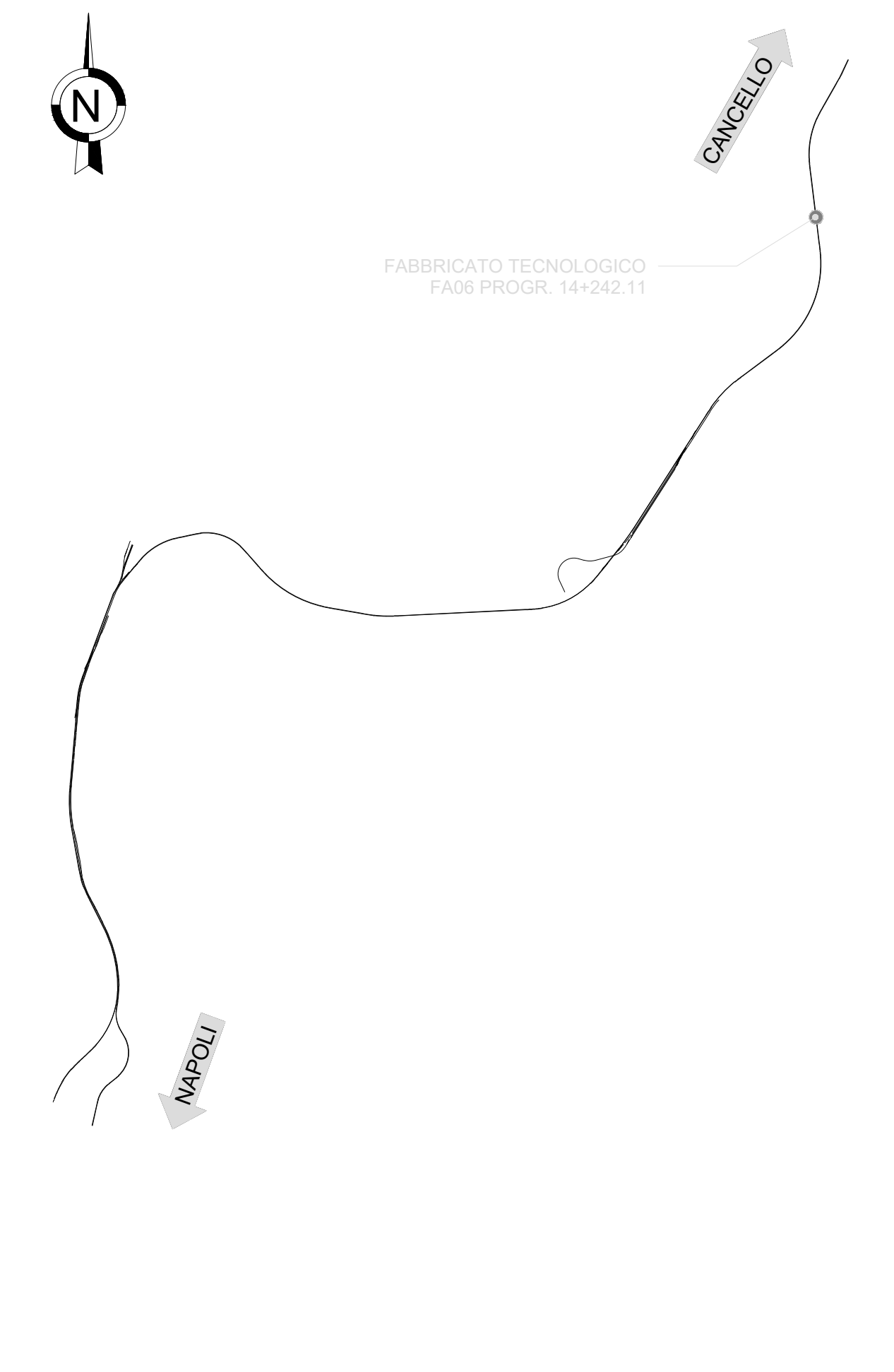
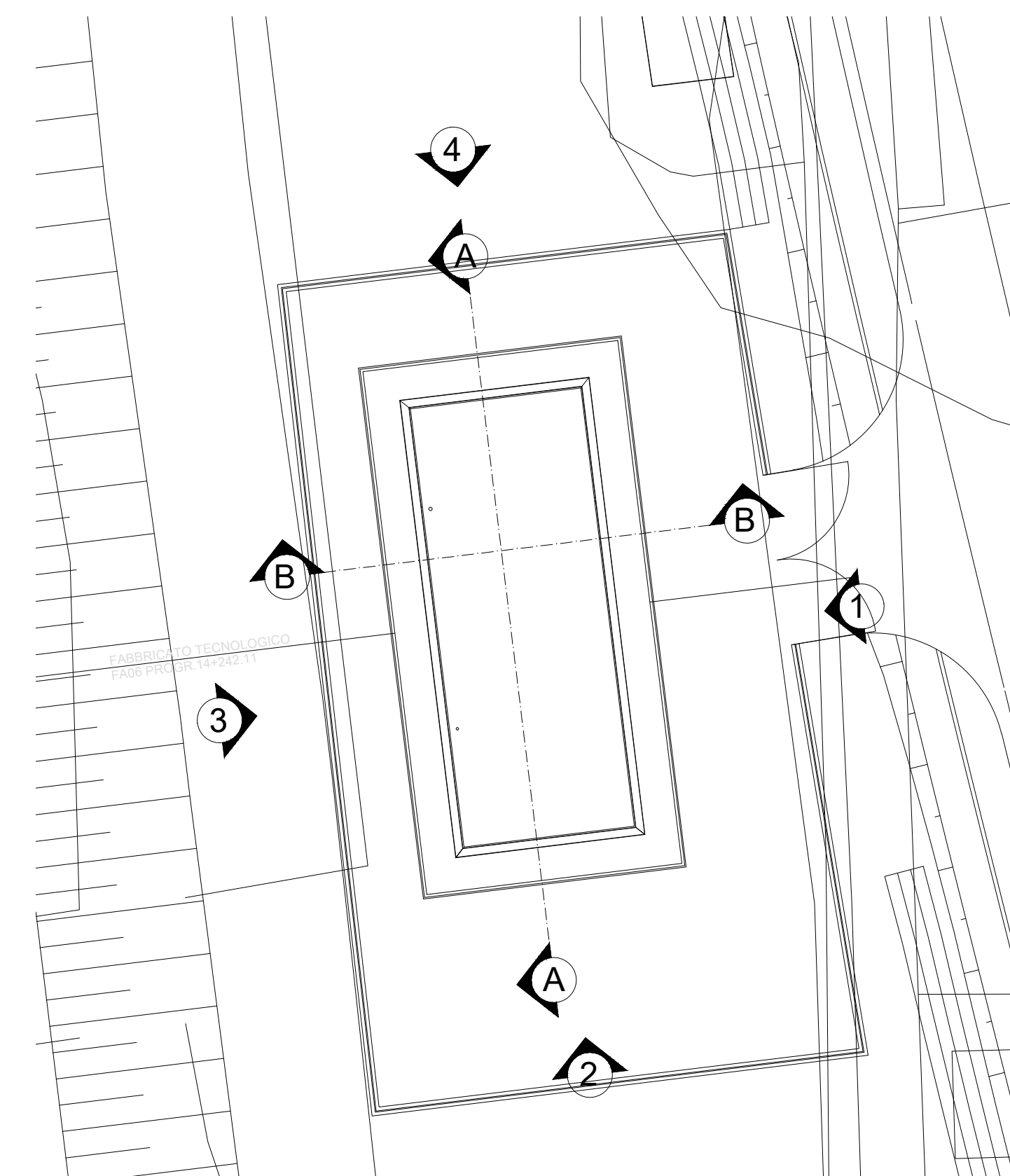


PIANTA PIANO TERRA
Scala 1 : 50



PIANTA COPERTURA
Scala 1 : 50

LEGENDA MATERIALI E FINITURE	
ABACO INTERVENTI	ABACO INFISSI
h - ALTEZZA NETTA AMBIENTE H - FINITURA PAVIMENTO V - FINITURA PARETI S - FINITURA SOFFITTO	B - LARGHEZZA INFISSO H - ALTEZZA INFISSO T - TIPO INFISSO
CHIUSURE ORIZZONTALI	INFISSI
H1 PAVIMENTO SOPRAELEVATO IN PIASTRELLE SPECIALI AD ALTA COMPRESIONE IN CONGLOMERATO CEMENTIZIO E GRANIGLIA DI MATERIALE ANTIDRUCCIOLEVOLE (dim. 60x60cm sp. minimo 2cm) SU DI SOSTEGNO IN ACCIAIO STAMPATO ZINCATO CON FINITURA SUPERFICIALE IN PVC ANTISTATICO E TRATTAMENTO ANTIPOLVERE DELLA SUPERFICIE SOTTOSTANTE	P1.2 PORTA ESTERNA BLINDATA A 2 ANTE IN ACCIAIO ZINCATO E VERNICIATO CON CARATTERISTICHE ANTINTRUSIONE, CON GRIGLIE DI VENTILAZIONE IN ACCIAIO A PROVA DI PERFORAZIONE NELLE SPECCHIATURE, CERNIERE ANTINTRUSIONE, SERRATURA DI SICUREZZA E CHIAVI, MANIGLIONE ANTIPANICO. LE MANIGLIE E LE CERNIERE SONO COSTITUITE IN ALLUMINIO IN TINTA CON LE PORTE (DIM. 200x220)
H2 PAVIMENTAZIONE CON PIASTRELLE SPECIALI AD ALTA COMPRESIONE DI TIPO INDUSTRIALE COSTITUITE CONGLOMERATO CEMENTIZIO E GRANIGLIA DI MATERIALE ANTIDRUCCIOLEVOLE RESISTENTE ALL'USURA ED ALL'AZIONE DI OLII ED ACIDI. DI DIM 30x30 CM E SPESS. NON INFERIORE A 28 MM e POSTO IN OPERA SU SOLETTA DI CONGLOMERATO CEMENTIZIO POGGIANTE SU VESPAGIO AREATO REALIZZATO CON IGLOO	P3.1 PORTA ESTERNA BLINDATA A 2 ANTE IN ACCIAIO ZINCATO E VERNICIATO CON CARATTERISTICHE ANTINTRUSIONE, CERNIERE ANTINTRUSIONE, SERRATURA DI SICUREZZA E CHIAVI, MANIGLIONE ANTIPANICO. LE MANIGLIE E LE CERNIERE SONO COSTITUITE IN ALLUMINIO IN TINTA CON LE PORTE (DIM. 120x220)
H3 PAVIMENTAZIONE CON MARMETTE IN CLS VIBROCOMPRESO 30X30 CM STRATO DI USURA (sp.4cm), MASSETTO (sp. 12cm) CON RETE EL S. Ø8 20X20cm, STRATO STABILIZZATO (sp.25cm) STRATO ANTICAPILLARE (sp.20cm)	P8 PORTA ESTERNA ANTINCENDIO IN ACCIAIO ZINCATO REI 120 A DUE BATTENTI CON SERRATURA SPECIALE E MANIGLIONE ANTIPANICO 240x220 cm CON GRIGLIE DI VENTILAZIONE IN ACCIAIO A PROVA DI PERFORAZIONE NELLE SPECCHIATURE
H4 PACCHETTO DI COPERTURA: PAVIMENTO IN QUADROTTI DI CLS (47X47CM) SU MASSETTO DELLE PENDENZE IN CONGLOMERATO CEMENTIZIO ALLEGGERITO, IMPERMEABILIZZAZIONE CON GUAINA BITUMINOSA (2 STRATI 4+4mm), STRATO DI ISOLAMENTO (sp.5cm), BARRIERA AL VAPORE	FINITURA PARETI
H6 PAVIMENTAZIONE PIAZZALE IN ASFALTO	V16 INTONACO ISOLANTE (TERMOACUSTICO, ANTICONDENSA, ANTINCENDIO - REI 90) SPESS. MINIMO mm 20 PER INTERNI TINTEGGIATO CON IDROPISTURA A BASE DI RESINA SILOSSANICA E RETE IN FIBRA DI VETRO PORTANTONACO
H5 PEDATA PORTA IN LASTRE IN PORFIDO sp 2 cm	V17 INTONACO ISOLANTE (TERMOACUSTICO, ANTICONDENSA, ANTINCENDIO - REI 120) SPESS. MINIMO mm 20 PER INTERNI TINTEGGIATO CON IDROPISTURA A BASE DI RESINA SILOSSANICA E RETE IN FIBRA DI VETRO PORTANTONACO
MURATURE	OPERE METALLICHE
M3 PARETE TAGLIAFUOCO REALIZZATA CON BLOCCHI TIPO LECABLOCK SPESSORE: S 20 cm E INTONACO REI 120	C13 SCALA METALLICA A PIOLI CON DUE MONTANTI VERTICALI, DOTATA DI GABBIA DI SICUREZZA
M3.1 PARETE TAGLIAFUOCO REALIZZATA CON BLOCCHI TIPO LECABLOCK SPESSORE: S 20 cm E INTONACO REI 90	GR GRIGLIA DI AERAZIONE CON LAMELLE ANTIPIOGGIA CON CARATTERISTICHE DI ANTINTRUSIONE IN ACCIAIO ZINCATO E VERNICIATO
M4 BLOCCHI CAVI PREFABBRICATI COIBENTATI IN CLS DA 8 cm E RIVESTITI IN INTONACO REI	
M6 MURATURA ESTERNA IN PANNELLI PREFABBRICATI COIBENTATI IN CLS (sp.20cm) CON FINITURA ESTERNA IN PITTURA ACRILICA SEMI COPRENTE APPLICATA A SPRUZZO E TRATTAMENTO ANTISCRIITA	
FINITURA SOFFITTO	
S5 INTONACO ISOLANTE (TERMOACUSTICO, ANTICONDENSA, ANTINCENDIO-REI 120) SPESS. MINIMO mm 20 PER INTERNI TINTEGGIATO CON IDROPISTURA A BASE DI RESINA SILOSSANICA	



N.B. Strutture, tecnologie e impiantistica si rimandano agli elaborati specialistici. Rete di drenaggio, pozzetti e pluviali si rimandano agli elaborati idraulici.

COMMITTENTE: RFI RETE FERROVIARIA ITALIANA GRUPPO FERROVIE DELLO STATO ITALIANE

DIREZIONE LAVORI: ITALFERR GRUPPO FERROVIE DELLO STATO ITALIANE

APPALTATORE: salini impregilo ASTALDI

PROGETTAZIONE: SYSTRA SOTECNI ROCKSOIL

PROGETTO ESECUTIVO

LINEA FERROVIARIA NAPOLI - BARI, TRATTA NAPOLI-CANCELLO, IN VARIANTE TRA LE PK 0+000 E PK 15+585, INCLUSE LE OPERE ACCESSORIE, NELL'AMBITO DEGLI INTERVENTI DI CUI AL D.L. 133/2014, CONVERTITO IN LEGGE 164 / 2014

DISEGNO

FA - FABBRICATI
FA06-FABBRICATO TECNOLOGICO AL KM 14+242.11
OPERE CIVILI
ELABORATI ARCHITETTONICI
Pianta

APPALTATORE	PROGETTAZIONE
DIRETTORE TECNICO Ing. M. PANISI	DIRETTORE DELLA PROGETTAZIONE Ing. A. CHECCHI

COMMESSA	LOTTO	FASE	ENTE	TIPO	DOC	OPERA/DISCIPLINA	PROGR.	REV.	SCALA:
IF1M	00	E	ZZ	PB	FA06A0	001	A		1:50

Rev.	Descrizione	Redatto	Data	Verificato	Data	Approvato	Data	Autorizzato	Data
A	EMISSIONE ESECUTIVA	Romantini	24/04/2018	Annicchiarico	26/04/2018	Di Nicola	26/04/2018	Maniero	

File: IF1M.0.0.E.ZZ.PB.FA.06.A.0.001.A.dwg n. Elab.: