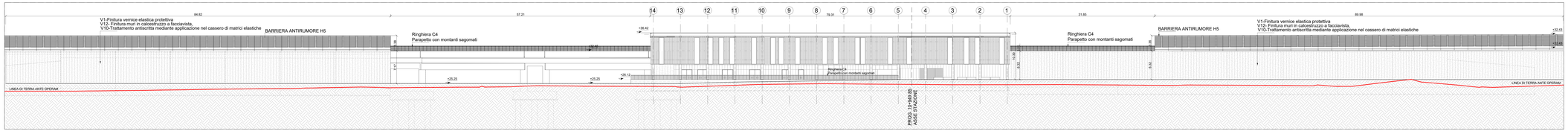

PROSPETTO 1
Scala 1 : 200

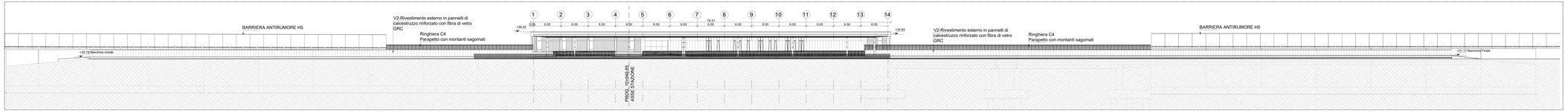

PROSPETTO 2
Scala 1 : 200

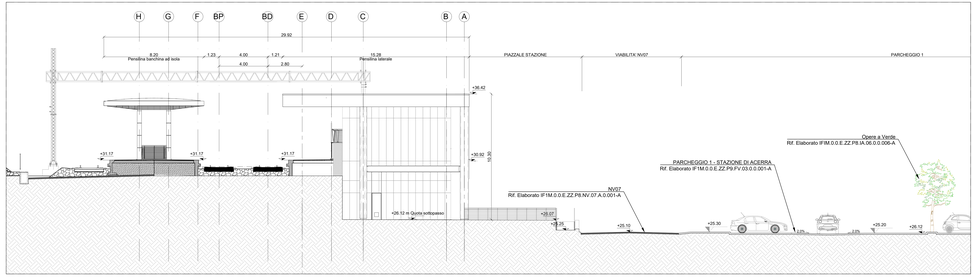

PROSPETTO 3
Scala 1 : 100

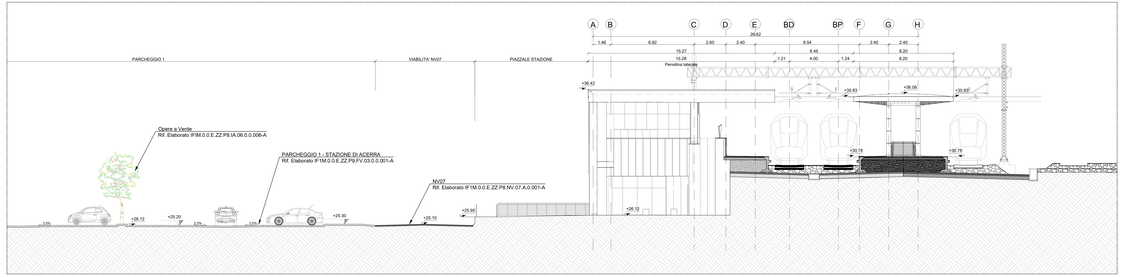

PROSPETTO 4
Scala 1 : 100

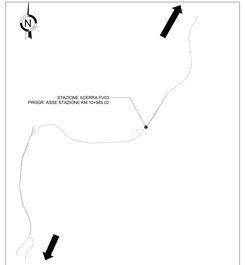

N.B. Strutture, tecnologie e impiantistica si rimandano agli elaborati specialistici.
Rete di drenaggio, pozzetti e pluviali si rimandano agli elaborati idraulici.

COMMITTENTE:

RFI RETE FERROVIARIA ITALIANA
GRUPPO FERROVIE DELLO STATO ITALIANE

DIREZIONE LAVORI:

ITALFERR
GRUPPO FERROVIE DELLO STATO ITALIANE

APPALTATORE:

MANDATARIA: salini impregilo
MANDANTE: ASTALDI

PROGETTAZIONE:

MANDATARIA: SYSTRA
SOTECNI SYSTRA GROUP
ARCHITECTURE & ENGINEERING

TEMPLATE ARCHITETTONICO

LINEA FERROVIARIA NAPOLI - BARI, TRATTA NAPOLI-CANCELLO,

IN VARIANTE TRA LE PK 0+000 E PK 15+580, INCLUSE LE OPERE ACCESSORIE,
NELL'AMBITO DEGLI INTERVENTI DI CUI AL D.L. 133/2014, CONVERTITO IN LEGGE 164 / 2014

DISEGNO

FV03 - STAZIONE DI ACERRA
OPERE CIVILI
ELABORATI ARCHITETTONICI

Prospetti d'insieme

APPALTATORE	PROGETTAZIONE	
DIRETTORE TECNICO Ing. M. PANEBI	DIRETTORE DELLA PROGETTAZIONE Ing. A. ORECCHI	

COMMESSA	LOTTO	FASE	ENTE	TIPO DOC.	OPERA/DISCIPLINA	PROGR.	REV.	SCALA:
I F1M	00	E	ZZ	PZ	FV03A0	001	A	1:200/1:100

Rev.	Descrizione	Redatto	Data	Verificato	Data	Approvato	Data	Autorizzato Data
A	EMISSIONE RdV	Rinaldini	12/06/18	Pontrandolfo	12/06/18	A. Orecchi	12/06/18	Marinelli
								12/06/18

File: IF1M.0.0.E.ZZ.PZ.FV.03.A.0.001.A.dwg

n. Elab.: