Porta esterna blindata a 2 ante in acciaio zincato e verniciato con caratteristiche antintrusione, con griglie di ventilazione in acciaio a prova di perforazione nelle specchiature; cerniere antintrusione, serratura di sicurezza e chiavi, maniglione antipanico, le maniglie e le cerniere sono costituite in alluminio in tinta con le porte (dim. 240x220 cm).
Le griglie sono serrande tagliafuoco certificate/omologate insieme alle porte.

P1

UBICAZIONE: Quota sottopasso

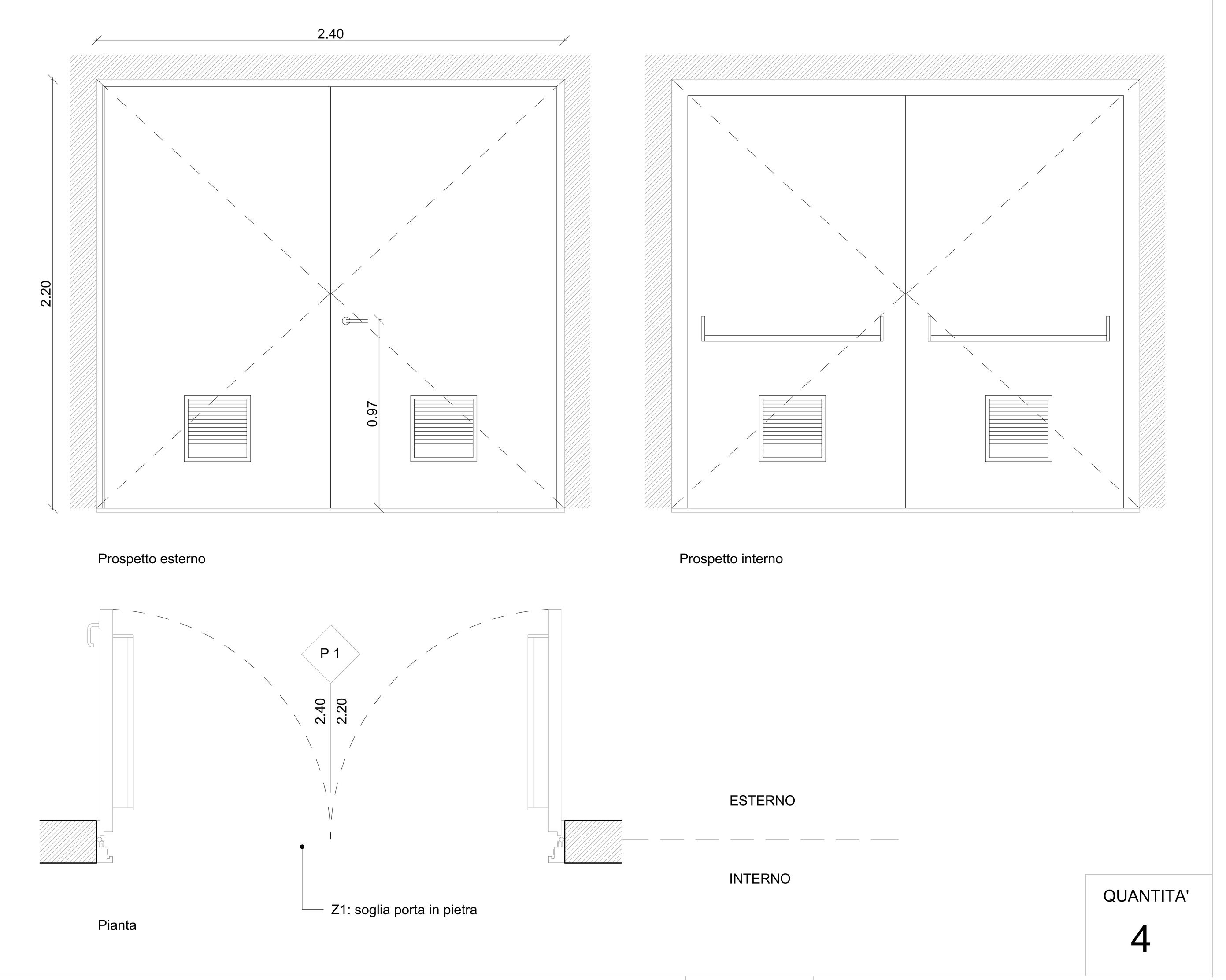

QUANTITA' 4

Porta esterna blindata a 1 anta in acciaio zincato e verniciato con caratteristiche antintrusione; cerniere antintrusione, serratura di sicurezza e chiavi, maniglione antipanico. Maniglie e cerniere sono costituite in alluminio in tinta con le porte (dim. 80x220 cm). Le griglie sono serrande tagliafuoco certificate /omologate insieme alle porte.

P2

UBICAZIONE: Quota sottopasso

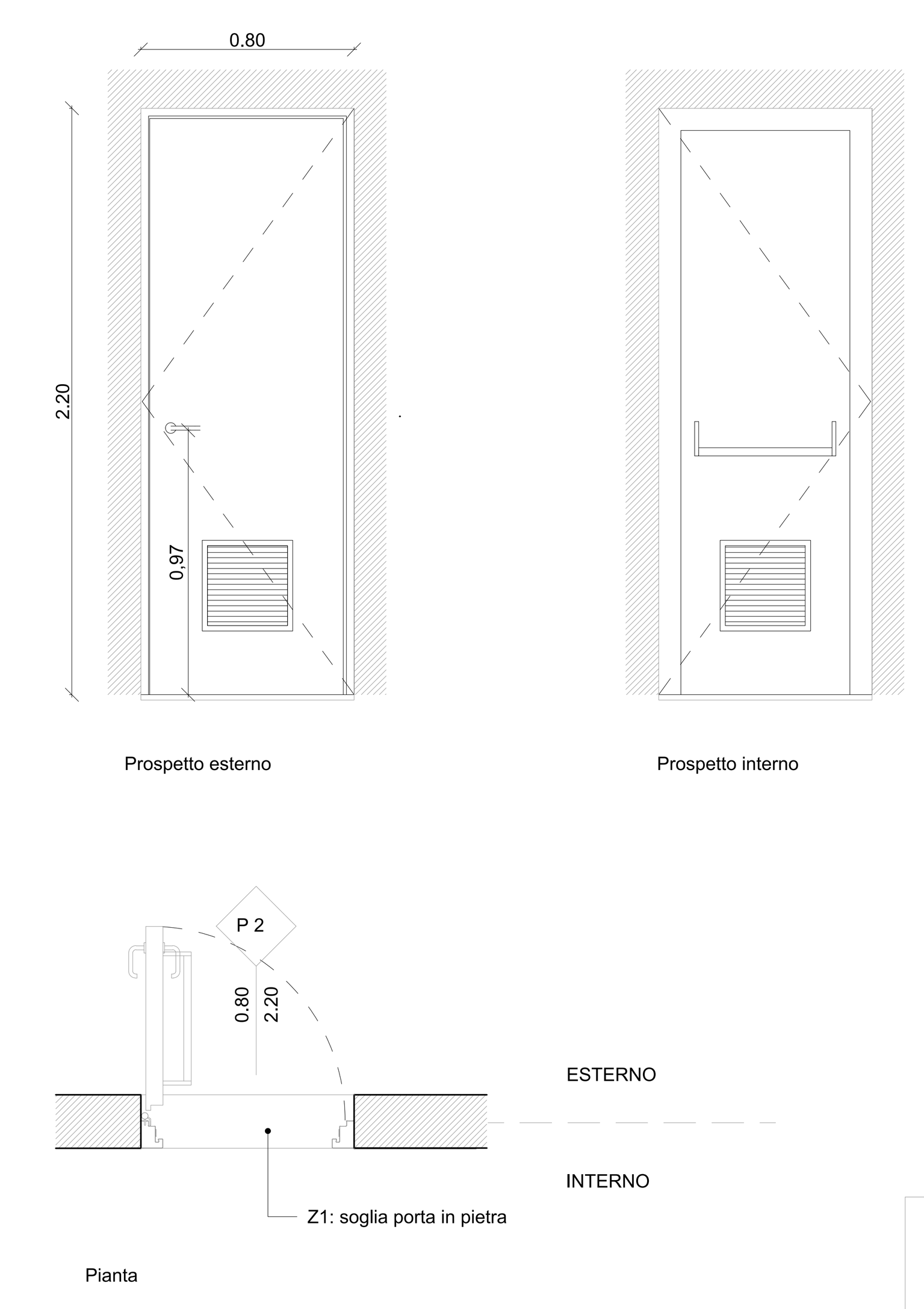

QUANTITA' 1

Porta esterna blindata a 1 anta in acciaio zincato e verniciato con caratteristiche antintrusione; cerniere antintrusione, serratura di sicurezza e chiavi, maniglione antipanico. le maniglie e le cerniere sono costituite in alluminio in tinta con le porte (dim.120x220 cm). Le griglie sono serrande tagliafuoco certificate/omologate insieme alle porte.

P2.2

UBICAZIONE: Quota sottopasso

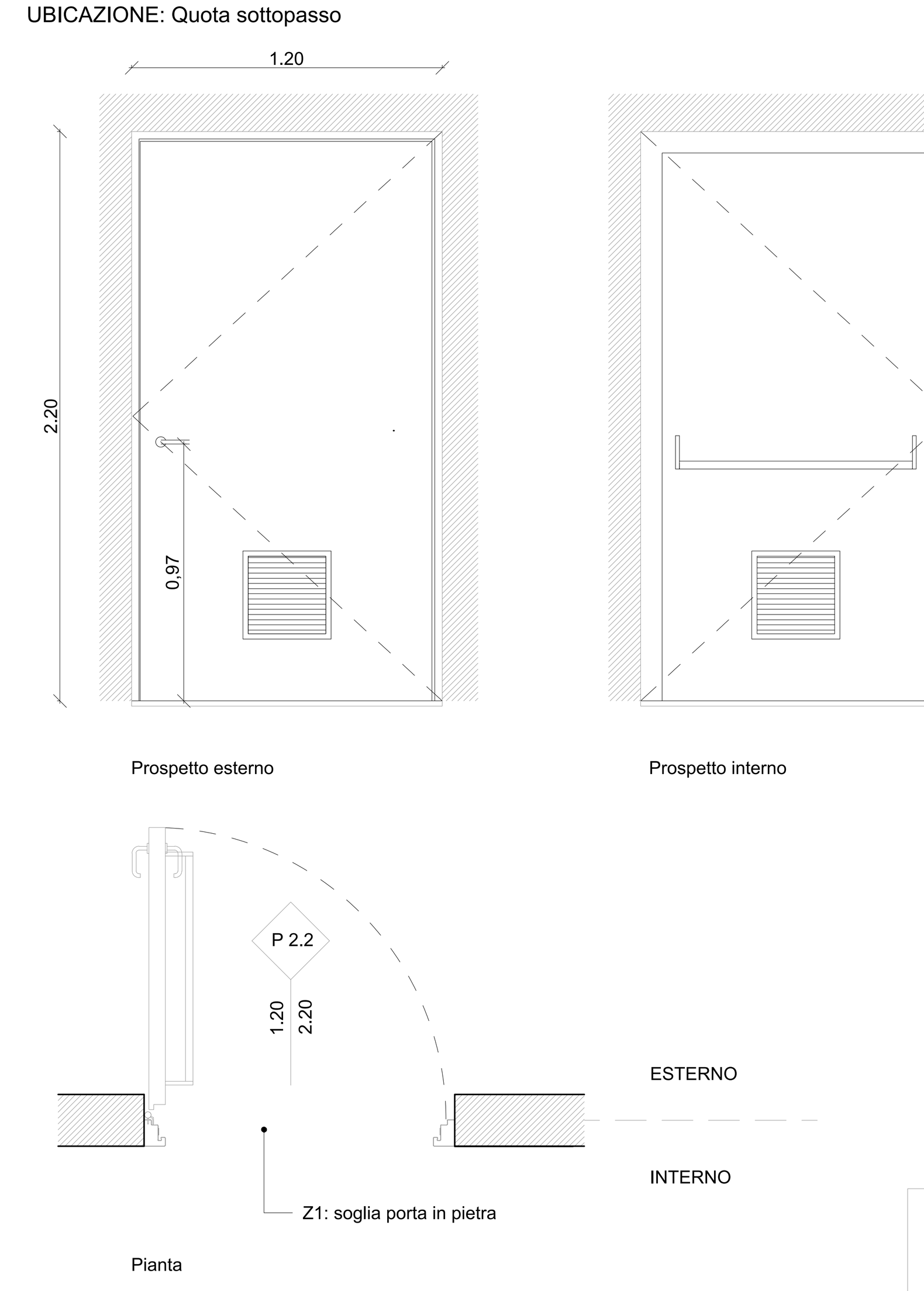

QUANTITA' 1

Porta interna a 2 ante in alluminio zincato e verniciato con chiusura con chiave (dim.120x220 cm)

P4

UBICAZIONE: Quota sottopasso

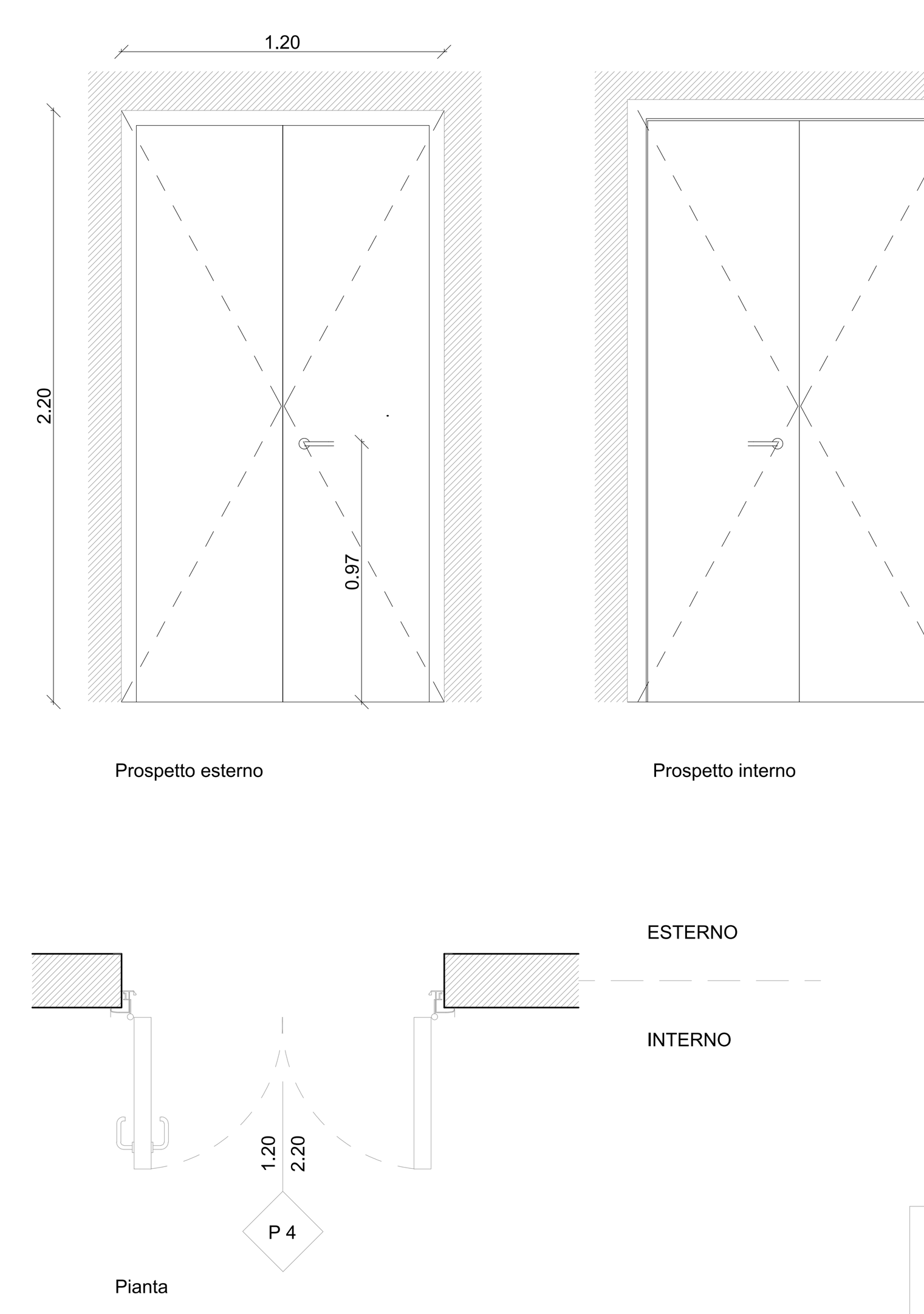

QUANTITA' 1

Porta interna a 1 anta in alluminio zincato e verniciato con chiusura con chiave (dim.90x220 cm)

P5

UBICAZIONE: Quota sottopasso

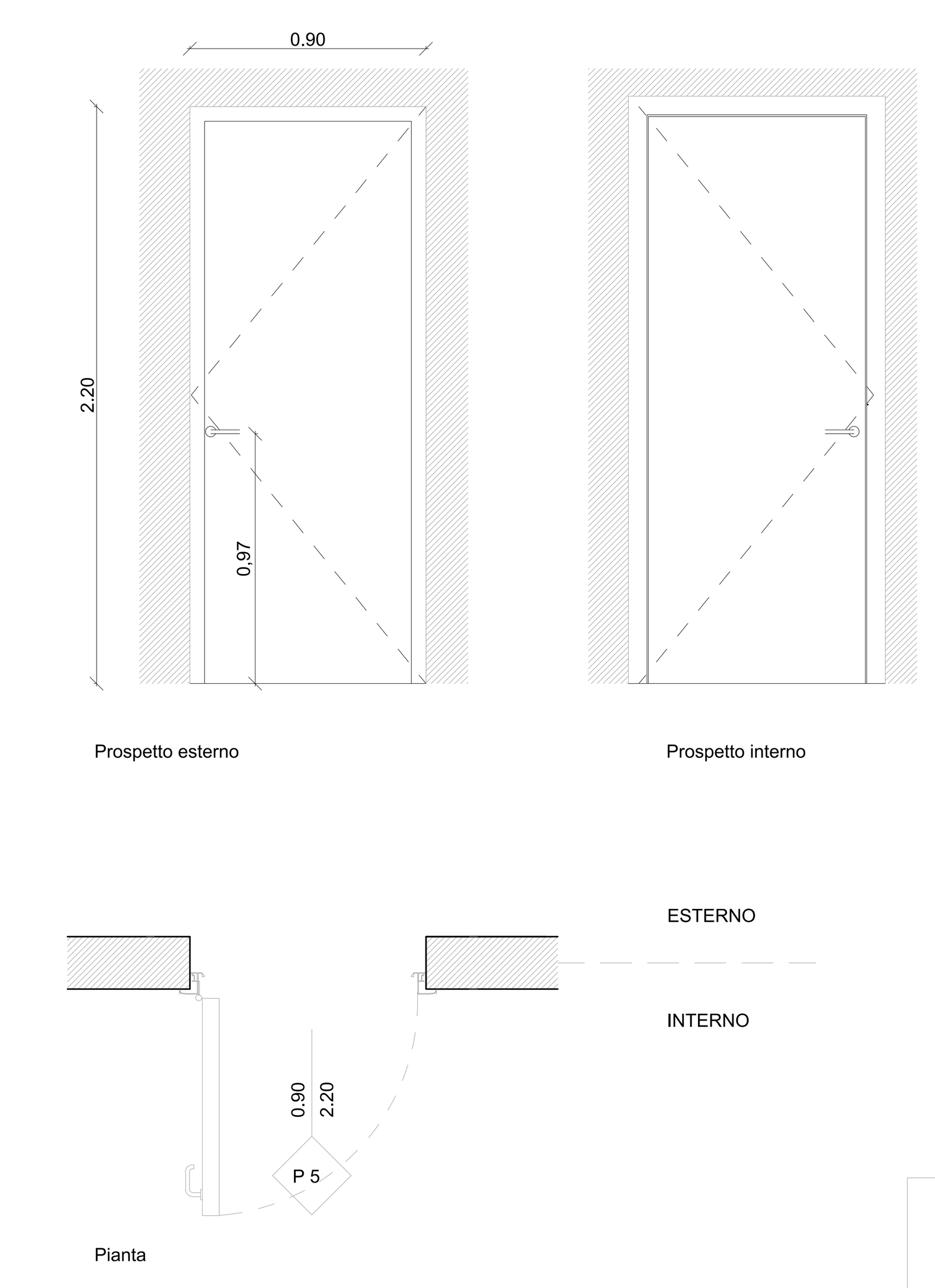

QUANTITA' 3

Cancello esterno composto da una struttura in acciaio zincata e verniciata e pannelli in lamiera di acciaio microforata con apertura scorrevole appesa a binario. Dispositivo per l'apertura e chiusura, serratura di sicurezza e caratteristiche antintrusione classe 2. (dim.500x250 cm)

P10.C

UBICAZIONE: Quota sottopasso

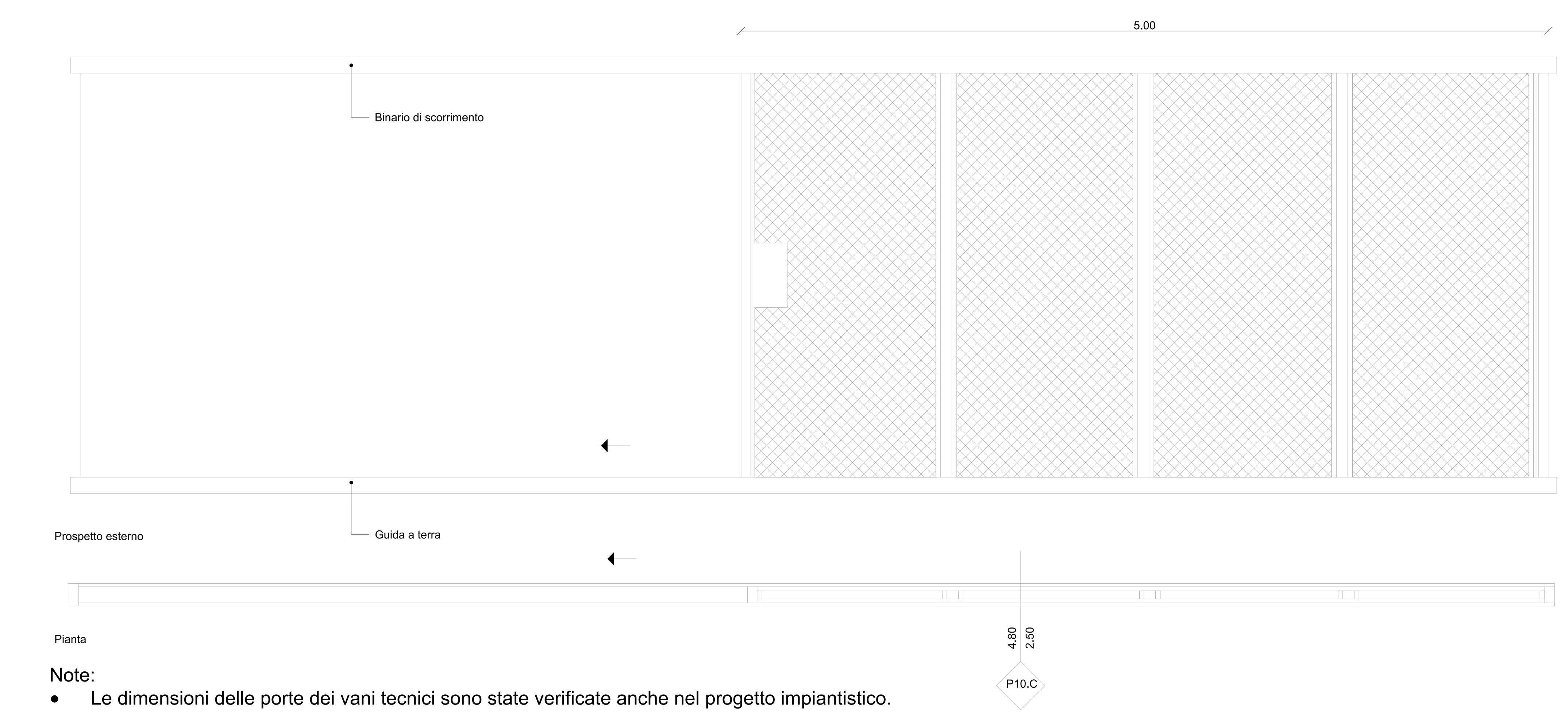

Note:

- Le dimensioni delle porte dei vani tecnici sono state verificate anche nel progetto impiantistico.
- Per tutte le caratteristiche tecniche dei materiali si rimanda al disciplinare descrittivo e prestazionale degli elementi tecnici del Progetto Definitivo.

QUANTITA' 1

Porta interna a 1 anta in alluminio zincato e verniciato con chiusura con chiave (dim.80x220 cm)

P6

UBICAZIONE: Quota sottopasso e quota banchina

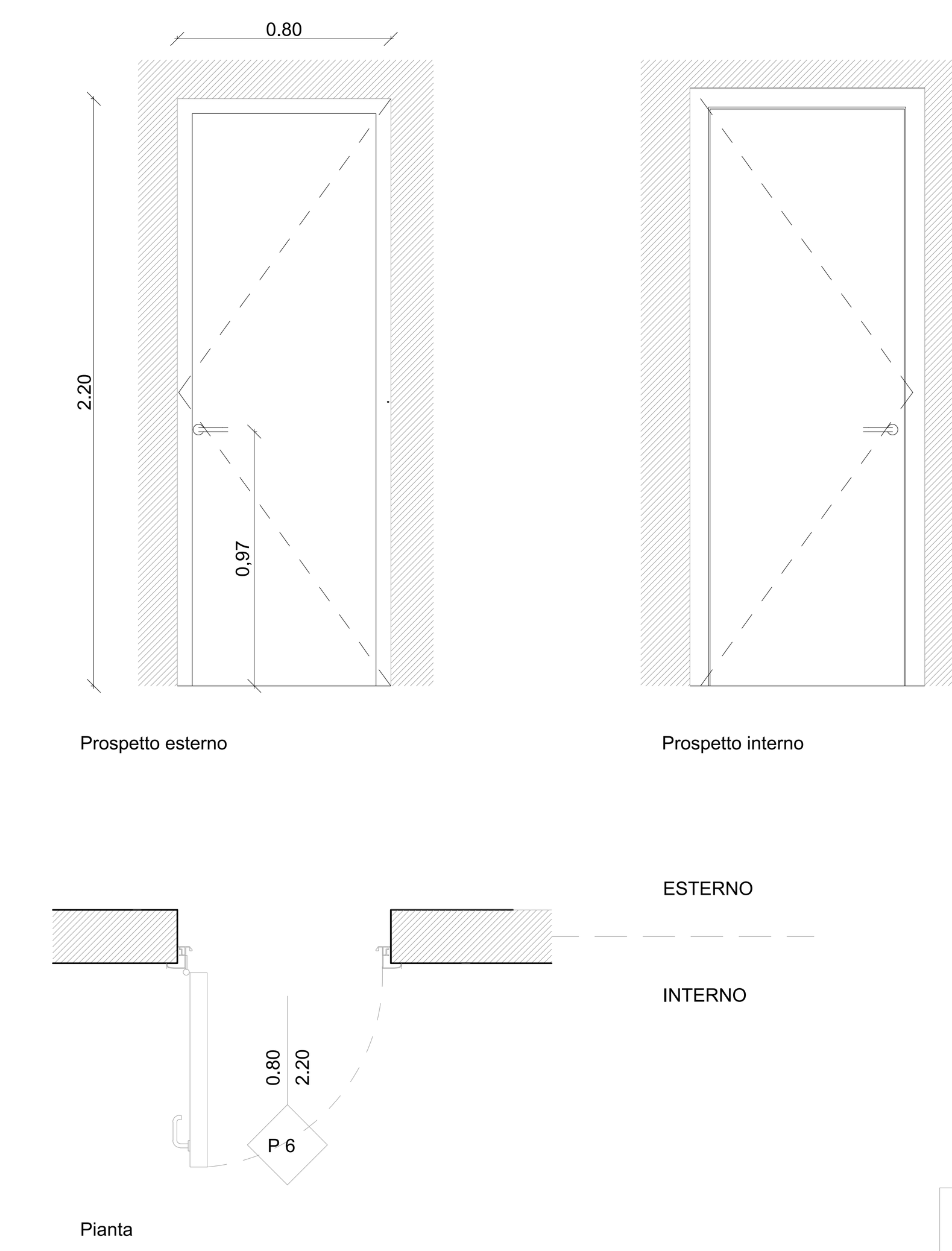

QUANTITA' 9

Porta interna ad 1 anta in alluminio zincato e verniciato con maniglia push&pull e barra orizzontale (dim.80x220 cm)

P6.2

UBICAZIONE: Quota sottopasso

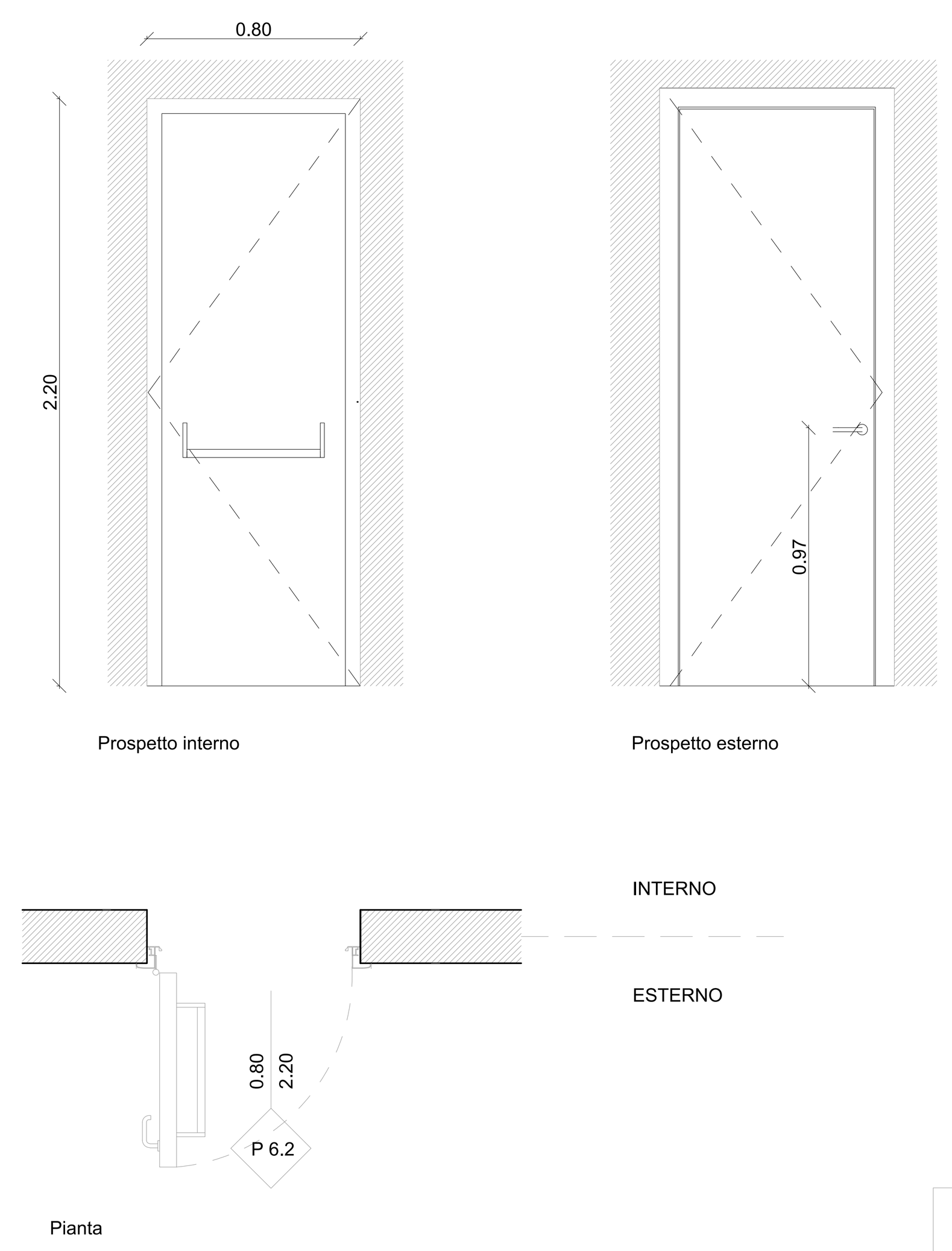

QUANTITA' 2

Porta scorrevole in vetro temperato e stratificato a due ante con dispositivo antipanico "break out" (dim.180/360x220 cm)

P7

UBICAZIONE: Quota sottopasso e quota banchina

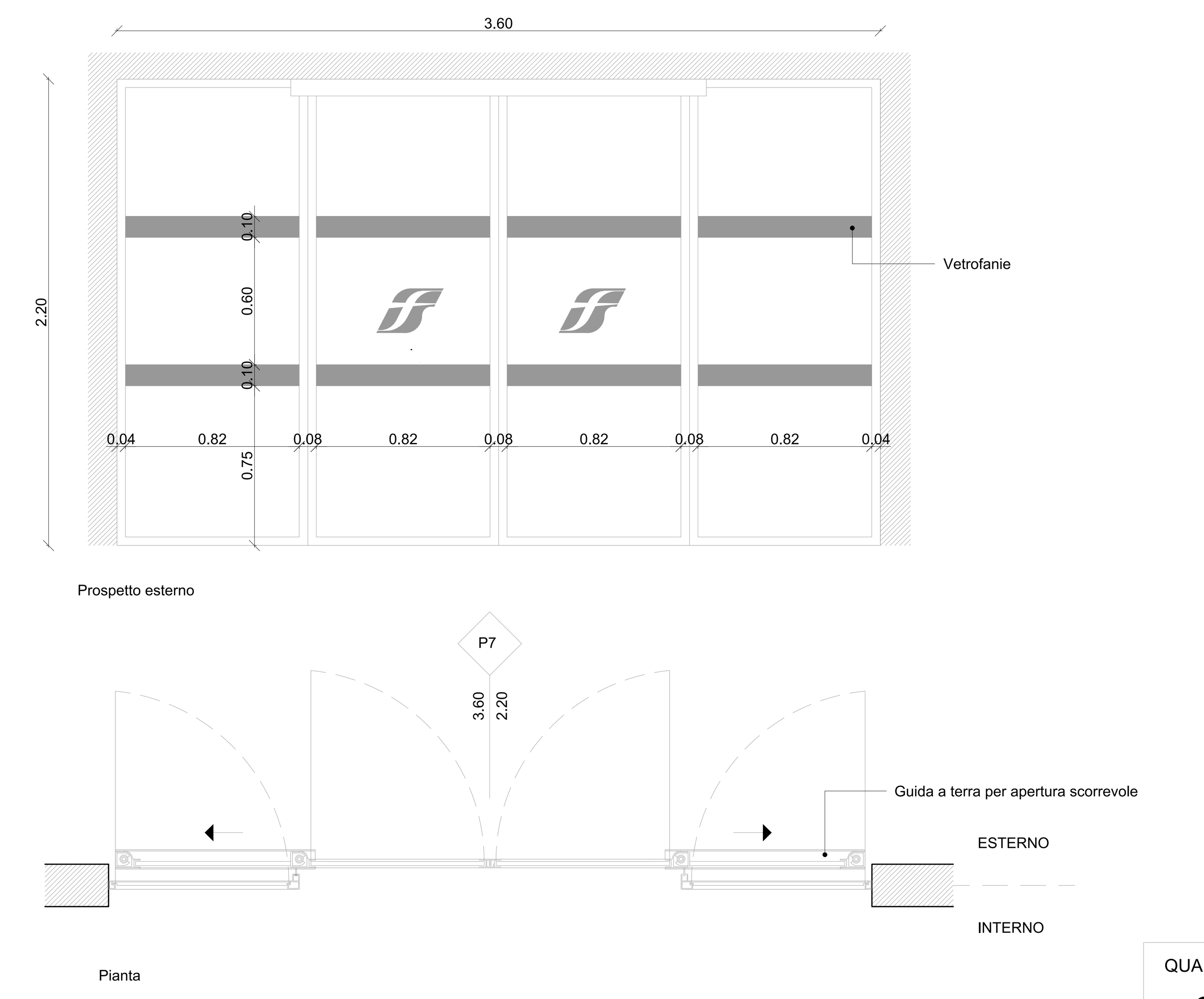

QUANTITA' 2

Porta esterna antincendio in acciaio zincato REI 120 a due battenti con serratura speciale e maniglione antipanico con griglie di ventilazione in acciaio a prova di perforazione nelle specchiature (dim. 240x220 cm). Le griglie sono serrande tagliafuoco certificate/omologate insieme alle porte.

P8

UBICAZIONE: Quota sottopasso

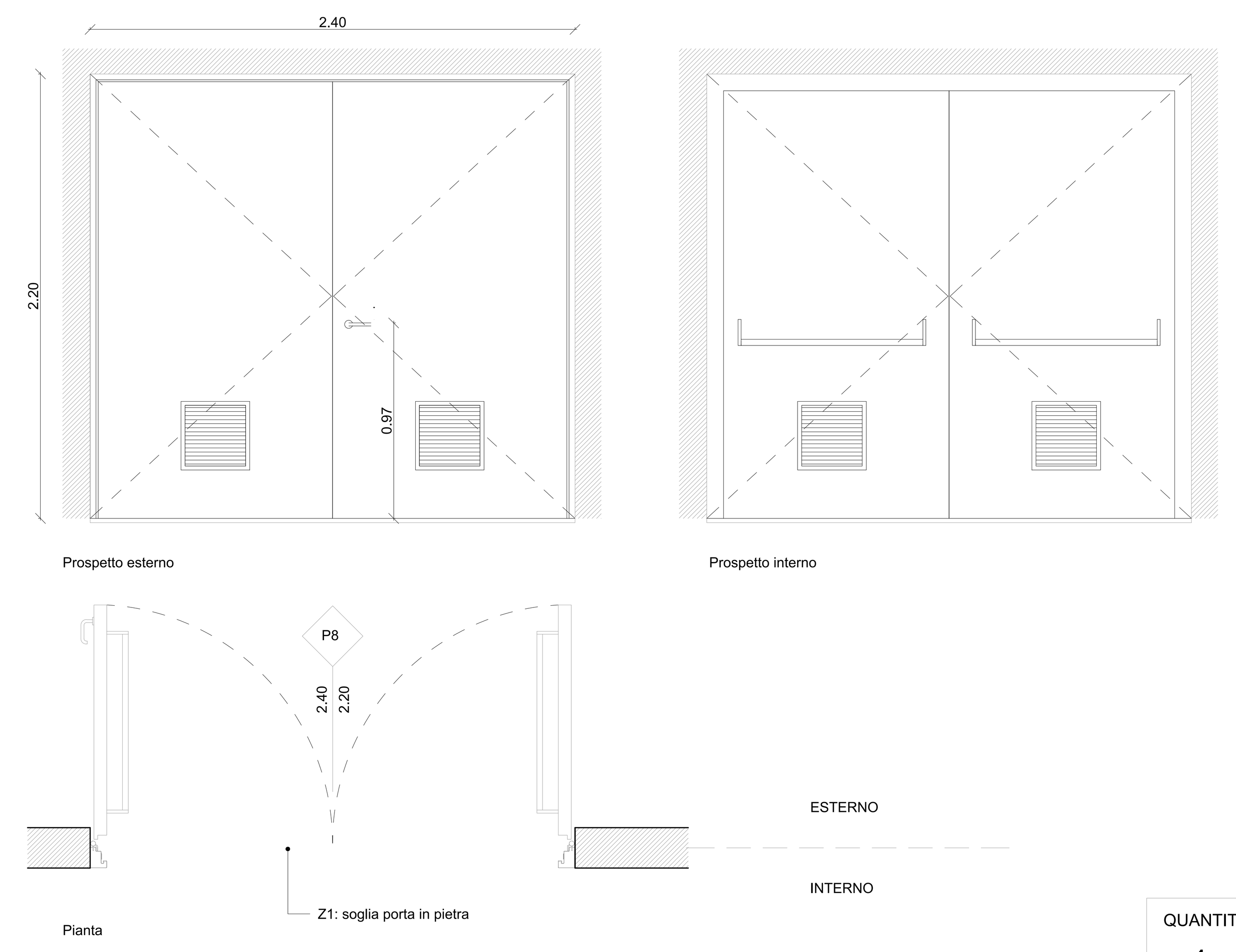

QUANTITA' 1

Porta esterna antincendio in acciaio zincato REI 120 a due battenti con serratura serratura speciale e maniglione antipanico cm con griglie di ventilazione in acciaio a prova di perforazione nelle specchiature (asimmetrica 130x220 cm).
Le griglie sono serrande tagliafuoco certificate/omologate insieme alle porte.

P8.3

UBICAZIONE: Quota sottopasso

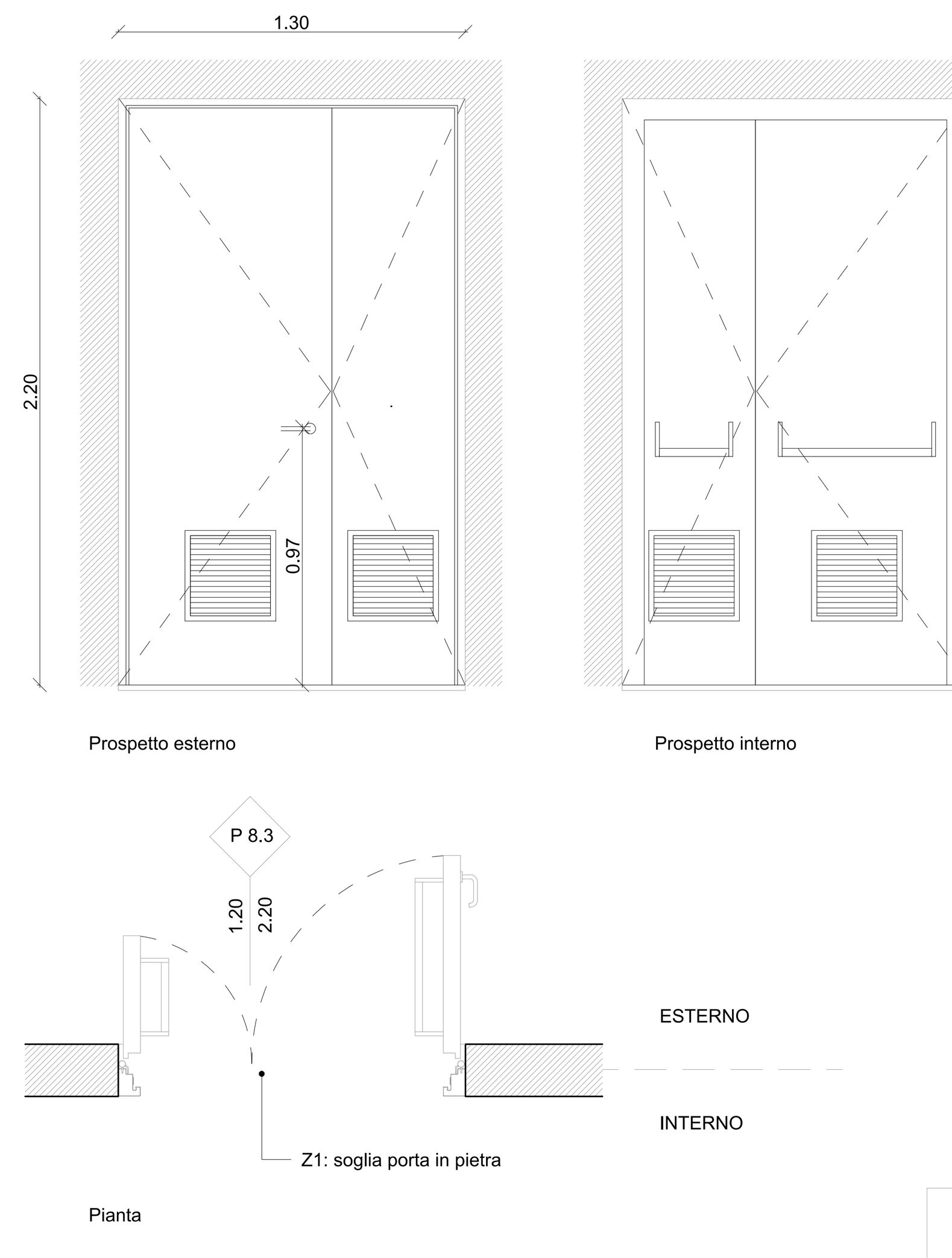

QUANTITA' 5

Porta antincendio in acciaio zincato REI 120 a un battente con serratura speciale e maniglione antipanico con griglie di ventilazione in acciaio a prova di perforazione nelle specchiature (dim. 90x220 cm).
Le griglie sono serrande tagliafuoco certificate/omologate insieme alle porte.

P9

UBICAZIONE: Quota sottopasso e quota banchina

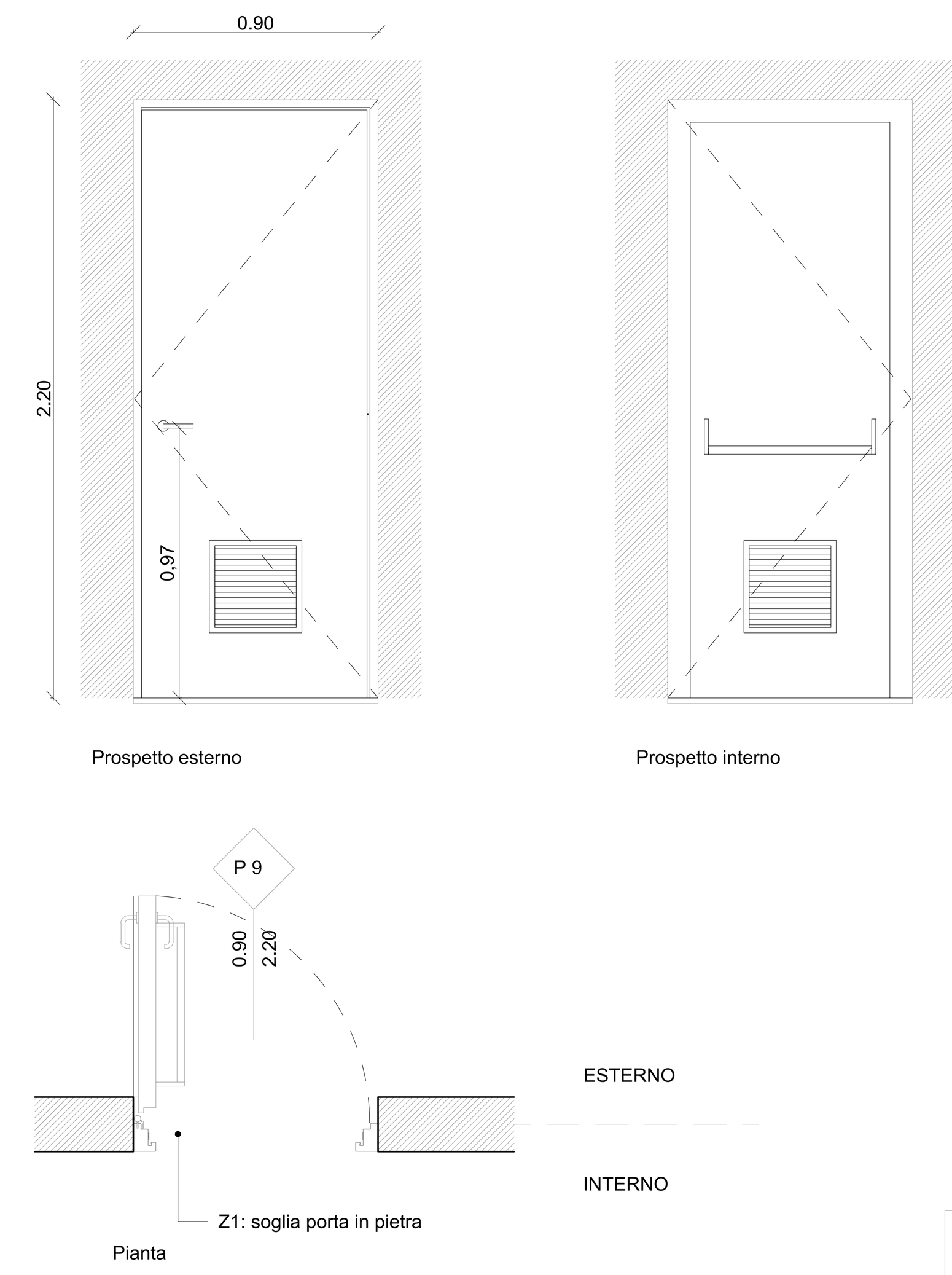

QUANTITA' 2

COMMITTENTE:

.\IF1M.0.0.E.ZZ.WB.FV.03.A.0.004-A\44A-NACAV-FV03-RFI-LOGO-1278935.png

DIREZIONE LAVORI:

.\IF1M.0.0.E.ZZ.WB.FV.03.A.0.004-A\44A-NACAV-FV03-ITALFERR-LOGO-1278937.png

APPALTATORE: MANDATARIA: MANDANTE:

.\IF1M.0.0.E.ZZ.WB.FV.03.A.0.004-A\44A-NACAV-FV03-ASTALDI-LOGO-1278945.png

PROGETTAZIONE: MANDATARIA: MANDANTE:

TEMPLATE ARCHITETTONICO

LINEA FERROVIARIA NAPOLI - BARI, TRATTA NAPOLI-CANCELLO,
IN VARIANTE TRA LE PK 0+000 E PK 15+585, INCLUSE LE OPERE ACCESSORIE,
NELL'AMBITO DEGLI INTERVENTI DI CUI AL D.L. 133/2014, CONVERTITO IN LEGGE 164 / 2014

DISEGNO

FV03 - STAZIONE DI ACERRA
OPERE CIVILI
ELABORATI ARCHITETTONICI

Abaco infissi esterni e interni

APPALTATORE	PROGETTAZIONE	
DIRETTORE TECNICO Ing. M. PANISI	DIRETTORE DELLA PROGETTAZIONE Ing. A. CHECCHI	

COMMESSA	LOTTO	FASE	ENTE	TIPO DOC	OPERA/DISCIPLINA	PROGR.	REV.	SCALA:
IF1M	00	E	ZZ	WB	FV03A0	004	B	1:20

Rev.	Descrizione	Redatto	Data	Verificato	Data	Approvato	Data	Autorizzato Data
A	EMISSIONE ESECUTIVA	Romantini	30/04/18	Annichiarico	30/04/2018	Di Nicola	02/06/18	Mainiero
B	EMISSIONE PER RdV	Romantini	10/09/18	Annicchiarico	11/09/18	Di Nicola	11/09/18	
								12/09/18

File: IF1M.0.0.E.ZZ.WB.FV.03.A.0.004.B.dwg | n. Elab.: