PIASTRA DI BASE HEB500
SCALA 1:10

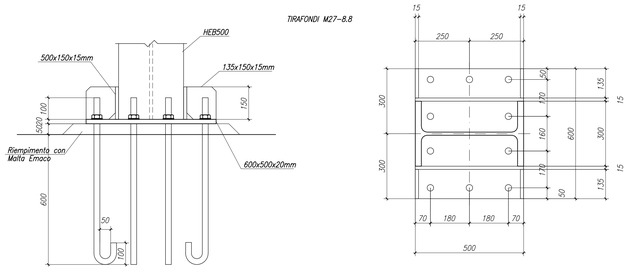

COPRIGIUNTO IPE500
SCALA 1:10

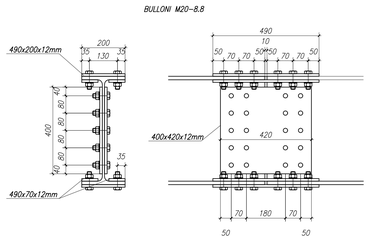

PIASTRA DI BASE IPE600
SCALA 1:10

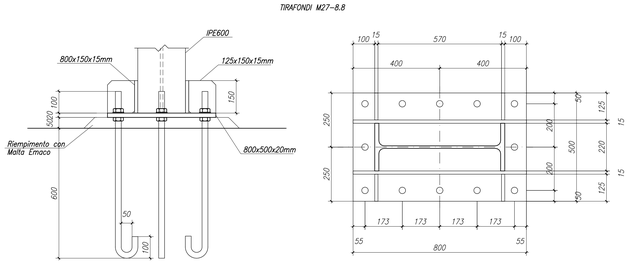

COLLEGAMENTO IPE450 – MURO IN C.A.
SCALA 1:10

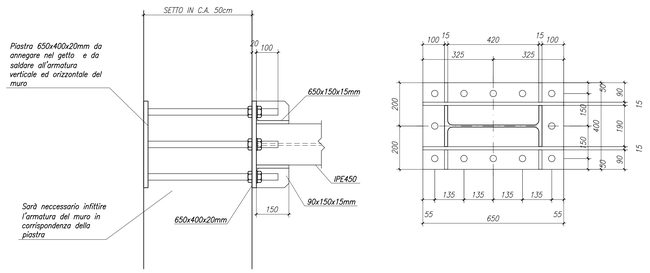

COPRIGIUNTO IPE600
SCALA 1:10

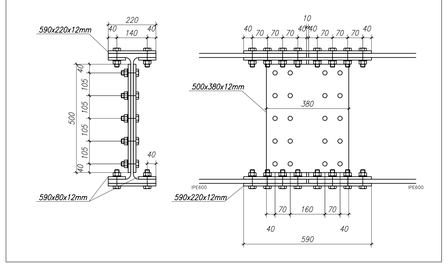

COLLEGAMENTO IPE500 – MURO IN C.A.
SCALA 1:10

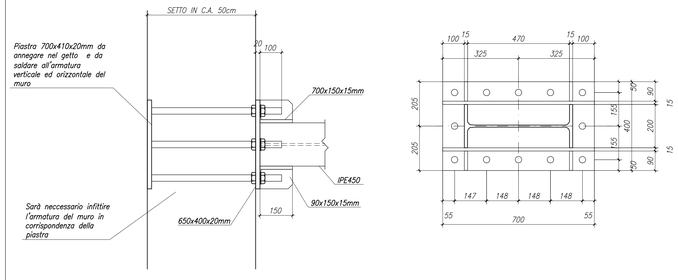

UNIONE CONTROVENTO "L 150x12mm"
SCALA 1:10

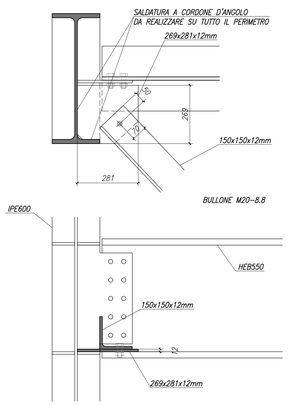

UNIONE IPE500–IPE450
SCALA 1:10

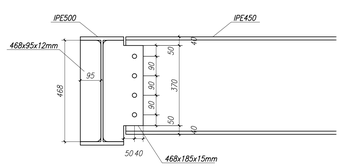

UNIONE COLONNA IPE600 – TRAVE IPE600
SCALA 1:10

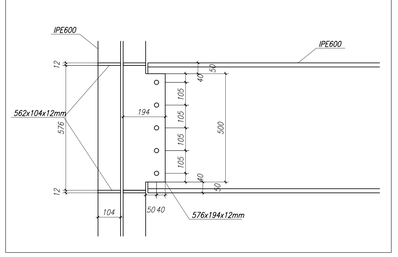

UNIONE IPE600–IPE300
SCALA 1:10

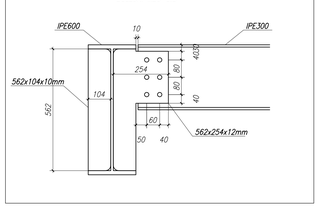

IN COPERTURA
UNIONE COLONNA IPE600 – TRAVE IPE300
SCALA 1:10

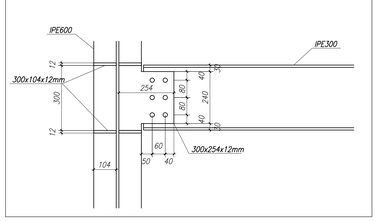

ACCIAIO PER CARPENTERIA METALLICA

TIPO: Elementi strutturali (UNI EN 10025) S355J2

DIMENSIONE SALDATURE A CORDONI D'ANGOLO: Saldature continue e a totale ripristino della sezione dove non diversamente indicato.

a = 0.7 × t2

TIRAFONDI
- Barre interamente filettate con filettatura metrica ISO a passo grosso, di caratteristiche meccaniche equivalenti alla classe 8.8 secondo UNI EN ISO 898 parte I
- dadi con caratteristiche meccaniche equivalenti alla classe 8 secondo UNI EN 20898 parte II conformi per le caratteristiche dimensionali alla UNI 14399-4
- rosette C50 EN 10083 (HRC32-40)
- Eventuale Resina inghisaggio tirafondi: tipo HILTI HIT RE 500

BULLONERIA:

COMPOSIZIONE: 1 DADO + 2 RONDELLE + 1 VITE

- Viti classe 8.8 UNI EN ISO 898-1, UNI EN 14399-4
- Dadi classe 8 UNI EN 20898-2, UNI EN 14399-4
- Rosette Acciaio C 50 UNI EN 10083-2, temperato e rinvenuto HRC 32:40, UNI EN 14399-6
- Piastrine Acciaio C 50 UNI EN 10083-2, temperato e rinvenuto HRC 32:40, UNI EN 14399-6

TRATTAMENTO PROTETTIVO SUPERFICIALE:

ZINCATURA A CALDO SECONDO UNI EN ISO 1461-99

Istruzione 44V cicli di verniciatura per la protezione dalla corrosione di opere metalliche nuove.

F – NORMA DI RIFERIMENTO:

Linee guida relative alla costruzione e al collaudo delle carpenterie metalliche per pensiline, capannoni e fabbricati (XXXX 00 I F FH IC00.00 001 B)

PRESCRIZIONI

COPRIFERRO NETTO

- STRUTTURE IN C.A. IN ELEVAZIONE s ≥ 40 mm
- STRUTTURE A CONTATTO CON IL TERRENO s ≥ 40 mm

COMMITTENTE: RFI RETE FERROVIARIA ITALIANA – GRUPPO FERROVIE DELLO STATO ITALIANE

DIREZIONE LAVORI: ITALFERR – GRUPPO FERROVIE DELLO STATO ITALIANE

APPALTATORE: MANDATARIA: salini impregilo — MANDANTE: ASTALDI

PROGETTAZIONE: MANDATARIA: SYSTRA — MANDANTI: SOTECNI (SYSTRA GROUP); ROCKSOIL S.p.A. (GEOTECHNICAL & ENGINEERING CONSULTANCY)

PROGETTO ESECUTIVO

LINEA FERROVIARIA NAPOLI - BARI, TRATTA NAPOLI-CANCELLO,
IN VARIANTE TRA LE PK 0+000 E PK 15+585, INCLUSE LE OPERE ACCESSORIE,
NELL'AMBITO DEGLI INTERVENTI DI CUI AL D.L. 133/2014, CONVERTITO IN LEGGE 164 / 2014

DISEGNO

FV - STAZIONI E FERMATE
FV03 - STAZIONE DI ACERRA
OPERE CIVILI
ELABORATI STRUTTURALI
Pensiline BP/BD - dettagli costruttivi

APPALTATORE	PROGETTAZIONE	
DIRETTORE TECNICO Ing. M. PANISI	DIRETTORE DELLA PROGETTAZIONE Ing. A. CHECCHI	

COMMESSA	LOTTO	FASE	ENTE	TIPO DOC.	OPERA/DISCIPLINA	PROGR.	REV.	SCALA:
IF1M	00	E	ZZ	BZ	FV03B0	003	A	1:10

Rev.	Descrizione	Redatto	Data	Verificato	Data	Approvato	Data	Autorizzato Data
A	EMISSIONE	Checchi	14/06/18	Pirlo	15/06/18	D'Angelo	15/06/18	Coppe 30/06/18

File: IF1M.0.0.E.ZZ.BZ.FV.03.B.0.003.A.DWG n. Elab.: