






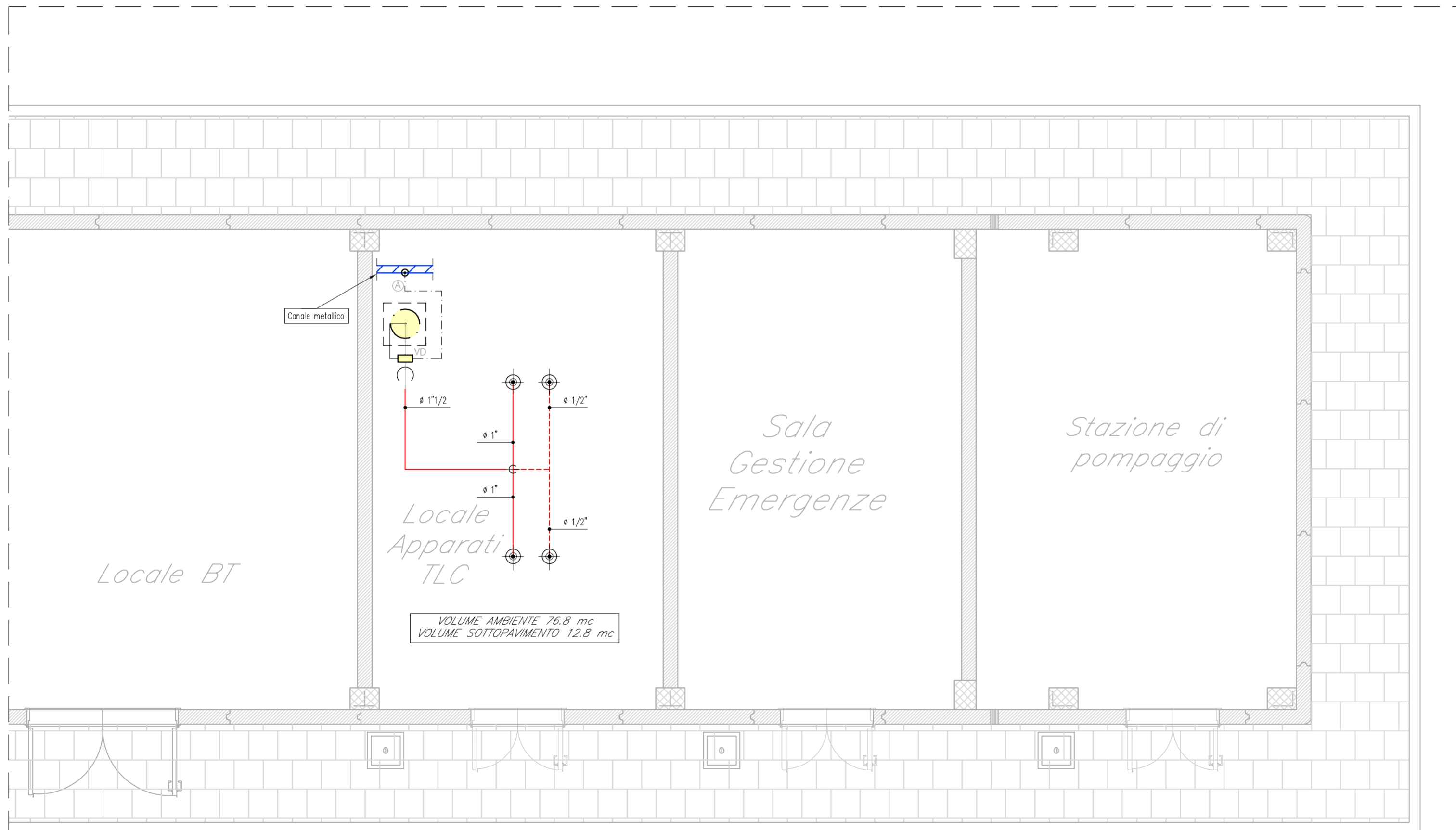


LEGENDA

-  CAVO EN50200, LSZH SEZIONE 2x1,5 mmq
SEGNALE TWISTATO E SCHERMATO
-  TUBAZIONE PNEUMATICA DI ATTIVAZIONE
-  TUBAZIONE A SOFFITTO
-  TUBAZIONE SOTTO IL PAVIMENTO RIALZATO
-  EROGATORE
-  BOMBOLE GAS ESTINGUENTE (42 bar)
-  VD VALVOLA DIREZIONALE



Stralcio Pianta (scala 1:50)

COMMITTENTE:



DIREZIONE LAVORI:



APPALTATORE:

MANDATARIA:



MANDANTE:



PROGETTAZIONE:

MANDATARIA:



MANDANTI:



PROGETTO ESECUTIVO

LINEA FERROVIARIA NAPOLI - BARI, TRATTA NAPOLI-CANCELLO, IN VARIANTE TRA LE PK 0+000 E PK 15+585, INCLUSE LE OPERE ACCESSORIE, NELL'AMBITO DEGLI INTERVENTI DI CUI AL D.L. 133/2014, CONVERTITO IN LEGGE 164 / 2014

DISEGNO

IMPIANTI MECCANICI

IM10 - FABBRICATO DI SICUREZZA IN GALLERIA P.G.E.P. LATO NAPOLI (GALLERIA CASALNUOVO KM 0+650)

FISSO ESTINZIONE INCENDIO A GAS

Layout impiantistico e disposizione apparecchiature

APPALTATORE	PROGETTAZIONE
DIRETTORE TECNICO Ing. M. PANISI	DIRETTORE DELLA PROGETTAZIONE Ing. A. CHECCHI

COMMESSA	LOTTO	FASE	ENTE	TIPO DOC.	OPERA/DISCIPLINA	PROGR.	REV.	SCALA:
IF1M	00	E	ZZ	PA	AI1006	001	A	1:50

Rev.	Descrizione	Redatto	Data	Verificato	Data	Approvato	Data	Autorizzato Data
A	EMISSIONE	BUIANO	14/06/18	ALAGGIO	15/06/18	CARLUCCI	15/06/18	BUIANO
								30/06/18

File: IF1M.0.0.E.ZZ.PA.AI.10.0.6.001-A.DWG

n. Elab.: