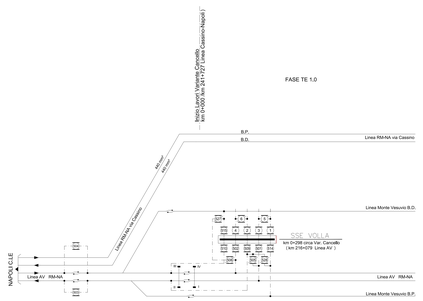

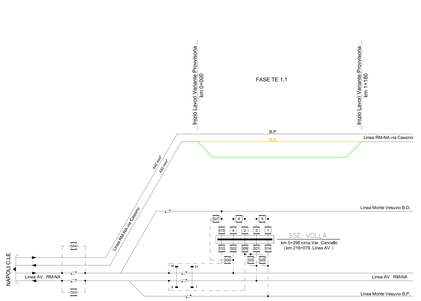

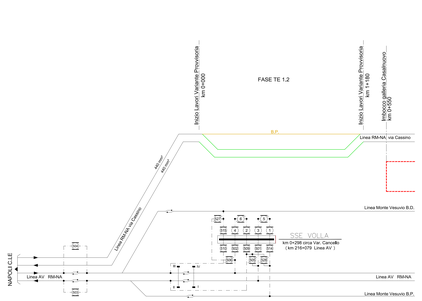

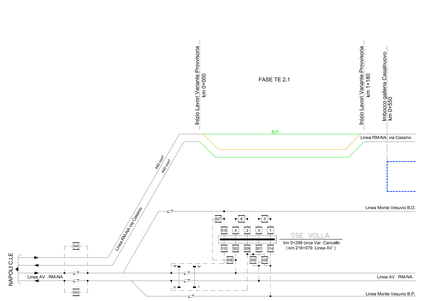

LEGENDA

GRAFICO	SIGNIFICATO	GRAFICO	SIGNIFICATO
	CONDUTTORE DI ALIMENTAZIONE		ISOLATORE DI SEZIONE
	BINARI NON ELETTRIFICATI		SPAZIO D'ARIA
	SEZIONATORE MANOVRA MANUALE "NORMALMENTE APERTO"		GRUPPI RADDRIZZATORI
	SEZIONATORE MANOVRA MANUALE "NORMALMENTE APERTO"		
	SEZIONATORE MANOVRA ELETTRICA "NORMALMENTE APERTO"	RVT	RELE' DI PROTEZIONE VOLTMETRICO
	SEZIONATORE MANOVRA ELETTRICA "NORMALMENTE CHIUSO" TELECOMANDATO		PECCHETTO MESSA A TERRA
	SEZIONATORE MATS		

LEGENDA COLORI:

- Costruzioni fase attuale
- Demolizioni
- Rimozione
- Costruzioni fase precedenti
- Costruzioni provvisorie

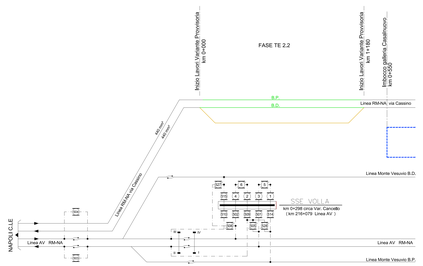

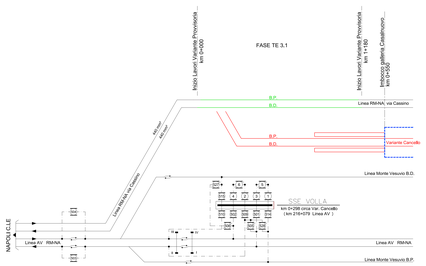

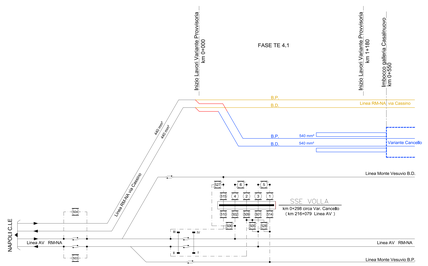

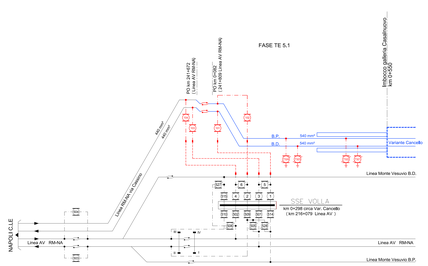

COMMITTENTE:

RFI RETE FERROVIARIA ITALIANA
GRUPPO FERROVIE DELLO STATO ITALIANE

DIREZIONE LAVORI:

ITALFERR
GRUPPO FERROVIE DELLO STATO ITALIANE

APPALTATORE: MANDATARIA: salini impregilo — MANDANTE: ASTALDI

PROGETTAZIONE: MANDATARIA: SYSTRA — MANDANTE: SOTECNI SYSTRA GROUP; ARUP; PROGETTI; SOCIETÀ ITALIANA PER CONDOTTE D'ACQUA

PROGETTO ESECUTIVO

LINEA FERROVIARIA NAPOLI - BARI, TRATTA NAPOLI-CANCELLO, IN VARIANTE TRA LE PK 0+000 E PK 15+555, INCLUSE LE OPERE/ ACCESSORIE, NELL'AMBITO DEGLI INTERVENTI DI CUI AL D.L. 133/2014, CONVERTITO IN LEGGE 164 / 2014

DISEGNO

IMPIANTI T.E.
LINEA DI CONTATTO
LC00 - GENERALE
Schema di alimentazione TE fasi provvisorie

APPALTATORE	PROGETTAZIONE	REVISIONE	
DIRETTORE TECNICO Ing. M. PANASI	DIRETTORE DELLA PROGETTAZIONE Ing. A. CHIECCHI	IMPIANTI DI TRAZIONE ELETTRICA Ing. A. CARLUCCI	

COMMESSA	LOTTO	FASE	ENTE	TIPO DOC.	OPERA/DISCIPLINA	PROGR.	REV.	SCALA
IF1M	00	E	ZZ	DX	LC00000	002	A	-:---

Rev.	Descrizione	Redatto	Data	Verificato	Data	Approvato	Data	Autorizzato Data
A	EMISSIONE	G.PIANA	03/06/09	G.PIANA	03/06/09	G.PIANA	03/06/09	G.PIANA 03/06/09

File: IF1M 0 0 E ZZ DX LC 00 0 0 002 A - SCHEMA TE FASI.DWG

n. Elab.: