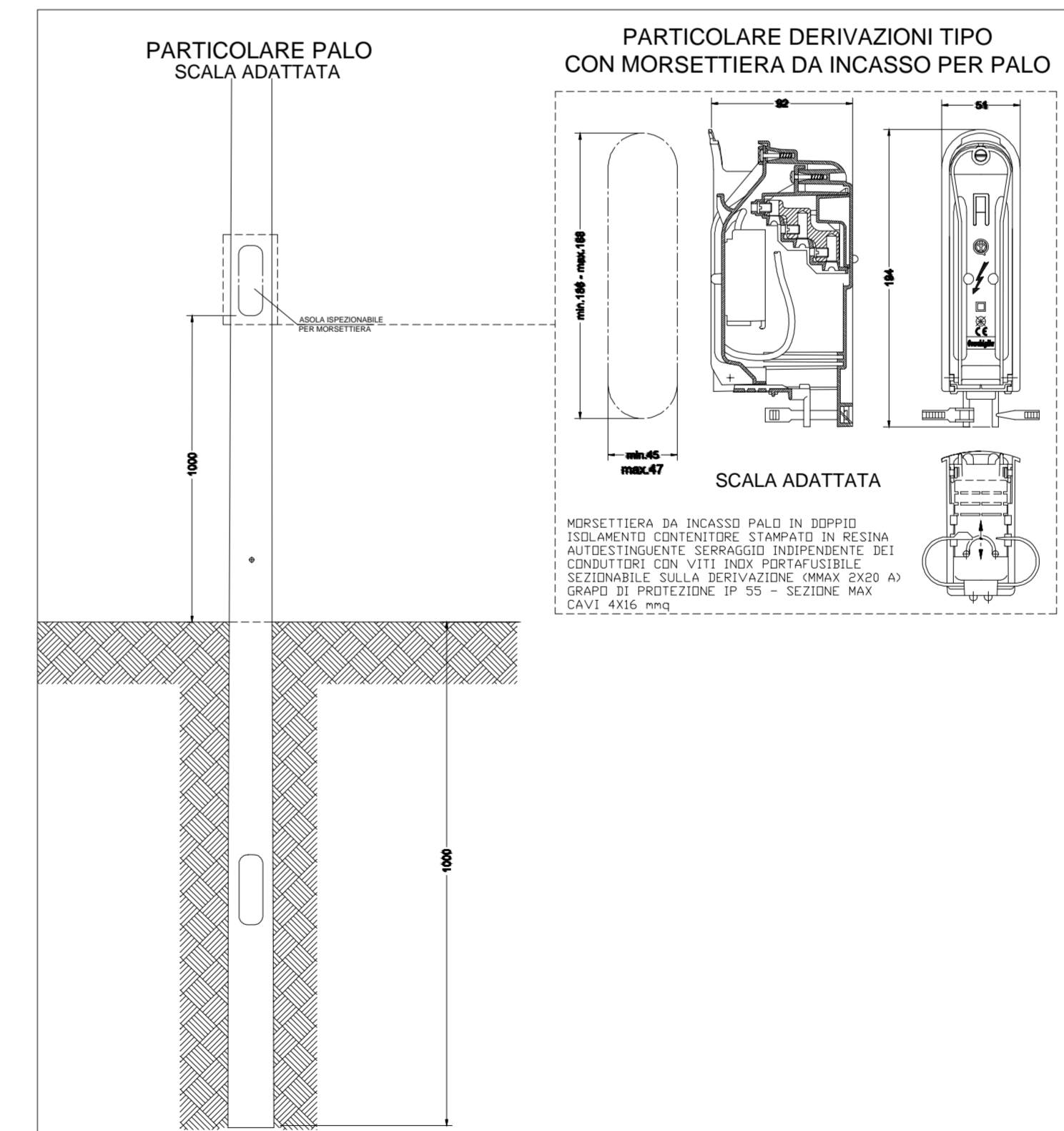
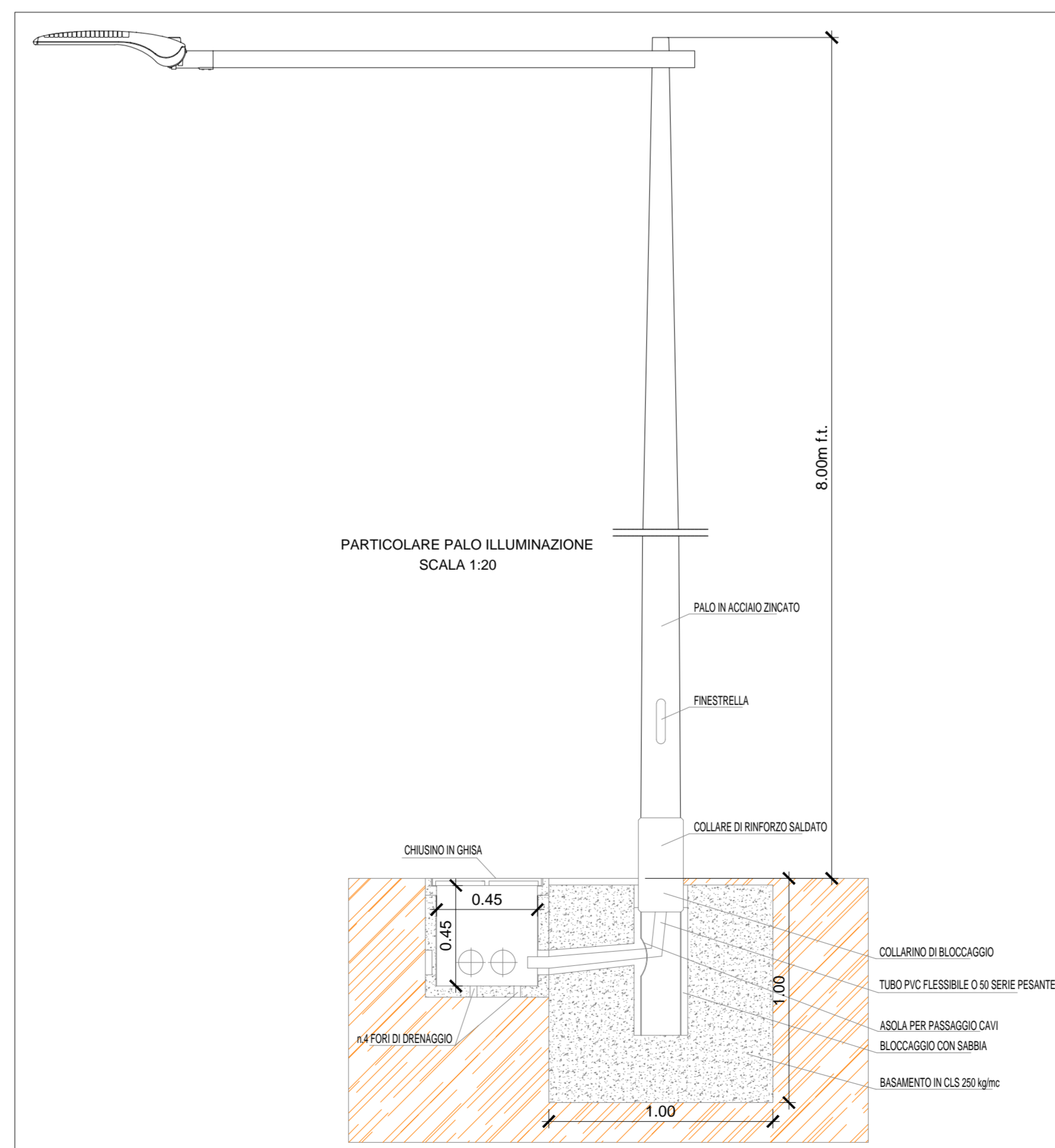
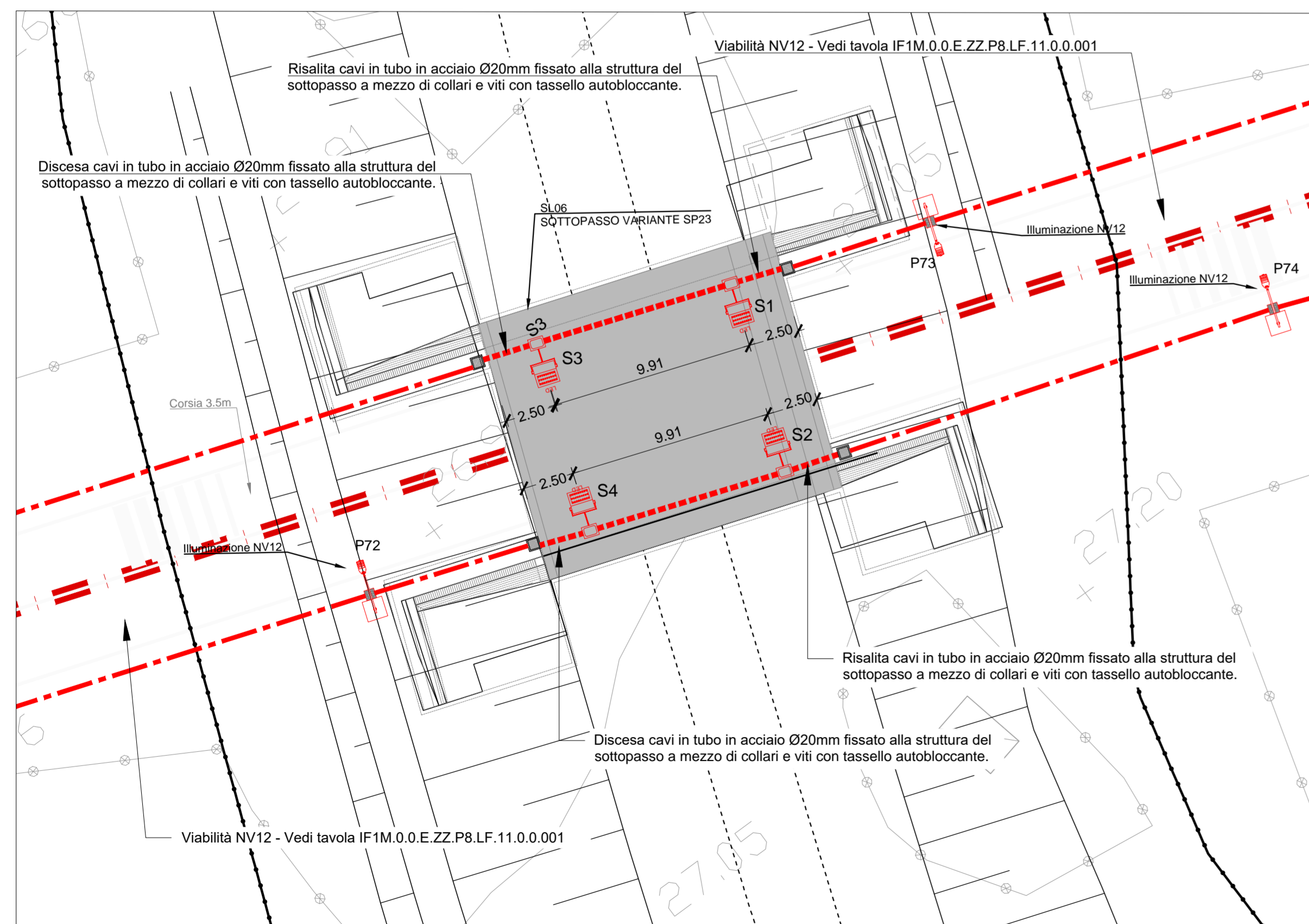
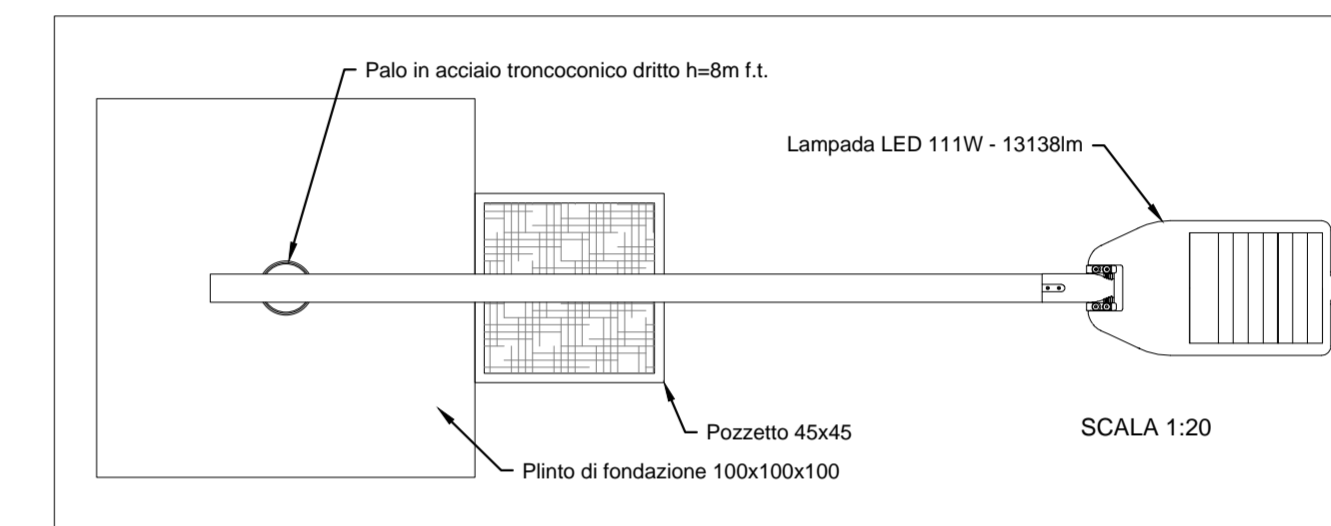


LEGENDA SIMBOLI IMPIANTI LFM

	Canalizzazione interrata in tubi PVC Ø110 serie pesante
	Pozzetto di derivazione in CLS 45x45cm - Coperchio carrabile in ghisa
	Tubo in acciaio Ø20mm fissato alla struttura del sottopasso a mezzo di collari e viti con tassello autobloccante
	Apparecchio illuminante per illuminazione galleria; corpo in alluminio, diffusore in vetro temperato, grado di protezione IP66, ottica asimmetrica, lampada LED41 W 5000 Lm. Classe di isolamento II.
	Scalola di derivazione IP54 in lega leggera pressofusa con coperchio a viti e guarnizione in gomma, dim. 100x50x60mm - da fissare a mezzo di staffe e viti alla struttura del sottopasso
	Palo in acciaio troncoconico dritto h=8m f.t. sbraccio l=2m - blocco di fondazione in CLS 100x100x100cm - armatura stagno IP27 classe II con ottica strobile, corpo in alluminio pressofuso, schermo in vetro temperato, completa di lampade LED 111W flussò 13138lm

Le targhette indicanti il circuito di alimentazione non sono state inserite in quanto l'alimentazione della NV12 proviene da un quadro oggetto di altro intervento e pertanto non sono noti i circuiti di alimentazione.



COMMITTENTE: **RFI** RETE FERROVIARIA ITALIANA GRUPPO FERROVIE DELLO STATO ITALIANE

DIREZIONE LAVORI: **ITALFERR** GRUPPO FERROVIE DELLO STATO ITALIANE

APPALTATORE: **salini impregilo** MANDATARIA: **ASTALDI** MANDANTE:

PROGETTAZIONE: **SYSTRA** MANDATARIA: **SOTECNI** MANDANTE: **RAI SOIL** CONSULENZA E ASSISTENZA TECNICA

PROGETTO ESECUTIVO

LINEA FERROVIARIA NAPOLI - BARI, TRATTA NAPOLI-CANCELLO, IN VARIANTE TRA LE PK 0+000 E PK 15+585, INCLUSE LE OPERE ACCESSORIE, NELL'AMBITO DEGLI INTERVENTI DI CUI AL D.L. 133/2014, CONVERTITO IN LEGGE 164 / 2014

DISEGNO

IMPIANTO LUCE E FORZA MOTRICE

IE11 - NUOVA VIABILITA' VIA GAUDELLO E SOTTOPASSO KM 15+100 (NV12)

PIANTA E SEZIONE SOTTOPASSO (SL06)

APPALTATORE	PROGETTAZIONE	
DIRETTORE TECNICO Ing. M. PANISI	DIRETTORE DELLA PROGETTAZIONE Ing. A. CHECCHI	

COMMESSA	LOTTO	FASE	ENTE	TIPO DOC.	OPERA/DISCIPLINA	PROGR.	REV.	SCALA:
IF1M	00	E	ZZ	P9	LF11100	001	A	1:200

Rev.	Descrizione	Redatto	Data	Verificato	Data	Approvato	Data	Autorizzato	Data
A	EMISSIONE	PILOTTI	14/06/18	D'AVVIO	15/06/18	CARLUCCI	15/06/18		D'AVVIO

File: IF1M.0.0.E.ZZ.P8.LF.11.0.0.001-A - PIANTA E SEZIONE SOTTOPASSO (SL06).DWG | n. Elab.: