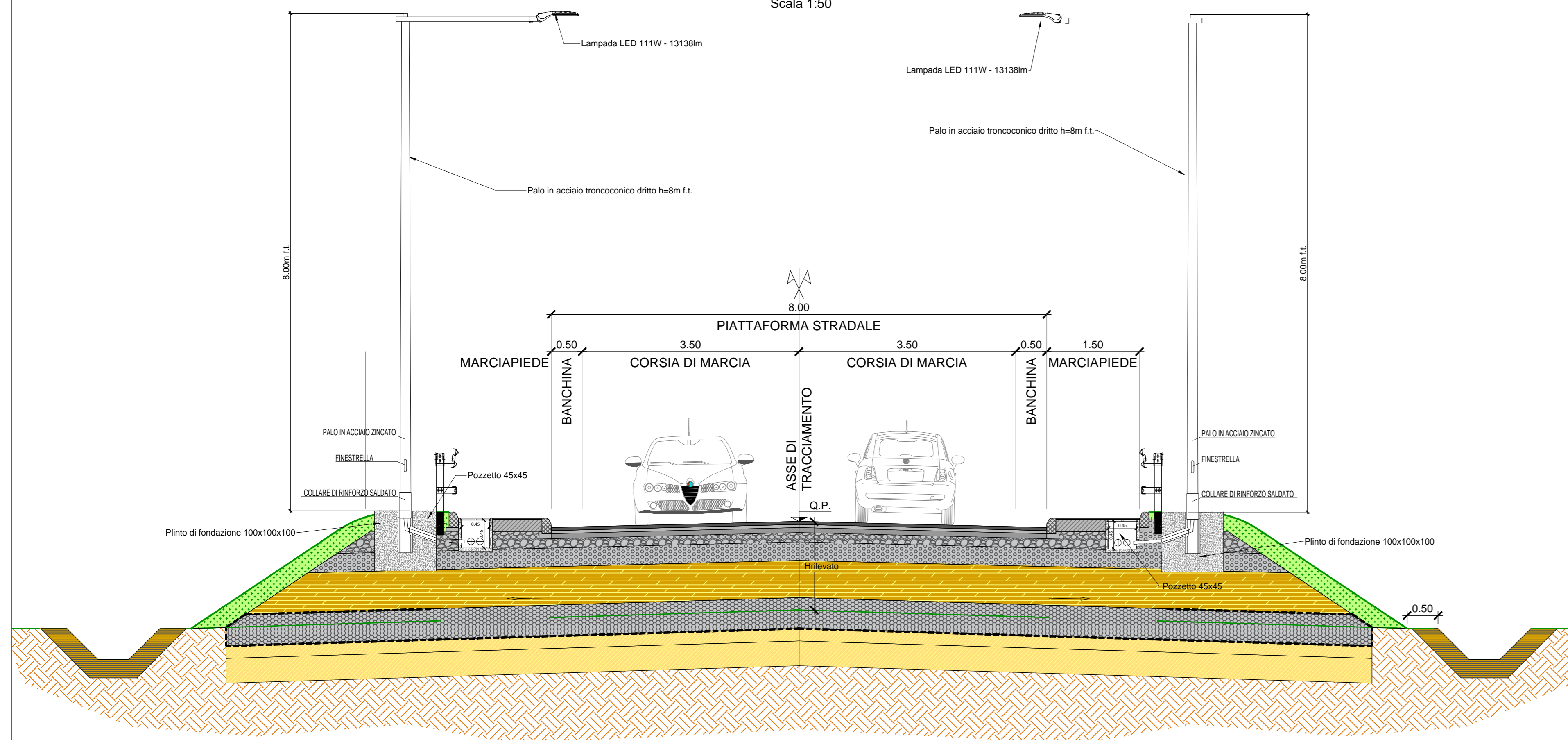


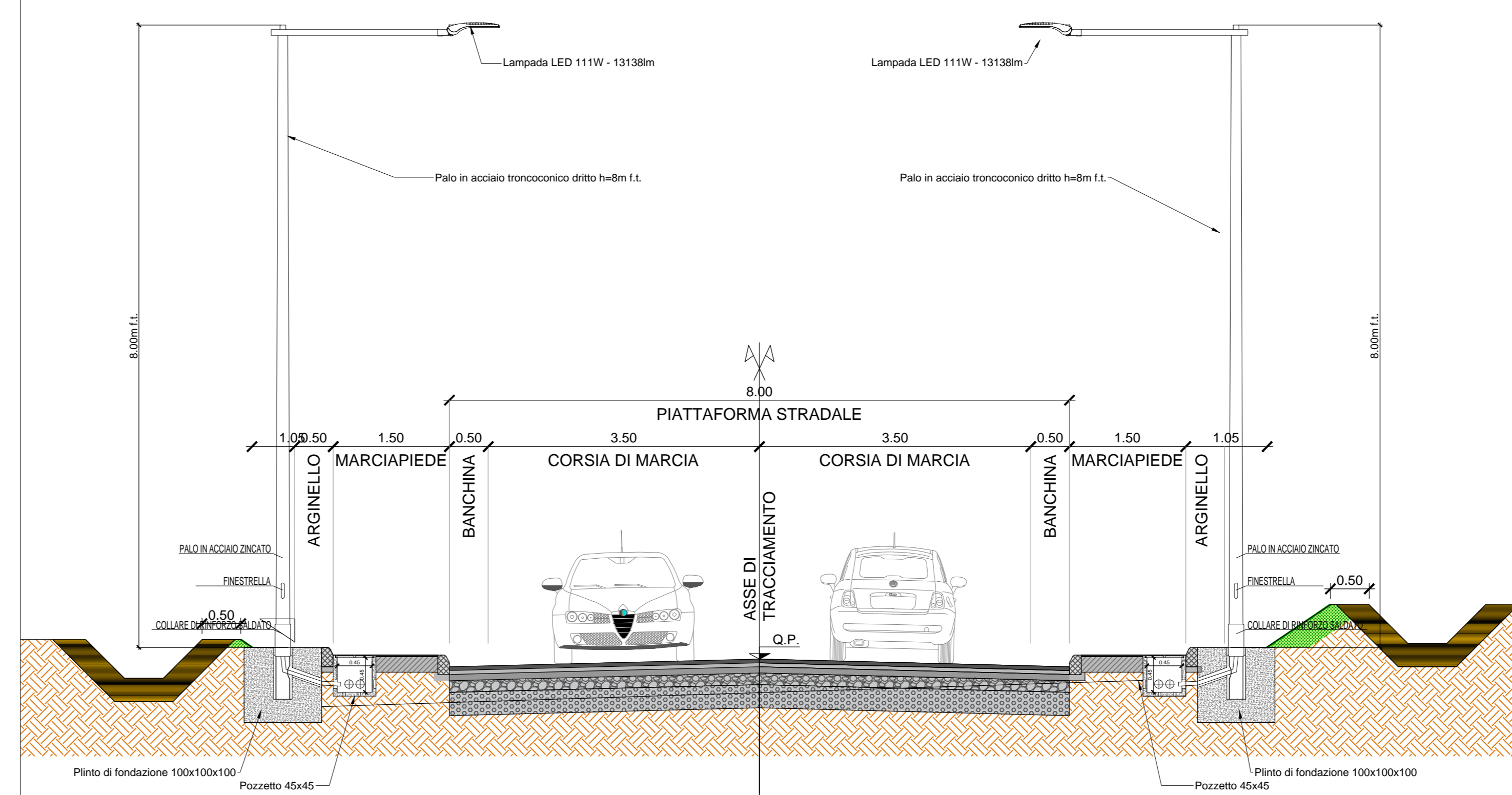
SEZIONE TIPOLOGICA RILEVATO

Scala 1:50



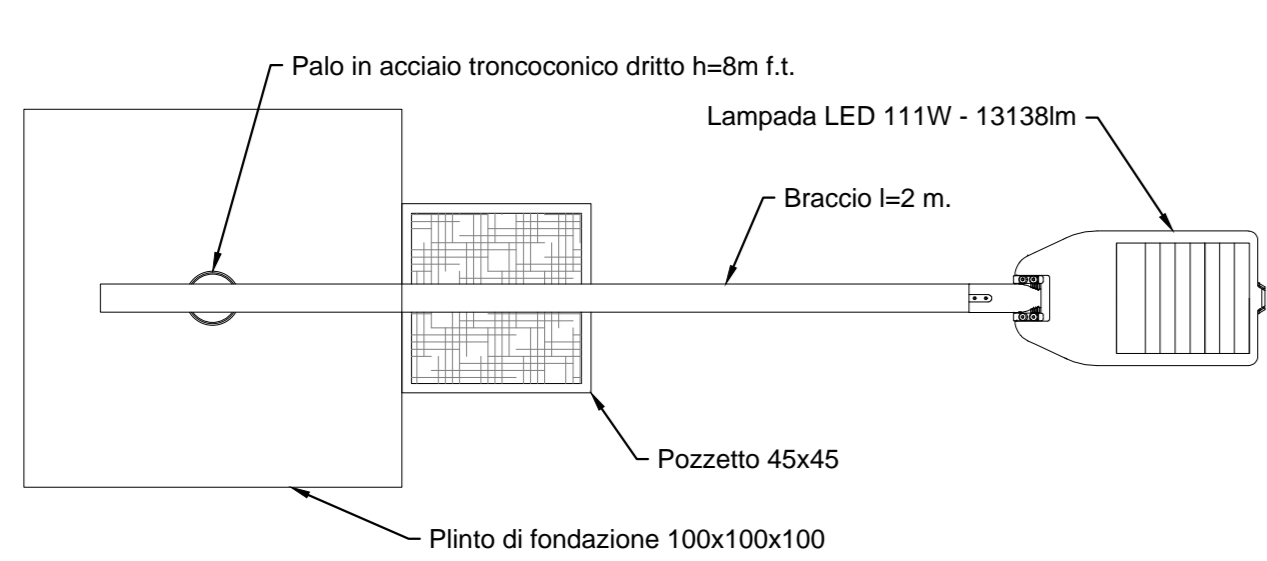
SEZIONE TIPOLOGICA TRINCEA

Scala 1:50

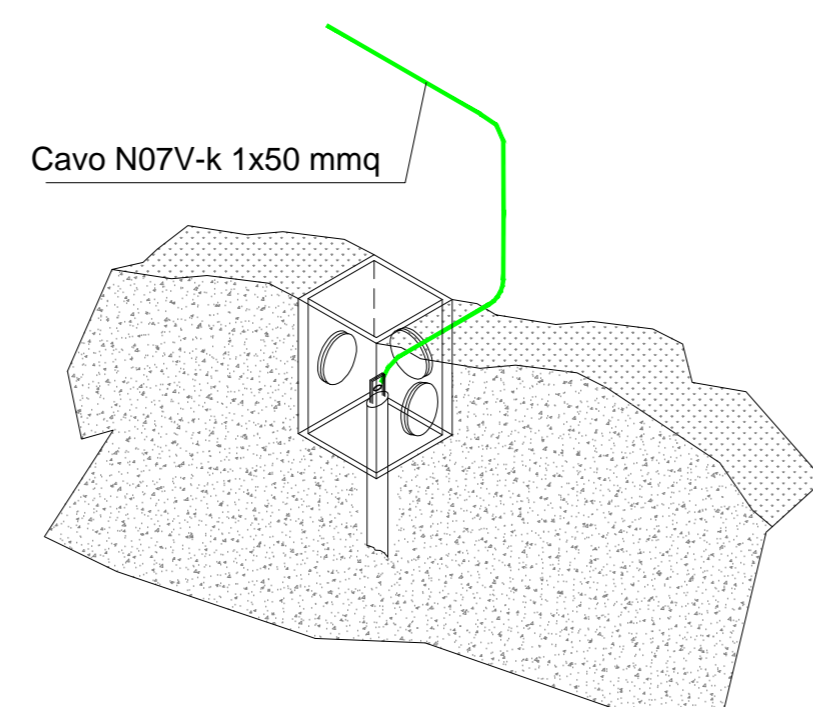


PARTICOLARE PALO-PIANTO-POZZETTO

Scala 1:20



PARTICOLARE POZZETTO CON DISPENSORE (Fuori scala)



LEGENDA SIMBOLI IMPIANTI LFM

	Palo in acciaio conico dritto h=8m f.t. con sbraccio l=2m - blocco di fondazione in CLS 100x100x100cm - armatura stagna IP67 classe II con ottica stradale, corpo in alluminio pressofuso, riflettore in alluminio, completa di lampada LED 111W - 13138lm - inclinazione lampada 15°
	Quadro elettrico di distribuzione completo di armadio stradale a doppio vano IP44 in SMC poliestere stampato a caldo rinforzato con fibra di vetro - Installazione a pavimento
	Canalizzazione in doppio tubo PVC Ø110mm interrato
	Pozzetto di derivazione in CLS
	Pozzetto 45x45cm con dispensore verticale di terra L=200cm costituito da paline in acciaio ramato

Le opere civili riportate sul presente elaborato sono indicative, per i dettagli riferirsi agli elaborati specialistici.
 NOTA IDENTIFICAZIONE TABELLA CIRCUITO
 XXX IDENTIFICAZIONE CIRCUITO DI ALIMENTAZIONE, PROTEZIONE, APPARECCHIATURA DI COMANDO
 XXXX IDENTIFICAZIONE QUADRO DI PROVENIENZA ALIMENTAZIONE DEL CIRCUITO

COMMITTENTE: RFI - RETE FERROVIARIA ITALIANA - GRUPPO FERROVIE DELLO STATO ITALIANO

DIREZIONE LAVORI: ITALFERR - GRUPPO FERROVIE DELLO STATO ITALIANO

APPALTATORE: salini impregilo - ASTALDI

PROGETTAZIONE: SYSTRA - SOTECNI - ROCKSOIL

PROGETTO ESECUTIVO
LINEA FERROVIARIA NAPOLI - BARI, TRATTA NAPOLI-CANCELLO, IN VARIANTE TRA LE PK 0+000 E PK 15+585, INCLUSE LE OPERE ACCESSORIE, NELL'AMBITO DEGLI INTERVENTI DI CUI AL D.L. 133/2014, CONVERTITO IN LEGGE 164 / 2014
DISEGNO
 IMPIANTO LUCE E FORZA MOTRICE
 IE17 - VIABILITA' STAZIONE DI CASALNUOVO (NV01)
 PLANIMETRIA CON DISPOSIZIONE CAVIDOTTI E APPARECCHIATURE NV01-B

APPALTATORE	PROGETTAZIONE
DIRETTORE DELLA PROGETTAZIONE Ing. M. PANISI	DIRETTORE DELLA PROGETTAZIONE Ing. A. CHECCHI

COMMESSA	LOTTO	FASE	ENTE TIPO DOC.	OPERA/DISCIPLINA	PROGR.	REV.	SCALA:
IF1M	00	E	ZZ	P8	LF1700	002	B
1:500							

Rev.	Descrizione	Redatto	Data	Verificato	Data	Approvato	Data	Autorizzato	Data
A	EMISSIONE	PALETTI	24/04/18	DI VALEO	26/04/18	CARLUCCI	26/04/18	DI VALEO	
B	SECONDA A GIUSTO STRUTTURAZIONE	PALETTI	14/06/18	DI VALEO	15/06/18	CARLUCCI	15/06/18	DI VALEO	

File:IF1M.0.0.E.ZZ.P8.LF.17.0.002-B - PLANIMETRIA CON UBICAZIONE CAVIDOTTI E APPARECCHIATURE NV01-B.DWG