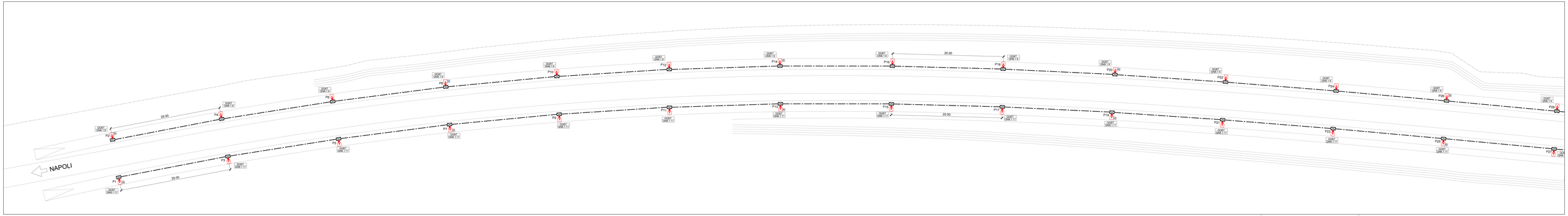

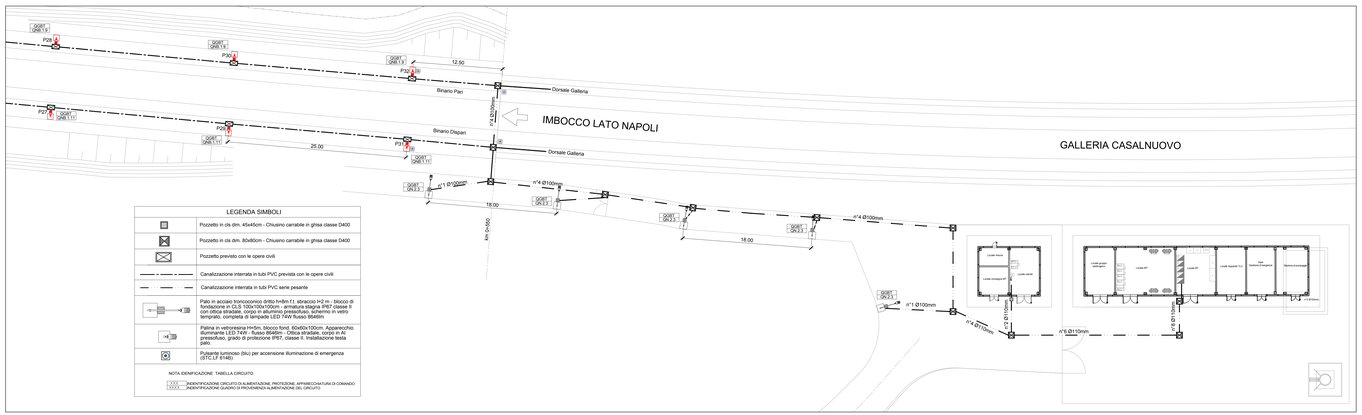

LEGENDA SIMBOLI	
	Pozzetto in cls dim. 45x45cm - Chiusino carrabile in ghisa classe D400
	Pozzetto in cls dim. 80x80cm - Chiusino carrabile in ghisa classe D400
	Pozzetto previsto con le opere civili
	Canalizzazione interrata in tubi PVC prevista con le opere civili
	Canalizzazione interrata in tubi PVC serie pesante
	Palo in acciaio troncoconico dritto h=8m f.1, sbraccio l=2 m - blocco di fondazione in CLS 100x100x100cm - armatura staging IP67 classe II - Palina in vetroresina h=5m, blocco fond. 80x80x100cm. Apparecchio in vetro temprato, completa di lampada LED 74W flusso 8848lm
	Palina in vetroresina H=5m, blocco fond. 80x80x100cm. Apparecchio illuminante LED 74W - flusso 8848lm - Ottica stradale, corpo in Al pressofuso, grado di protezione IP67, classe II. Installazione testa palo
	Pulsante luminoso (blu) per accensione illuminazione di emergenza (STC,LF,EI48)

NOTA IDENTIFICAZIONE TABELLA CIRCUITO

XXX IDENTIFICAZIONE CIRCUITO DI ALIMENTAZIONE, PROTEZIONE, APPARECCHIATURA DI COMANDO
XXXX IDENTIFICAZIONE QUADRO DI PROVENIENZA ALIMENTAZIONE DEL CIRCUITO

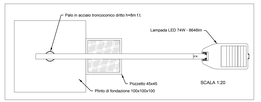

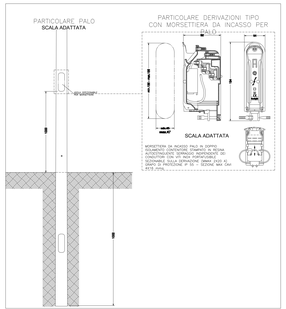

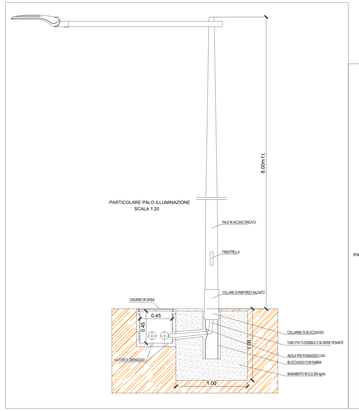

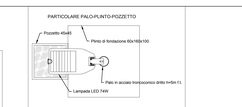

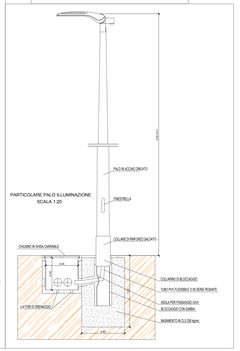

COMMITTENTE:

RFI RETE FERROVIARIA ITALIANA
GRUPPO FERROVIE DELLO STATO ITALIANE

DIREZIONE LAVORI:

TALFERR GRUPPO FERROVIE DELLO STATO ITALIANE

APPALTATORE: MANDATARIA: salini impregilo — MANDANTE: ASTALDI

PROGETTAZIONE: MANDATARIA: SYSTRA — MANDANTE: SOTECNI SYSTRA GROUP — ROCKSOIL GEOTECNICA E INGEGNERIA DEL SUOLO — SOTECNI SYSTRA GROUP — ARCHITECTURE & TRANSPORTATION — ROCKSOIL GEOTECHNICAL ENGINEERING & SOIL MECHANICS

PROGETTO ESECUTIVO

LINEA FERROVIARIA NAPOLI - BARI, TRATTA NAPOLI-CANCELLO, IN VARIANTE TRA LE PK 0+000 E PK 15+555, INCLUSE LE OPERE ACCESSORIE.

NELL'AMBITO DEGLI INTERVENTI DI CUI AL D.L. 133/2014, CONVERTITO IN LEGGE 164 / 2014

DISEGNO

IMPIANTO LUCE E FORZA MOTRICE
IE18 - GALLERIA CASALNUOVO
PLANIMETRIA FFP CON DISPOSIZIONE CAVIDOTTI E APPARECCHIATURE

APPALTATORE	PROGETTAZIONE	
DIRETTORE TECNICO Ing. M. PIANESI	DIRETTORE DELLA PROGETTAZIONE Ing. A. CHECCHI	

COMMESSA	LOTTO	FASE	ENTE	TIPO DOC.	OPERA/DISCIPLINA	PROGR.	REV.	SCALA:
IF1M	00	E	ZZ	P9	LF18 00	002	A	1:200

Rev.	Descrizione	Redatto	Data	Verificato	Data	Approvato	Data	Autorizzato Data
A	EMISSIONE	PILOTTI	10/08/18	STAMBO	10/08/18	CARILLO	10/08/18	STAMBO

File: IF1M 00 E ZZ P9 LF 18 00 002 A - PLAN. FFP CON DISP. CAVIDOTTI E APPARECCHIATURE.DWG	n. Elab.: