Pianta infrastruttura in Cls per protezione "Acquedotto Campano"



Pianta infrastruttura in Cls per protezione "Acquedotto Serino"

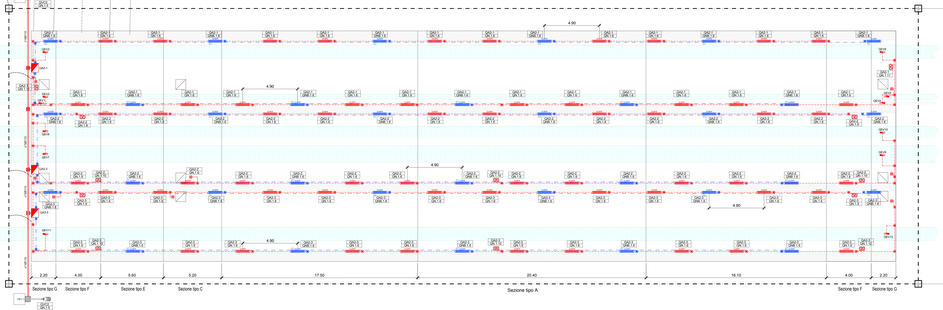

Piano Ferro

Sezione tipo A
SCALA 1:50

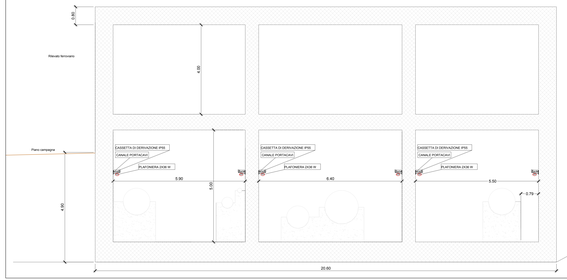

Sezione tipo C
SCALA 1:50

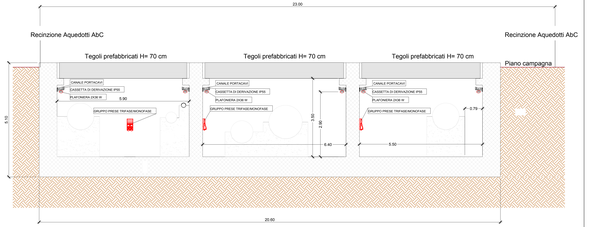

Piano Ferro

Sezione tipo A

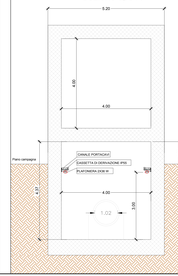

Sezioni infrastruttura in Cls per protezione "Acquedotto Campano"
SCALA 1:50

Sezione tipo E-F
Tegoli prefabbricati H= 60 cm

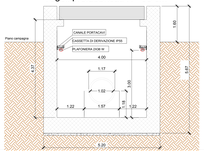

TIPOLOGICO POSA IMPIANTI
Scala 1:50

Sezione tipo G

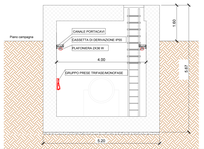

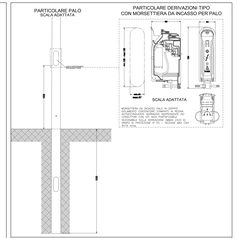

LEGENDA SIMBOLI IMPIANTI LFM
Quadro elettrico
Canalina 200x100mm in acciaio zincato a caldo con setto separatore
Canalizzazione interrata a tubi PVC ø 110 serie pesante
Scatola di derivazione in materiale termoplastico, dimensioni 120x80x50mm
Pozzetto o ispezionabile per cablaggi con dimensione - Consistenza di base in mq per ispezione linea Normal/Alta - Chiusino carrabile, da lamiera/ghisa sferoidale/ghisa lamellare
Armatura stagna per installazione a plafone o a sospensione, lampada fluorescente 2x36W, corpo in lamiera o policarbonato, grado di protezione IP55
Indice corpo illuminante alimentato da circuito No-Break
Pulsante in custodia IP55
Presa/e presa a pettine composta da: - 1 presa 2P2T interbloccata 125/17 3P+T 16A 230V - 1 presa 2P2T interbloccata 125/17 3P+T 16A 400V
Centralino in vista da 120 moduli interrato
Centralino FG17 1x120 mmq interrato
Pozzetto con dispersore di terra in acciaio zincato tn=2 m.
Palo in acciaio troncoconico (AISI 316Ti-1) altezza f.t.0m - fascia di fondazione in CLS 150x150x150cm - armatura stagna IP67 (dalla 6 con lampada LED 70W - 3000K) - Pozzetto ispezionabile in vetro resinato completo di lampada LED 70W Nuova Bilubio

Le opere civili ed strutturie riportate sul presente elaborato sono indicative, per i dettagli riferirsi agli elaborati specialistici.

NOTA IDENTIFICAZIONE TABELLA CIRCUITO

(.....) INDENTIFICAZIONE CIRCUITO IN MORSETTIERE, PROTEZIONE, APPARECCHIATURA DI COMANDO
(.....) INDENTIFICAZIONE GAUGE(TYPE/SEZIONE/LA NUMERO/TENSIONE DEL CIRCUITO)

COMMITTENTE:

RFI RETE FERROVIARIA ITALIANA
GRUPPO FERROVIE DELLO STATO ITALIANE

DIREZIONE LAVORI:

ITALFERR
GRUPPO FERROVIE DELLO STATO ITALIANE

APPALTATORE: MANDATARIA: salini impregilo MANDANTE: ASTALDI

PROGETTAZIONE: MANDATARIA: SYSTRA MANDANTE: SOTECNI ROSS

PROGETTO ESECUTIVO

LINEA FERROVIARIA NAPOLI - BARI, TRATTA NAPOLI-CANCELLO, IN VARIANTE TRA LE PK 0+000 E PK 15+585, INCLUSE LE OPERE ACCESSORIE, NELL'AMBITO DEGLI INTERVENTI DI CUI AL D.L. 133/2014, CONVERTITO IN LEGGE 164 / 2014

DISEGNO

IMPIANTO LUCE E FORZA MOTRICE
IE16 - INFRASTRUTTURE PROTEZIONE ACQUEDOTTI
PLANIMETRIE SEZIONI CON DISPOSIZIONE CAVIDOTTI E APPARECCHIATURE

APPALTATORE	PROGETTAZIONE		
DIRETTORE TECNICO Ing. M. PANNO	DIRETTORE DELLA PROGETTAZIONE Ing. A. CIRCOSTA		

COMMESSA	LOTTO	FASE	ENTE	TIPO DOC.	OPERA/DISCIPLINA	PROGR.	REV.	SCALA
IF1M	00	E	ZZ	PZ	LF1916 00	001	A	1:100

Rev.	Descrizione	Redatto	Data	Verificato	Data	Approvato	Data	Autorizzato Data
A	EMISSIONE	RILATO	10-08-18	STAVIANO	10-08-18	CARLANI	10-08-18	STAVIANO 10-08-18

IT8 IF 1M 0 E ZZ PZ LF1916 00 1 A LANDA CAVIDOTTI E APPARECCHIATURE.DWG

Fogl. / Sost. / Data