

COMMITTENTE:



DIREZIONE LAVORI:



APPALTATORE:

MANDATARIA:

MANDANTE:



PROGETTAZIONE:

MANDATARIA:

MANDANTI:



PROGETTO ESECUTIVO

LINEA FERROVIARIA NAPOLI - BARI, TRATTA NAPOLI-CANCELLO, IN VARIANTE TRA LE PK 0+000 E PK 15+585, INCLUSE LE OPERE ACCESSORIE, NELL'AMBITO DEGLI INTERVENTI DI CUI AL D.L. 133/2014, CONVERTITO IN LEGGE 164 / 2014

DISEGNO

SICUREZZA MANUTENZIONE ED INTEROPERABILITA'

Schema aree tecnologie ed impianti

APPALTATORE	PROGETTAZIONE
DIRETTORE TECNICO Ing. M. PANISI	DIRETTORE DELLA PROGETTAZIONE Ing. A. CHECCHI

COMMESSA	LOTTO	FASE	ENTE	TIPO	DOC.	OPERA/DISCIPLINA	PROGR.	REV.	SCALA:
IF1M	00	E	ZZ	DX		SC00000	001	B	1:100

Rev.	Descrizione	Redatto	Data	Verificato	Data	Approvato	Data	Autorizzato Data
A	EMISSIONE	CARLUCCI/PIAZZA	14/06/18	D'ANGELO	15/06/18	LACOPO	15/06/18	CHECCHI
B	EMISSIONE PER RdV	CARLUCCI/PIAZZA	11/09/18	D'ANGELO	12/09/18	LACOPO	12/09/18	
								13/09/18

File: IF1M.0.0.E.ZZ.DX.SC.00.0.0.001-B.DWG

n. Elab.:

SCOPO

il presente documento ha lo scopo di rappresentare sinteticamente le opere d'arte, i dispositivi di armamento e gli enti tecnologici presenti a progetto per evidenziare i principali punti particolari dove è necessaria l'integrazione progettuale tra OO.CC. e IT.
In particolare alla presenza degli enti in linea e in piazzale deve corrispondere la relativa predisposizione OO.CC.

NOTE

1 - per l'individuazione e la disposizione di dettaglio delle opere d'arte, dei dispositivi di armamento e degli enti tecnologici rappresentati, si rimanda agli elaborati specialistici.

2 - la disposizione degli enti tecnologici presenti nel documento è esclusivamente di natura funzionale allo scopo del documento.

LEGENDA SIMBOLI E SIGLE

<p>Piazzale/area (sup. utile)</p> <p>Area con fabbricato (sup. utile)</p> <p>Elisuperficie</p> <p>Binari esistenti non oggetto di intervento</p>	<p>Binario</p> <p>Pozzo</p> <p>Galleria naturale</p> <p>Galleria artificiale</p>	<p>Binario a raso</p> <p>Rilevato</p> <p>Trincea</p> <p>Muri</p>	<p>Sottovia</p> <p>Cavalcaferrovia</p> <p>Viadotto</p> <p>Tombino</p>	<p>Nicchia</p> <p>Piano a raso carrabile</p> <p>Vasca accumulo acque meteoriche (vol. utile) con impianto sollevamento acque</p> <p>Scale di emergenza</p>	<p>Uscita di emergenza</p> <p>Accesso stradale</p> <p>Finestra di accesso</p> <p>Attraversamento pedonale a raso</p> <p>Opera di scavalco</p>	<p>Cancello accesso linea per manutenzione</p> <p>Passaggio a livello</p> <p>Tronchino</p> <p>Marcia piede FFP</p>	<p>OPERE CIVILI E ARMAMENTO</p> <p>Fondazioni BA su rilevato/trincea</p> <p>Viadotto con BA</p> <p>Sottopasso pedonale di Stazione/fermata</p>
--	--	--	---	--	---	--	--

SIGLE

- PM Posto Movimento
- PC Posto di Comunicazione
- PJ Posto di Interconnessione
- PT Posto Tecnologico
- PSE Punta Scambio Estrema
- PS Punta Scambio
- BTS Base Transmission Station
- MAT Messa a Terra
- RTB Rilievo Temperatura Boccole
- UAD Unità Aquisizione Dati
- RED Riscaldamento Elettrico Deviatori
- BA Barriere Antirumore

<p> Sezionamento linea di contatto</p> <p> MAT 3 kV</p> <p> Nicchia Sezionamento LC</p> <p> Nicchia MAT</p> <p>Linea di contatto/alimentatori</p>	<p> NTE Nicchia TE</p> <p> TE Cabina TE con piazzale</p> <p> SSE Sottostazione elettrica con piazzale</p> <p> Portale TE</p> <p> Palo TE</p>	<p>T.E.</p>
--	--	--------------------

<p> NLF Nicchia/Finestra per apparecchiature LF</p> <p> LF Cabina/Locale LF</p> <p> BT Cabina bassa tensione</p> <p> Torre faro/Illuminazione piazzali</p>	<p>L.F.M.</p>
---	----------------------

<p> BTS senza garitta (in fabbricato tecnologico) con traliccio e antenna in galleria</p> <p> BTS in garitta con traliccio e antenna in galleria</p> <p> BTS senza garitta (in fabbricato tecnologico) con traliccio</p> <p> BTS in garitta con traliccio</p>	<p> NTLC Nicchia per apparecchiature TLC</p> <p> TLC Locale per apparecchiature TLC</p> <p> NBTS Nicchia per stazione radio base in galleria</p> <p> LOC Op. Locale operatore</p>	<p>T.L.C.</p>
---	---	----------------------

<p> FABBRICATI Fabbricato/Locale CON SUPERFICIE UTILE DI 100 mq</p> <p> Stazione/Fermata</p> <p> FSA Fabbricato servizi ausiliari</p>
--

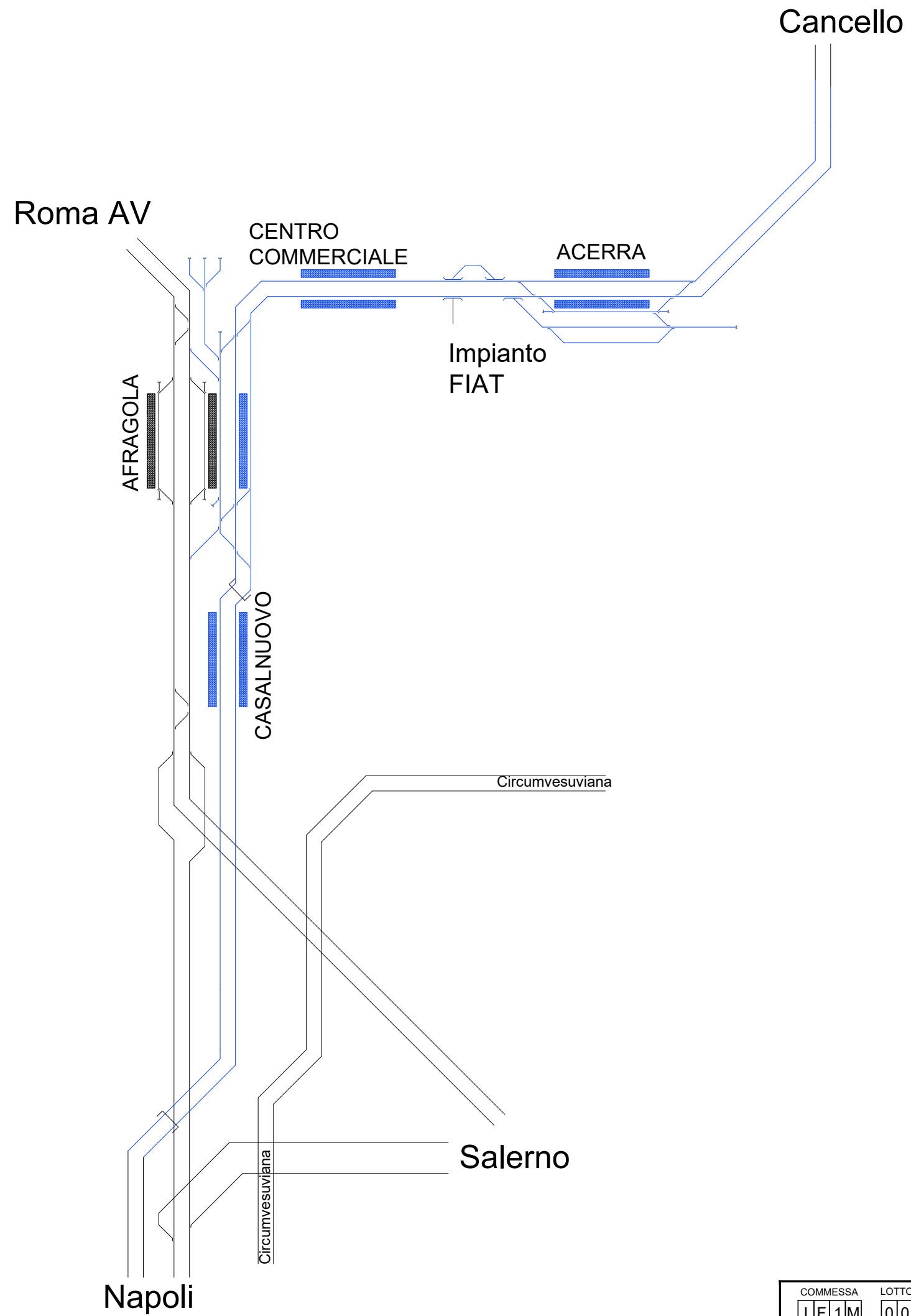
<p> NRTB Nicchia RTB</p> <p> NIS Nicchia IS</p> <p> IS Locale IS</p> <p> Garitta IS/RTB</p>	<p> Segnali</p> <p> Giunto isolato</p> <p> Cassa di manovra</p> <p> Cassa di manovra</p> <p> R.E.D.</p>	<p> Segnali passaggi a livello IS</p>
--	--	---

IMPIANTI PER LA SICUREZZA IN GALLERIA

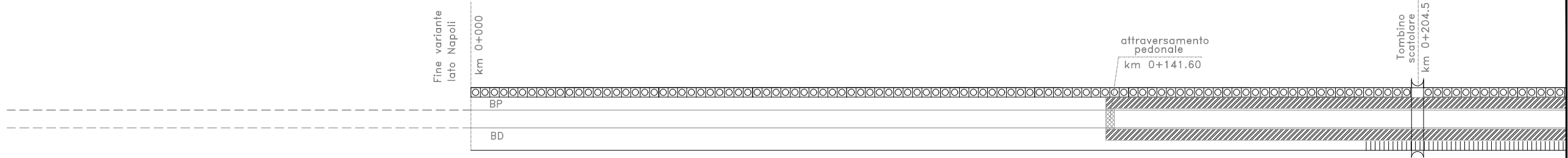
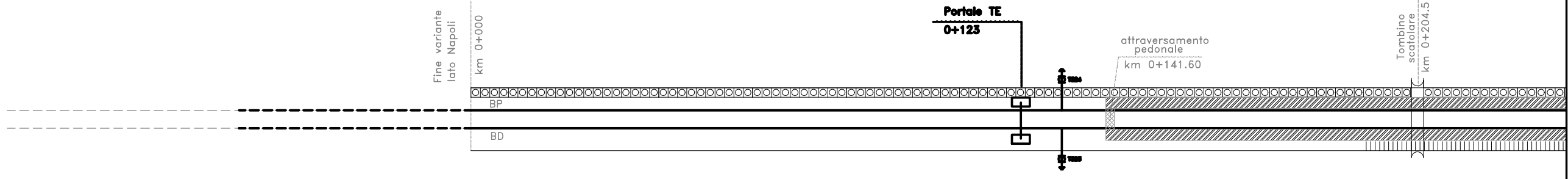
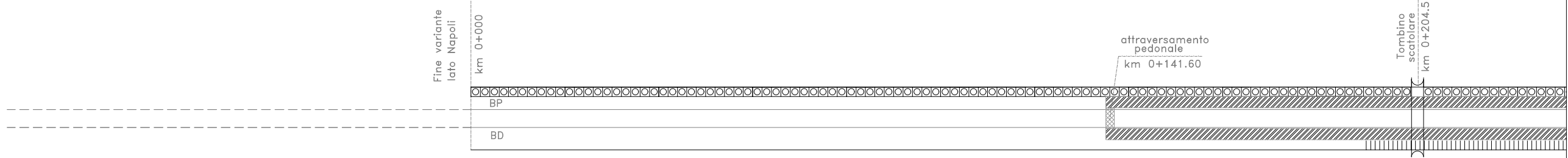
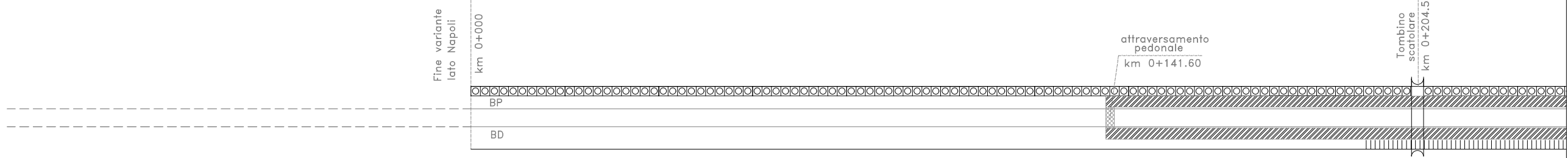
PGEP Posto Gestione Emergenza Periferico
AI Centrale antincendio
Impianto di sovrappressione
100 Vasca antincendio (mc volume utile)

<p> AI/AN Impianto antintrusione</p> <p> Impianto rilevamento incendi</p> <p> NUAD Nicchia UAD OO.CC.</p> <p> UAD UAD OO.CC. all'aperto</p> <p> Impianto sollevamento acque meteoriche</p>	<p> UAD c UAD armamento</p> <p> cond. Locale condizionato</p> <p> vent. Locale ventilato</p>	<p> Ascensore</p>
--	--	--------------------------

IMPIANTI AUSILIARI - MONITORAGGIO OO.CC. - ANTINTRUSIONE



COMMESSA	LOTTO	FASE	ENTE	TIPO DOC.	OPERA/DISCIPLINA	PROGR.	REV.	FOGLIO
I F 1 M	0 0	E	Z Z	D X	S C 0 0 0 0	0 0 1	B	0 4 D I 5 4



COMMESSA
I F 1 M

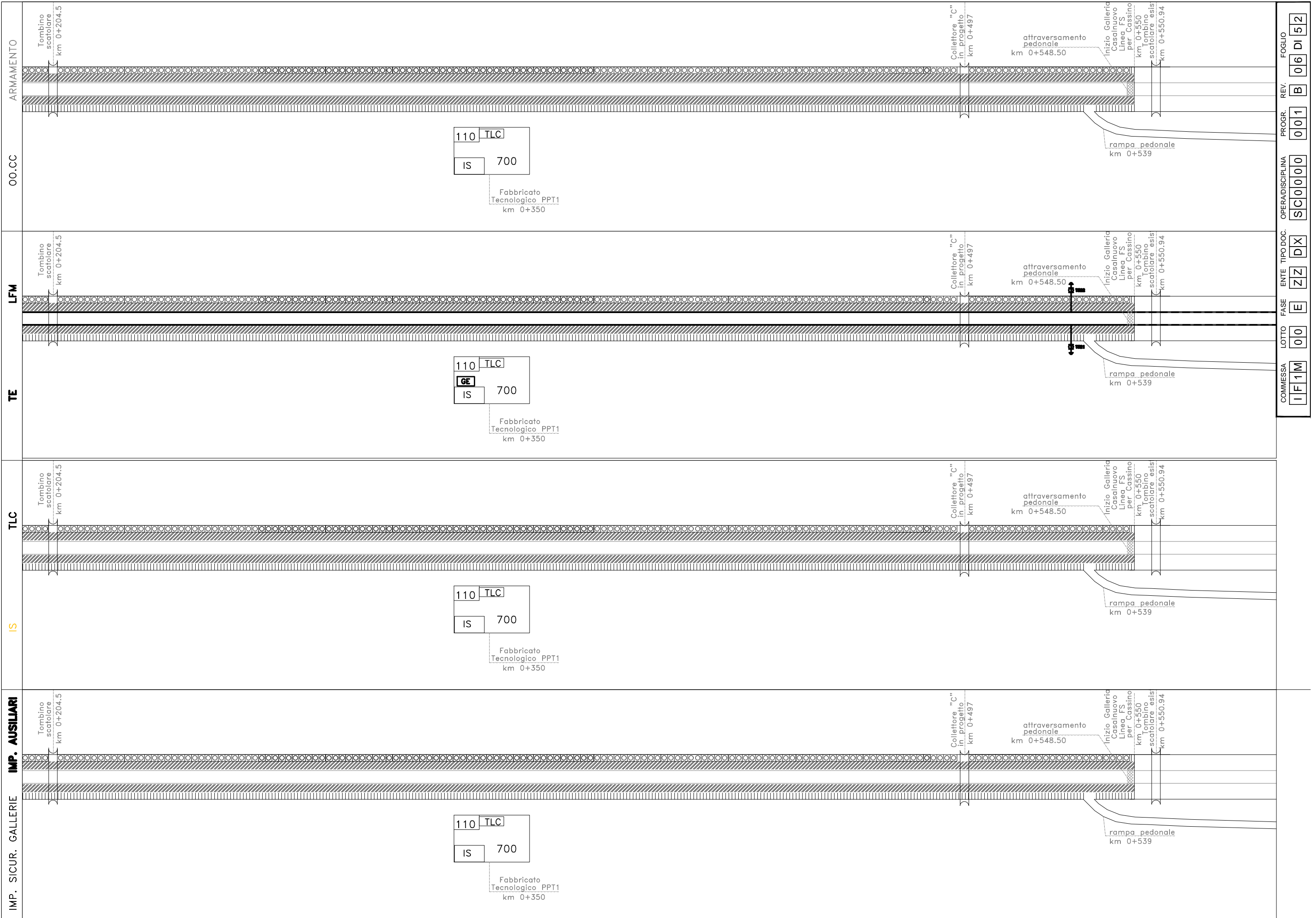
LOTTO FASE
00 E

ENTE TIPO DOC.
ZZ ZX

OPERADISCIPLINA
SC0000

PROGR.
001 B

FOGLIO
05 DI 52



ARMAMENTO

OO.CC

LFM

TE


TLC

IS

IMP. AUSILIARI

IMP. SICUR. GALLERIE

FOGLIO	06	DI	52
REV.	B		
PROGR.	001		
OPERADISCIPLINA	SC0000		
ENTE TIPO DOC.	ZZ	DX	
FASE	E		
LOTTO	00		
COMMESSA	IF1M		



COMMESSA	LOTTO	FASE	ENTE	TIPO DOC.	OPERA/DISCIPLINA	PROGR.	REV.	FOGLIO
IF1M	00	E	ZZ	DX	SC0000	001	B	07 DI 52

ARMAMENTO

OO.CC

LFM

TE

TLC

IS

IMP. AUSILIARI

IMP. SICUR. GALLERIE

Uscita pedonale
km 0+961.25

100
v

85

Fabbricato
sollevamento acqua
km 0+980

Uscita pedonale
km 0+961.25

85

GE

Fabbricato
sollevamento acqua
km 0+980

Uscita pedonale
km 0+961.25

100
v

85

Fabbricato
sollevamento acqua
km 0+980

Uscita pedonale
km 0+961.25

85

Fabbricato
sollevamento acqua
km 0+980

Inizio affiancamento
linea Circumvesuviana
km 1+050

Inizio affiancamento
linea Circumvesuviana
km 1+050

Inizio affiancamento
linea Circumvesuviana
km 1+050

Inizio affiancamento
linea Circumvesuviana
km 1+050

NLF

NLF

NLF

NLF

NLF

COMMESSA

LOTTO

FASE

ENTE TIPO DOC.

OPERAI/DISCIPLINA

PROGR.

REV.

FOGLIO

IF1M

00

E

ZZ

DX

SC0000

001

B

08

DI

52

IMP. SICUR. GALLERIE	
IMP. AUSILIARI	
IS	
TLC	
TE	<p style="text-align: center;">NLF</p>
LFM	<p style="text-align: center;">NLF</p>
OO.CC	
ARMAMENTO	

COMMESSA **IF1M** LOTTO **00** FASE **E** ENTE TIPO DOC. **ZZDX** OPERA/DISCIPLINA **SC0000** PROG. **001** REV. **B** FOGLIO **09** DI **52**

IMP. SICUR. GALLERIE	IMP. AUSILIARI	IS	TLC	TE	LFM	OO.CC	ARMAMENTO
					NLF		
					NLF		

COMMESSA **IF1M** LOTTO **00** FASE **E** ENTE TIPO DOC. **ZZDX** OPERA/DISCIPLINA **SC0000** PROG. **001** REV. **B** FOLGIO **11** DI **52**

ARMAMENTO
OO.CC.
LFM
TE
TLC
IS
IMP. SICUR. GALLERIE
IMP. AUSILIARI

Fine marciapiEDE
km 2+456

Fermata interrata Casalnuovo
km 2+605.94
100
100
Locale Tecnologico
al piano mezzanino

Fine marciapiEDE
km 2+456

Fermata interrata Casalnuovo
km 2+605.94
100
100
Locale Tecnologico
al piano mezzanino

Fine marciapiEDE
km 2+456

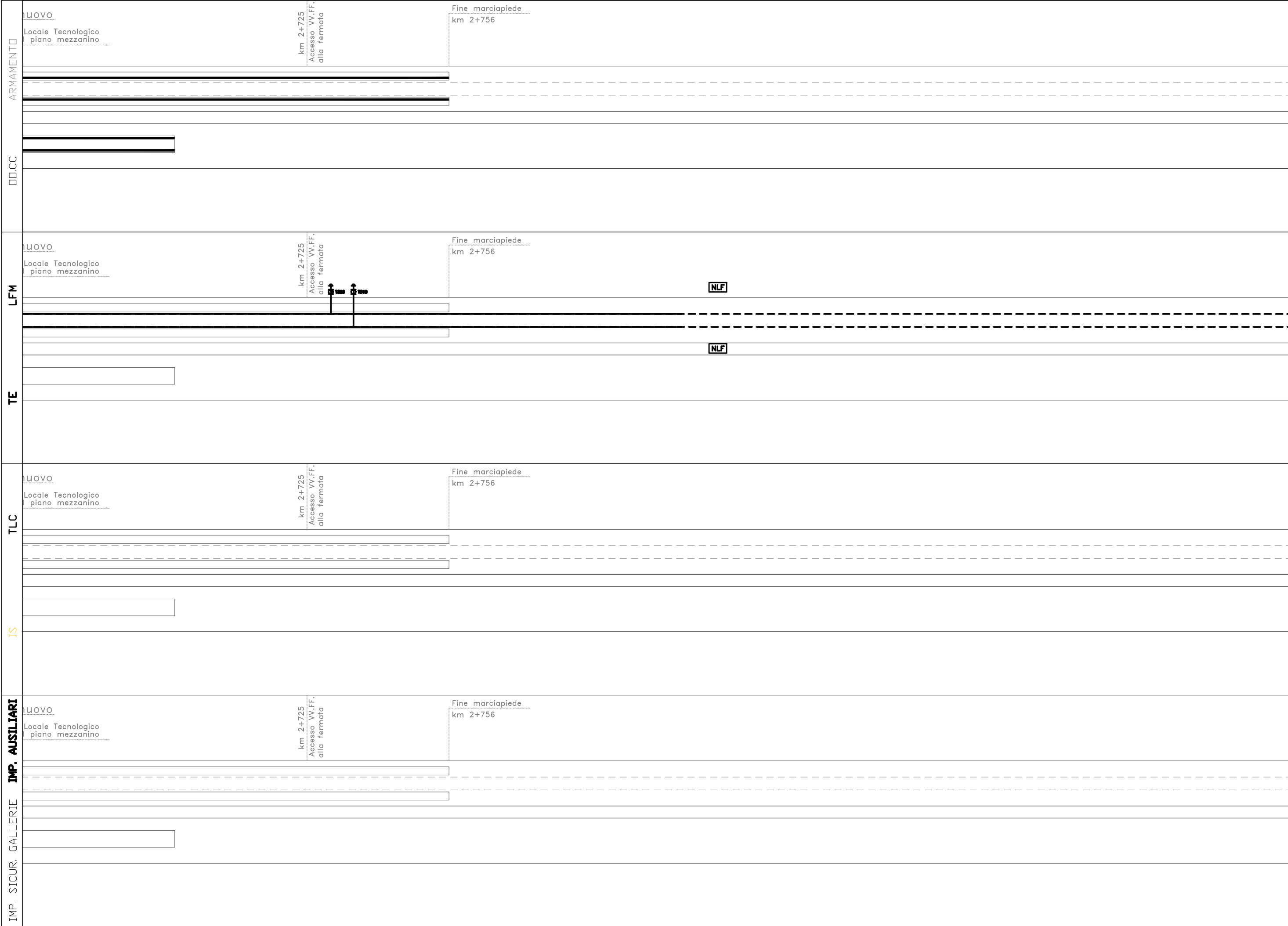
Fermata interrata Casalnuovo
km 2+605.94
100
100
Locale Tecnologico
al piano mezzanino

Fine marciapiEDE
km 2+456

Fermata interrata Casalnuovo
km 2+605.94
100
100
Locale Tecnologico
al piano mezzanino

FOGLIO
REV. B
PROGR. 001
OPER./DISCIPLINA SC000
ENTE TIPO DOC. ZZ DX
FASE E
LOTTO 00
COMMESSA IF1M

12 DI 52



ARMAMENTI

CC

LFM

TE

TLC

IS

IMP. AUSILIARI

IMP. SICUR. GALLERIE

COMMESSA **I F 1 M**
 LOTTO **0 0**
 FASE **E**
 ENTE TIPO DOC. **Z Z D X**
 OPERADISCIPLINA **S C 0 0 0 0**
 PROGR. **0 0 1**
 REV. **B**
 FOGGIO **1 3 D I 5 2**

IMP. SICUR. GALLERIE	
IMP. AUSILIARI	
IS	
TLC	
TE	<p data-bbox="1127 808 1172 829">NLF</p> <p data-bbox="2745 808 2789 829">NLF</p>
LFM	<p data-bbox="1127 672 1172 693">NLF</p> <p data-bbox="2745 672 2789 693">NLF</p>
OO.CC	
ARMAMENTO	

ARMAMENTO

OO.CC

LFM

TE

TLC

IS

IMP. AUSILIARI

IMP. SICUR. GALLERIE

Fine Galleria
Casalnuovo
Linea FS
per Cassino
km 3+505

Fine Galleria
Casalnuovo
Linea FS
per Cassino
km 3+505

Fine Galleria
Casalnuovo
Linea FS
per Cassino
km 3+505

Fine Galleria
Casalnuovo
Linea FS
per Cassino
km 3+505

attraversamento
pedonale
km 3+556.67

attraversamento
pedonale
km 3+556.67

attraversamento
pedonale
km 3+556.67

attraversamento
pedonale
km 3+556.67

PSE
km 3+688.30

PSE
km 3+688.30

PSE
km 3+688.30

PSE
km 3+688.30

Fabbricato
Tecnologico PGEP nord
km 3+550

170
1000

rampa carrabile
km 3+554

Fabbricato
Tecnologico PGEP nord
km 3+550

170
1000
BT LF
GE

rampa carrabile
km 3+554

Fabbricato
Tecnologico PGEP nord
km 3+550

170
1000
TLC

rampa carrabile
km 3+554

Fabbricato
Tecnologico PGEP nord
km 3+550

100
1000
PGEP
At

rampa carrabile
km 3+554

NLF

NLF

FOGLIO 15 DI 52
REV. B
PROGR. 001
OPERADISCIPLINA SC0000
ENTE TIPO DOC. ZX DX
FASE E
LOTTO 00
COMMESSA IF1M

ARMAMENTO

OO.CC

LFM

TE

TLC

IS

IMP. AUSILIARI

IMP. SICUR. GALLERIE

BD AV Roma - Napoli (non oggetto di intervento)

Precedenza Cassino (non oggetto di intervento)

PSE
km 3+688,30

PSE
km 3+771,12

PSE
km 3+795,12

BD AV Roma - Napoli (non oggetto di intervento)

Precedenza Cassino (non oggetto di intervento)

PSE
km 3+688,30

PSE
km 3+771,12

PSE
km 3+795,12

BD AV Roma - Napoli (non oggetto di intervento)

Precedenza Cassino (non oggetto di intervento)

PSE
km 3+688,30

PSE
km 3+771,12

PSE
km 3+795,12

BD AV Roma - Napoli (non oggetto di intervento)

Precedenza Cassino (non oggetto di intervento)

PSE
km 3+688,30

PSE
km 3+771,12

PSE
km 3+795,12

FOGLIO

REV.

PROGR.

OPERA/DISCIPLINA

TIPO DOC.

ENTE

FASE

LOTTO

COMMESSA

16

DI

B

001

SC0000

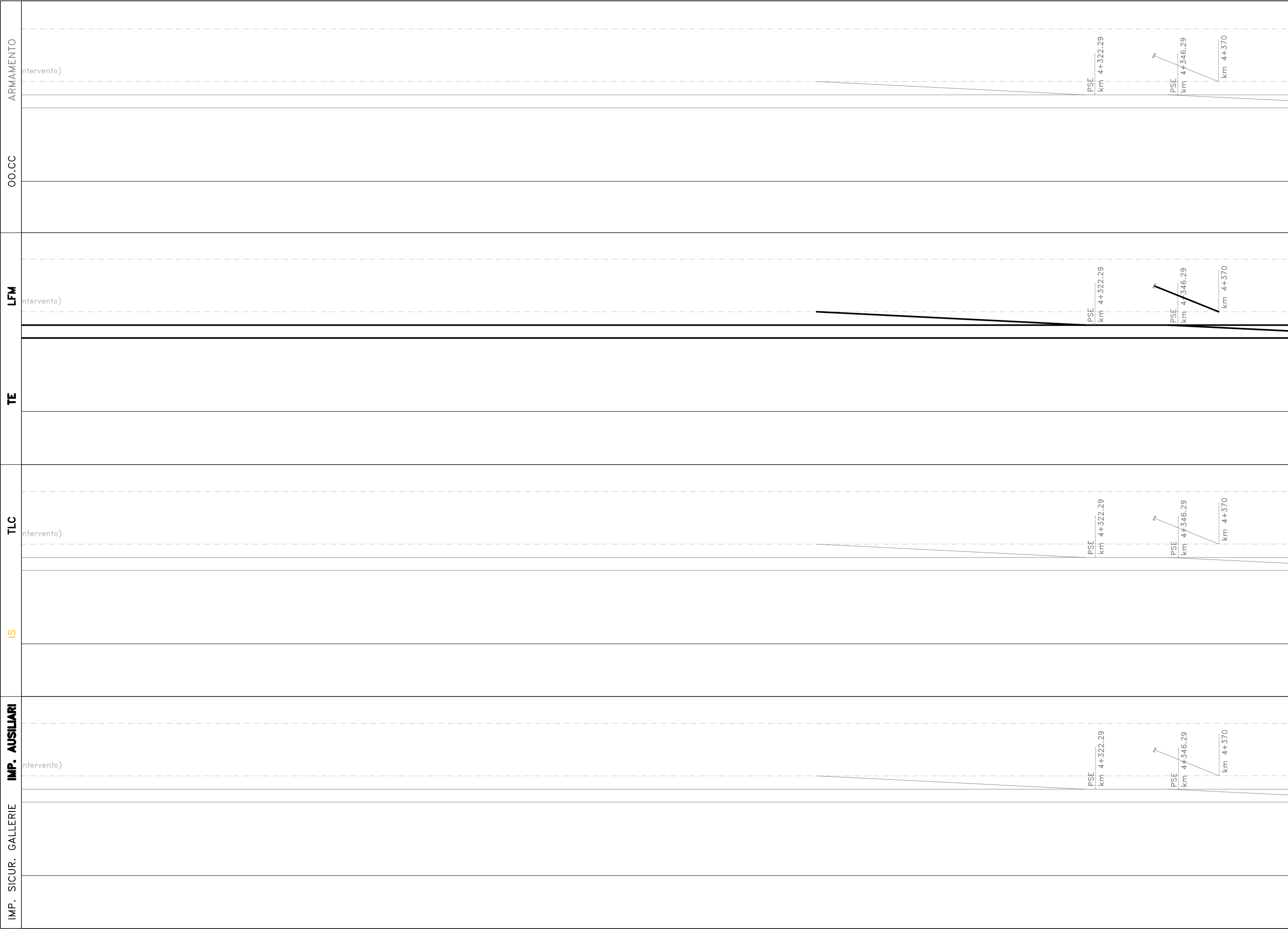
DX

ZZ

E

00

IF1M



COMMESSA	LOTTO	FASE	ENTE	TIPO DOC.	OPERA/DISCIPLINA	PROGR.	REV.	FOGLIO
1F1M	00	E	ZZ	DX	SC0000	001	B	17 DI 52

ARMAMENTO

OO.CC

LFM

TE

TLC

IS

IMP. AUSILIARI

IMP. SICUR. GALLERIE

Fine marciapiede
km 4+711

Fine marciapiede
km 4+711

Fine marciapiede
km 4+711

Fine marciapiede
km 4+711

Fine marciapiede
km 4+978

Fine marciapiede
km 4+978

Fine marciapiede
km 4+978

Fine marciapiede
km 4+978

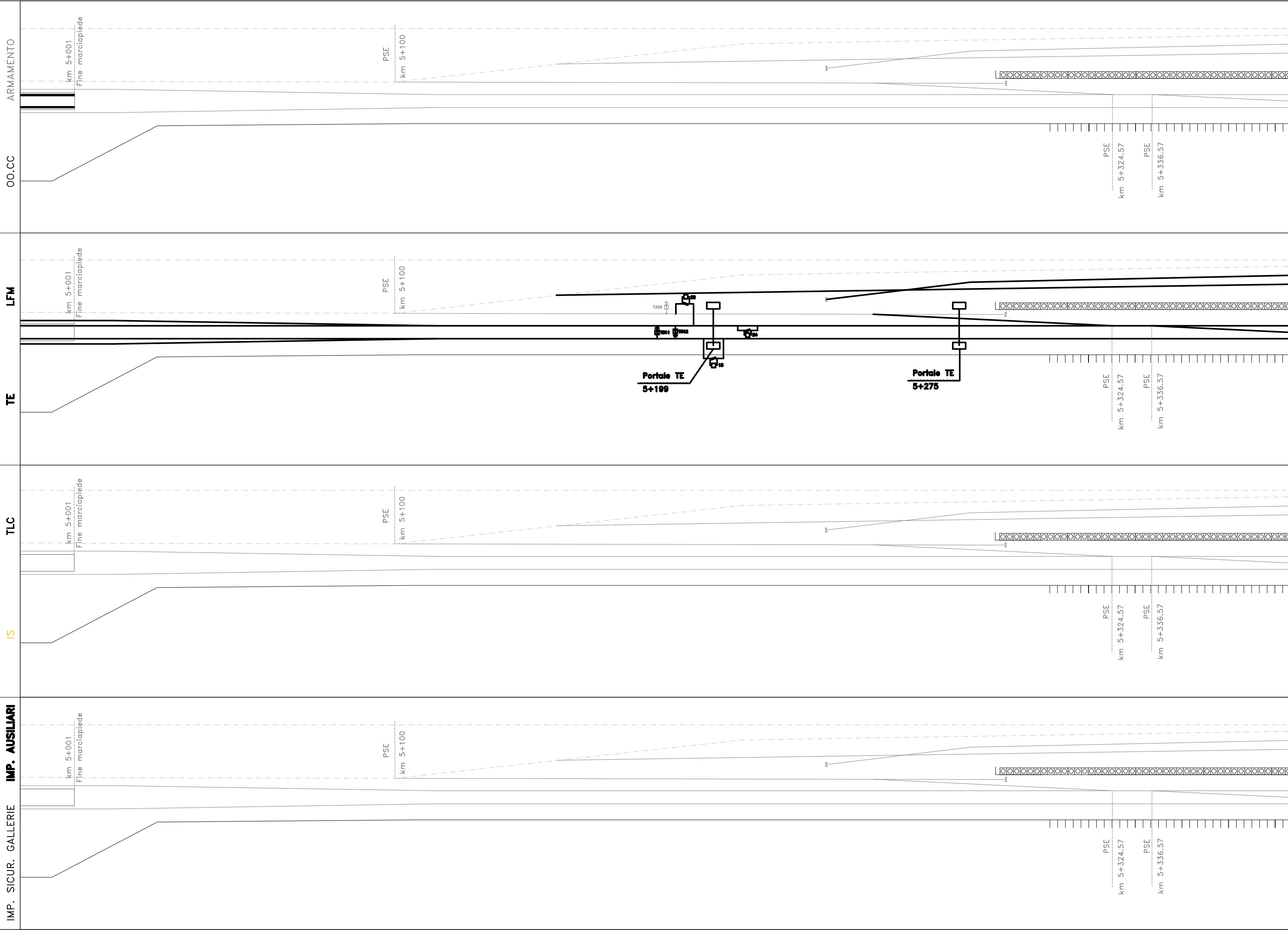
km 5+001

km 5+001

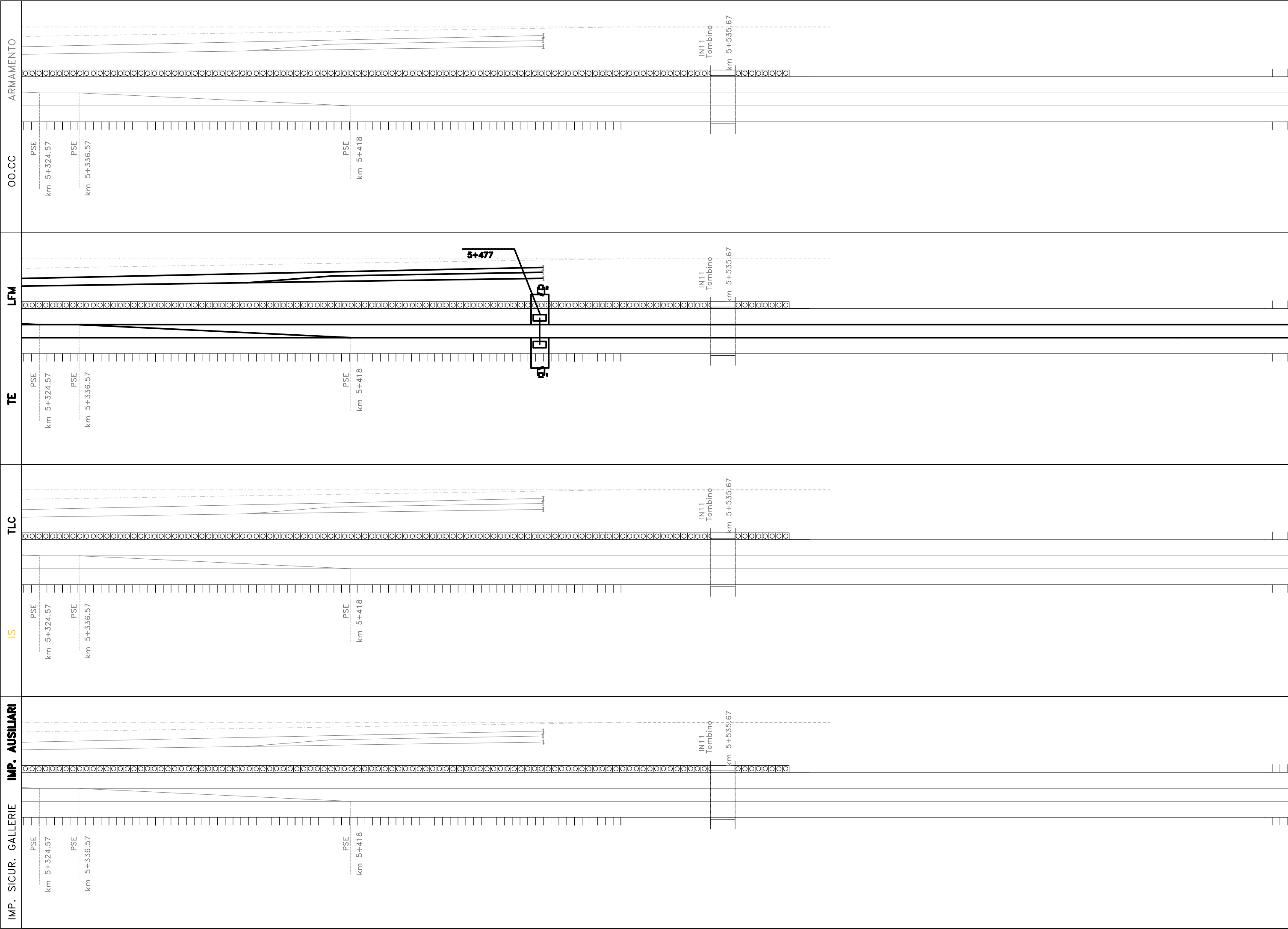
km 5+001

km 5+001

COMMESSA	LOTTO	FASE	ENTE	TIPO DOC.	OPERADISCIPLINA	PROGR.	REV.	FOGLIO
IF1M	00	E	ZZ	DX	SC0000	001	B	19 DI 52

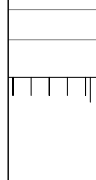
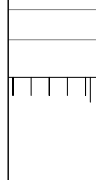


COMMESSA	LOTTO	FASE	ENTE TIPO DOC.	OPERA/DISCIPLINA	PROGR.	REV.	FOGLIO
IF1M	00	E	ZZ	SC0000	001	B	20 DI 52



IMP. SICUR. GALLERIE	IMP. AUSILIARI	IS	TLC	TE	LFM	OO.CC	ARMAMENTO
	<p>IN01 Opera di scavalco km 6+029</p> <p>IN02 Opera di scavalco km 6+065.83</p> <p>SL01 Opera di scavalco km 6+357.68</p>		<p>IN01 Opera di scavalco km 6+029</p> <p>IN02 Opera di scavalco km 6+065.83</p> <p>SL01 Opera di scavalco km 6+357.68</p>	<p>IN01 Opera di scavalco km 6+029</p> <p>IN02 Opera di scavalco km 6+065.83</p> <p>SL01 Opera di scavalco km 6+357.68</p>	<p>IN01 Opera di scavalco km 6+029</p> <p>IN02 Opera di scavalco km 6+065.83</p> <p>SL01 Opera di scavalco km 6+357.68</p>		

IMP. SICUR. GALLERIE	IMP. AUSILIARI	IS	TLC	TE	LFM	OO.CC	ARMAMENTO
	<p>SL01 Opera di scavalco km 6+357.68</p>		<p>SL01 Opera di scavalco km 6+357.68</p>		<p>SL01 Opera di scavalco km 6+357.68</p>		
	<p>IN03 Opera di scavalco Acq. Campano km 6+615</p> <p>IN04 Opera di scavalco Acq. Serino km 6+635</p> <p>VI01 inizio viadotto km 6+653</p>		<p>IN03 Opera di scavalco Acq. Campano km 6+615</p> <p>IN04 Opera di scavalco Acq. Serino km 6+635</p> <p>VI01 inizio viadotto km 6+653</p>		<p>IN03 Opera di scavalco Acq. Campano km 6+615</p> <p>IN04 Opera di scavalco Acq. Serino km 6+635</p> <p>VI01 inizio viadotto km 6+653</p>		<p>IN03 Opera di scavalco Acq. Campano km 6+615</p> <p>IN04 Opera di scavalco Acq. Serino km 6+635</p> <p>VI01 inizio viadotto km 6+653</p>

IMP. SICUR. GALLERIE	IMP. AUSILIARI	IS	TLC	TE	LFM	OO.CC	ARMAMENTO
							
							

VI01
inizio
viadotto
km 6+653

VI01
inizio
viadotto
km 6+653

VI01
inizio
viadotto
km 6+653

VI01
inizio
viadotto
km 6+653


km 6+962

km 6+962

km 6+962

km 6+962

COMMESSA	LOTTO	FASE	ENTE	TIPO DOC.	OPERA/DISCIPLINA	PROGR.	REV.	FOGLIO
11F1M	00	E	ZZ	DX	SC0000	001	B	25 DI 52



ARMAMENTO

OO.CC

LFM

TE

TLC

IS


IMP. AUSILIARI

IMP. SICUR. GALLERIE


FOGLIO	26	DI	52
REV.	B		
PROGR.	001		
OPERA/DISCIPLINA	SC0000		
ENTE TIPO DOC.	ZZ	DX	
FASE	E		
LOTTO	00		
COMMESSA	IF1M		

IMP. SICUR. GALLERIE	IMP. AUSILIARI	IS	TLC	TE	LFM	OO.CC	ARMAMENTO
							

IMP. SICUR. GALLERIE **IMP. AUSILIARI** IS TLC TE LFM OO.CC ARMAMENTO



COMMESSA **IF1M** LOTTO **00** FASE **E** ENTE TIPO DOC. **ZZDX** OPERA/DISCIPLINA **SC0000** PROG. **001** REV. **B** FOLIO **29 DI 52**



COMMESSA	LOTTO	FASE	ENTE	TIPO DOC.	OPERA/DISCIPLINA	PROGR.	REV.	FOGLIO
1F1M	00	E	ZZ	DX	SC0000	001	B	30 DI 52

ARMAMENTO

OO.CC

LFM


TE

TLC

IS

IMP. AUSILIARI

IMP. SICUR. GALLERIE



COMMESSA	LOTTO	FASE	ENTE	TIPO DOC.	OPERA/DISCIPLINA	PROGR.	REV.	FOGLIO
IF1M	00	E	ZZ	DX	SC0000	001	B	31 DI 52

ARMAMENTO

OO.CC

LFM

TE

TLC

IS

IMP. AUSILIARI

IMP. SICUR. GALLERIE

SL10
Sottopasso
viabilità
km 9+203.95

SL10
Sottopasso
viabilità
km 9+203.95

SL10
Sottopasso
viabilità
km 9+203.95

SL10
Sottopasso
viabilità
km 9+203.95

Portale TE
9+276.30

Portale T
9+380.30

COMMESSA
IF1M

LOTTO
00

FASE
E

ENTE TIPO DOC.
ZZDX

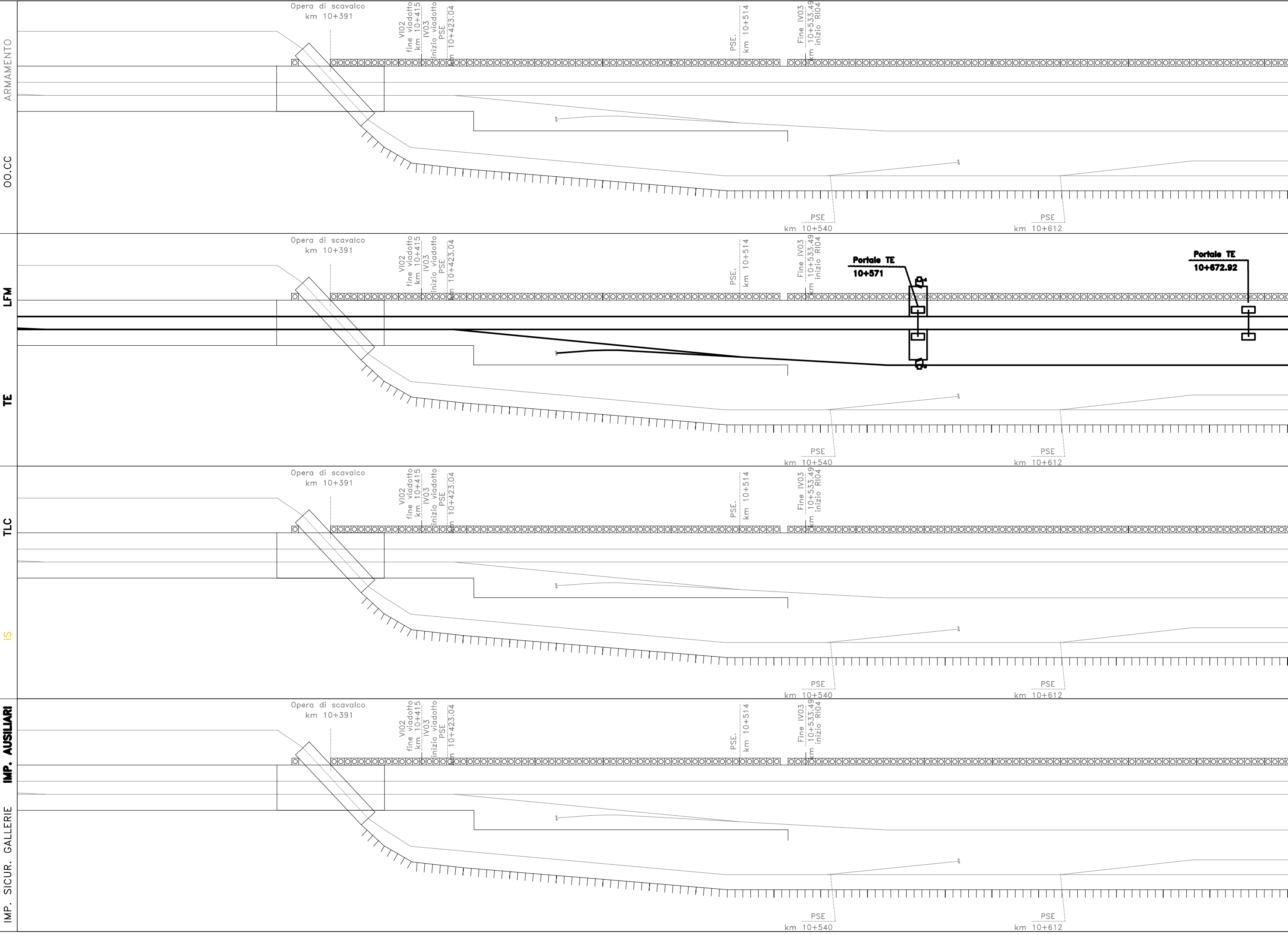
OPERADISCIPLINA
SC0000

PROGR.
001

REV.
B

FOGLIO
32 DI 52

IMP. SICUR. GALLERIE	IMP. AUSILIARI	IS	TLC	TE	LFM	OO.CC	ARMAMENTO	



ARMAMENTO

OO.CC

LFM

TE

TLC

IS

IMP. AUSILIARI

IMP. SICUR. GALLERIE

COMMESSA	IF1M
LOTTO	00
FASE	E
ENTE TIPO DOC.	ZZ
OPERADISCIPLINA	SC0000
PROGR.	001
REV.	B
FOGLIO	36 DI 52

STAZIONE DI ACERRA

Sottopasso pedonale
km 10+949.58



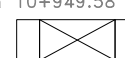
TLC IS 350

SL02

Fine banchina
km 10+825

STAZIONE DI ACERRA

Sottopasso pedonale
km 10+949.58



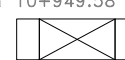
TLC IS 350

SL02

Fine banchina
km 10+825

STAZIONE DI ACERRA

Sottopasso pedonale
km 10+949.58



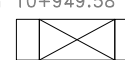
TLC IS 350

SL02

Fine banchina
km 10+825

STAZIONE DI ACERRA

Sottopasso pedonale
km 10+949.58



TLC IS 350

SL02

Fine banchina
km 10+825

Portale TE
10+672.92



COMMESSA I F 1 M
LOTTO 0 0
FASE E
ENTE TIPO DOC. Z Z
OPERADISCIPLINA SC 0 0 0
PROGR. 0 0 1
REV. B
FOLGIO 3 7 DI 5 2

ARMAMENTO

OO.CC

LFM

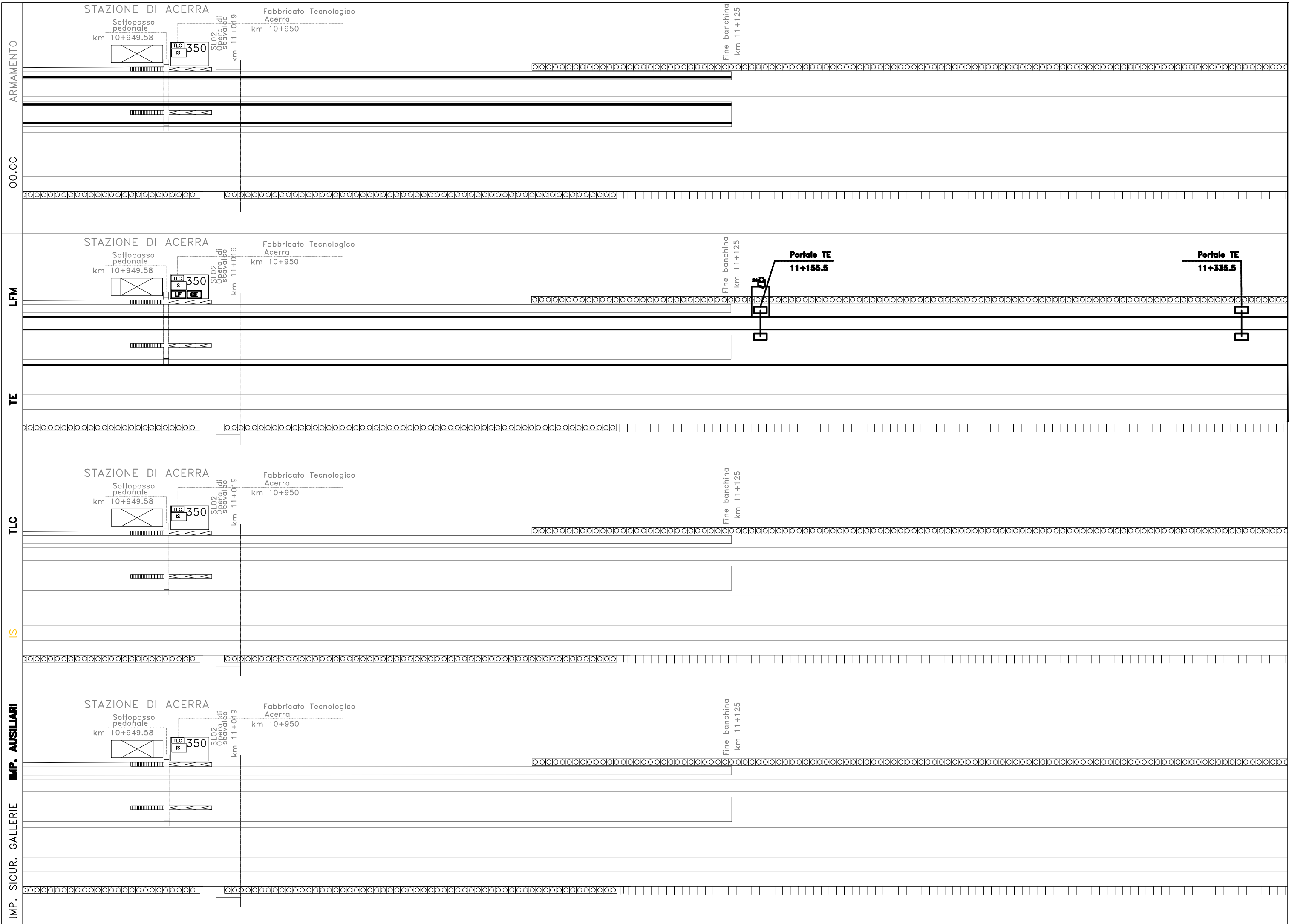
TE

TLC

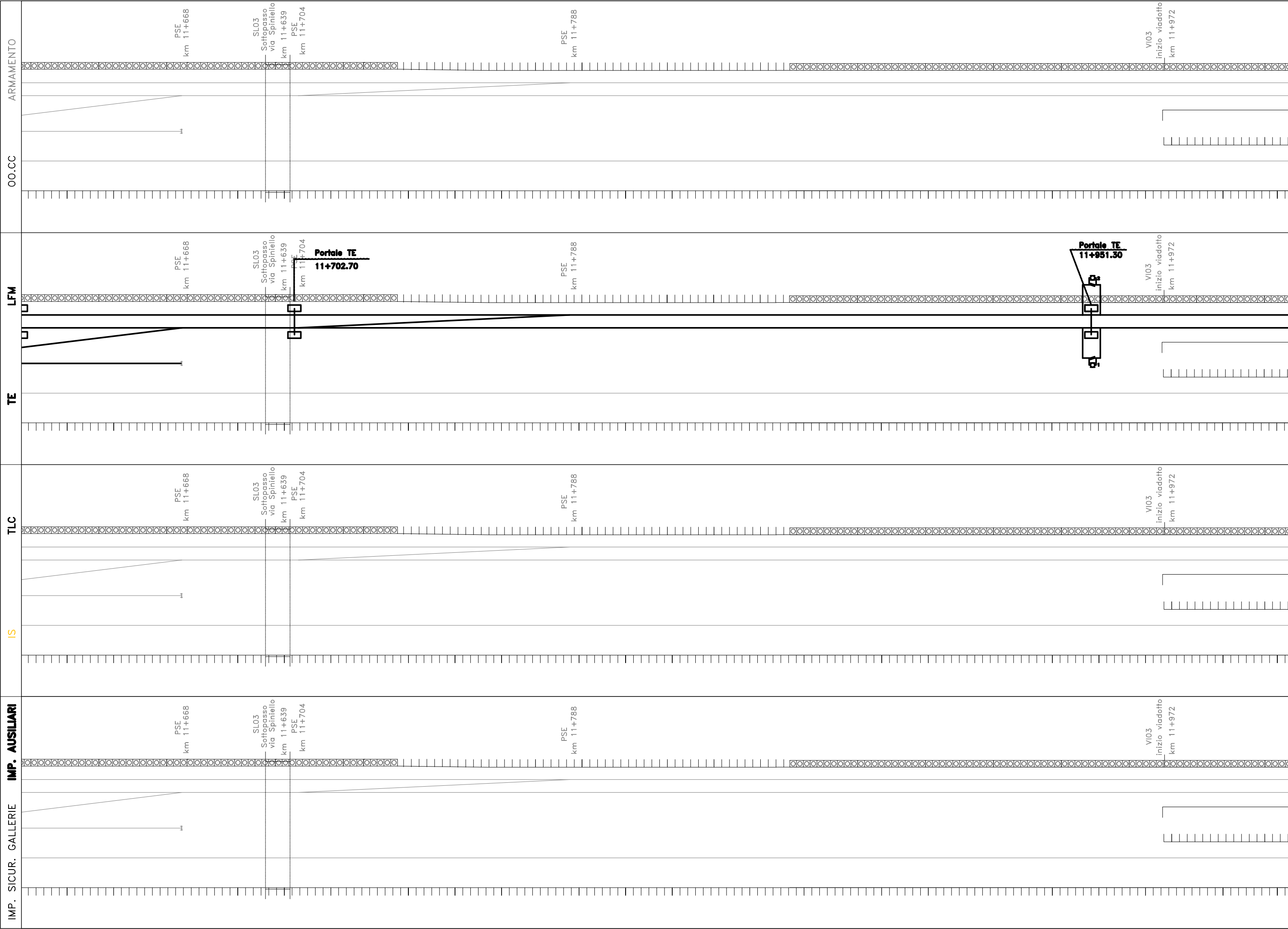
IS

IMP. AUSILIARI

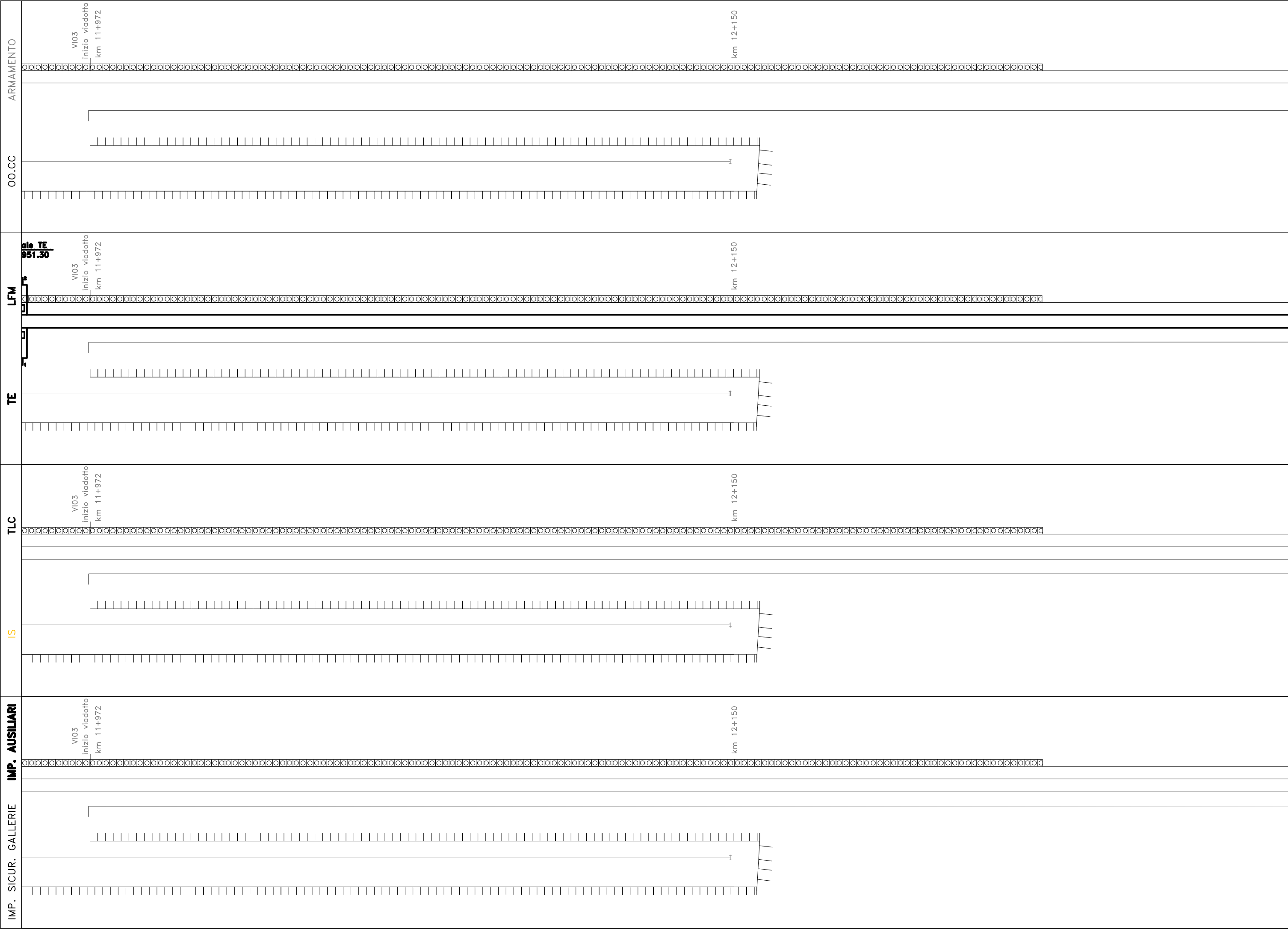
IMP. SICUR. GALLERIE



COMMESSA	IF1M
LOTTO	00
FASE	E
ENTE TIPO DOC.	ZZ
OPERADISCIPLINA	SC0000
PROGR.	001
REV.	B
FOLGIO	38
	DI
	52



COMMESSA	LOTTO	FASE	ENTE	TIPO DOC.	OPERAV/DISCIPLINA	PROGR.	REV.	FOGLIO
11F1M	00	E	ZZ	DX	SC0000	001	B	40 DI 52



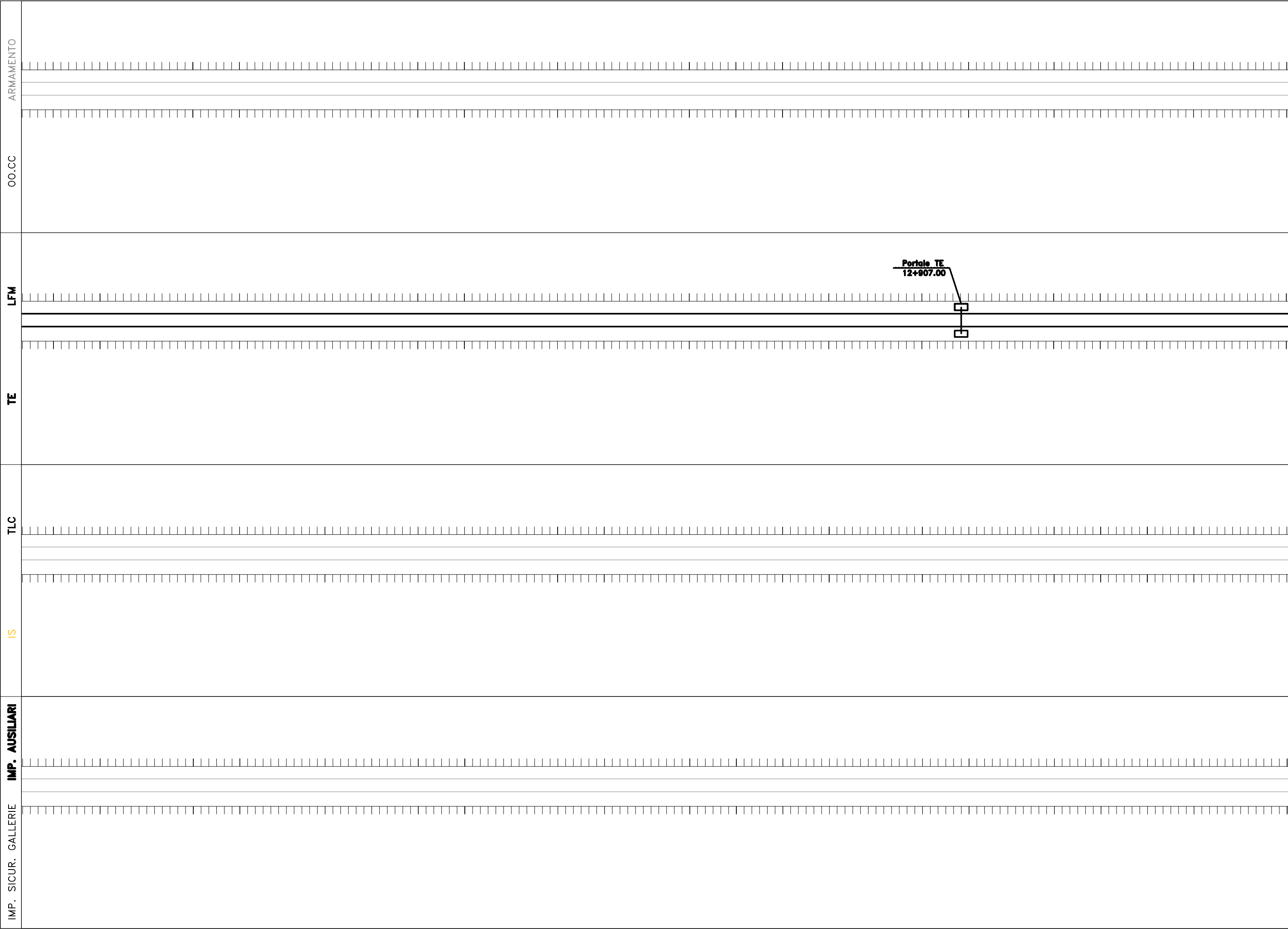
COMMESSA **IF1M** LOTTO **00** FASE **E** ENTE TIPO DOC. **ZZDX** OPERA/DISCIPLINA **SC0000** PROG. **001B** REV. **41** DI **52** FOGLIO

V103
fine viadotto
km 12+554

V103
fine viadotto
km 12+554

V103
fine viadotto
km 12+554

V103
fine viadotto
km 12+554



COMMESSA 1 F 1 M 0 0
 LOTTO 0 0
 FASE E
 ENTE TIPO DOC. Z Z D X
 OPERA/DISCIPLINA S C 0 0 0 0
 Progr. 0 0 1
 Rev. B
 Foglio 4 3 D I 5 2

IMP. SICUR. GALLERIE
 IMP. AUSILIARI
 IS
 TLC
 TE
 LFM
 OO.CC
 ARMAMENTO

ARMAMENTO	
OO.CC	
LFM	
TE	
TLC	
IS	
IMP. SICUR. GALLERIE IMP. AUSILIARI	

COMMESSA **IF1M** LOTTO **00** FASE **E** ENTE TIPO DOC. **ZZDX** OPERA/DISCIPLINA **SC0000** PROG. **001** REV. **B** FOGLIO **44 DI 52**

ARMAMENTO

OO.CC

LFM

TE

TLC

IS

IMP. AUSILIARI

IMP. SICUR. GALLERIE

Portale TE
13+394.80




fine viadotto
inizio rilevato
km 13+582.74

fine viadotto
inizio rilevato
km 13+582.74

fine viadotto
inizio rilevato
km 13+582.74

fine viadotto
inizio rilevato
km 13+582.74

FOGLIO	45	DI	52
REV.	B		
PROGR.	01		
OPERA/DISCIPLINA	SC	00	00
ENTE TIPO DOC.	ZZ		
FASE	E		
LOTTO	00		
COMMESSA	IF	1M	



COMMESSA	IF1M
LOTTO	00
FASE	E
ENTE TIPO DOC.	ZZDX
OPERA/DISCIPLINA	SC0000
PROGR.	001B
REV.	46DI52
FOGLIO	

ARMAMENTO

OO.CC

LFM


TE

TLC

IS

IMP. AUSILIARI

IMP. SICUR. GALLERIE



FOGGIO
 REV. B
 PROG. 001
 OPERA/DISCIPLINA SC0000
 ENTE TIPO DOC. ZX
 FASE ZZ
 LOTTO 00
 COMMESSA IF1M

47 DI 52

ARMAMENTO

OO.CC

LFM

TE

TLC

IS

IMP. AUSILIARI

IMP. SICUR. GALLERIE

tecnologico
44

tecnologico
44

tecnologico
44


tecnologico
44

Portale TE
14+427.80

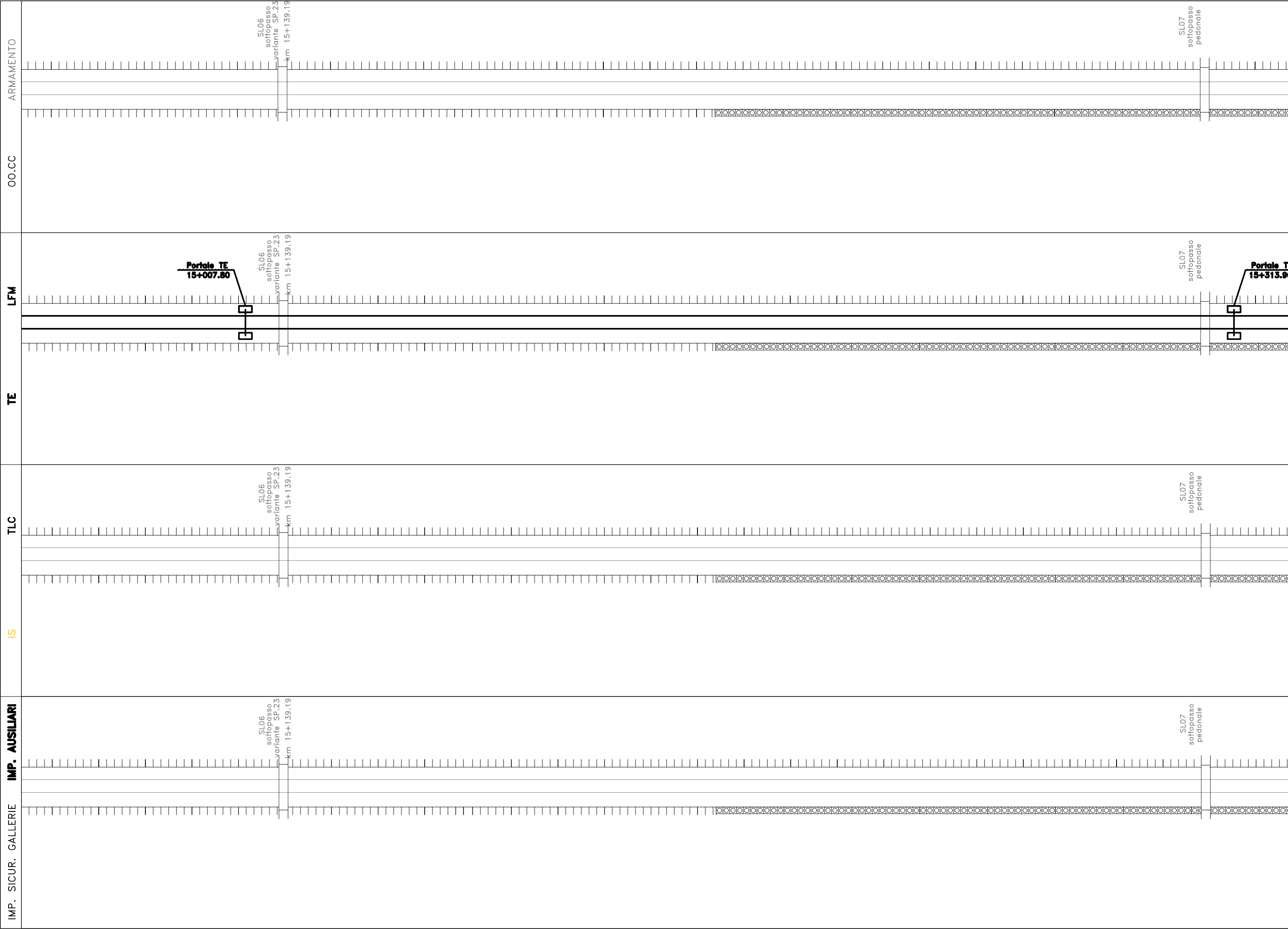
Portale TE
14+531.80



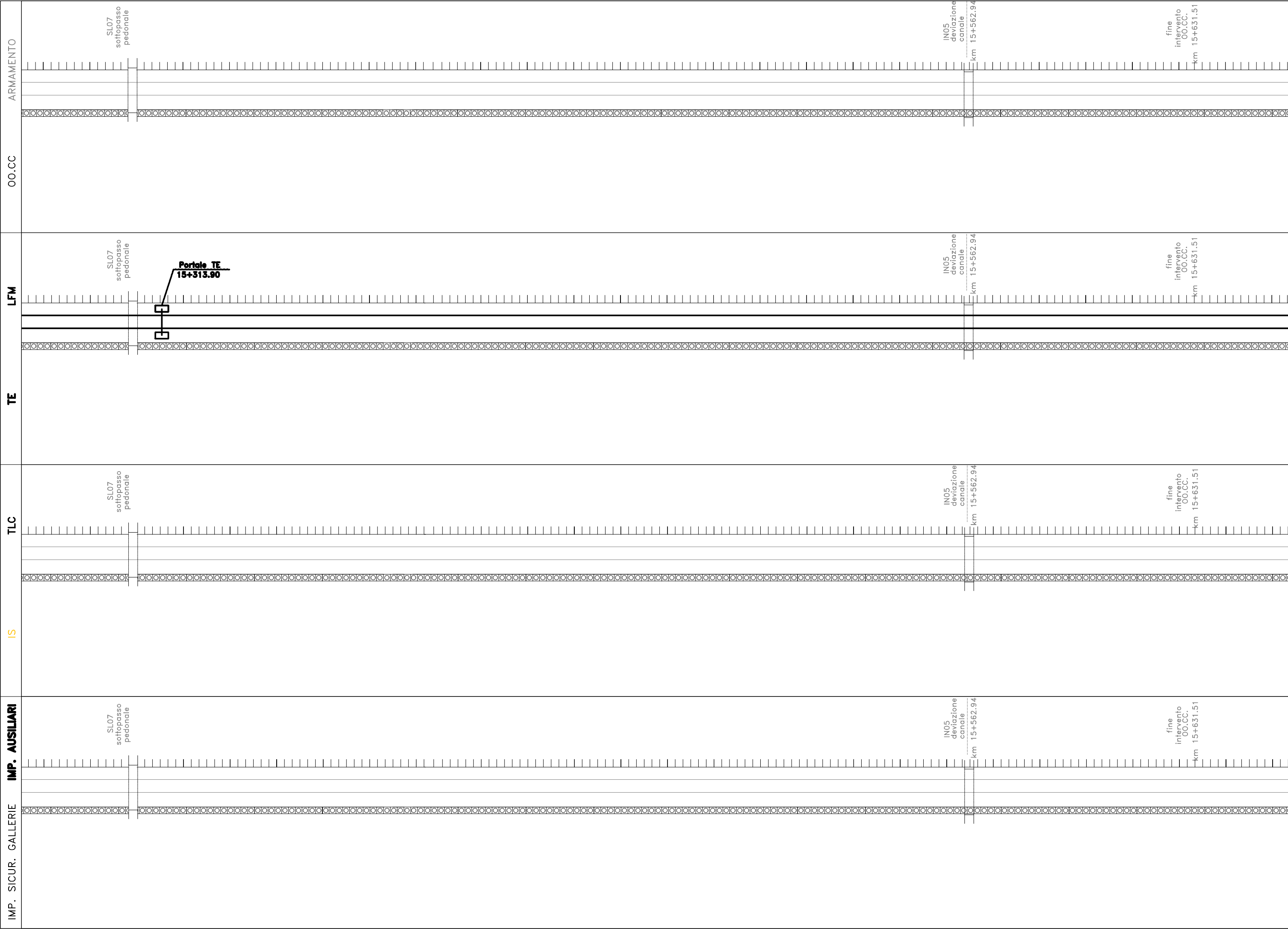
COMMESSA **IF1M**
 LOTTO **00**
 FASE **E**
 ENTE TIPO DOC. **ZZDX**
 OPERA/DISCIPLINA **SC0000**
 Progr. **001**
 REV. **B**
 Foglio **48 DI 52**



COMMESSA	LOTTO	FASE	ENTE	TIPO DOC.	OPERA/DISCIPLINA	PROGR.	REV.	FOGLIO
IF1M	00	E	ZZ	DX	SC0000	001	B	49 DI 52



COMMESSA	IF1M
LOTTO	00
FASE	E
ENTE TIPO DOC.	ZZDX
OPERADISCIPLINA	SC0000
PROGR.	001B
REV.	B
FOGLIO	50DI52



COMMESSA	LOTTO	FASE	ENTE	TIPO DOC.	OPERA/DISCIPLINA	PROGR.	REV.	FOGLIO
IF1M	00	E	ZZ	DX	SC0000	001	B	51 DI 52

