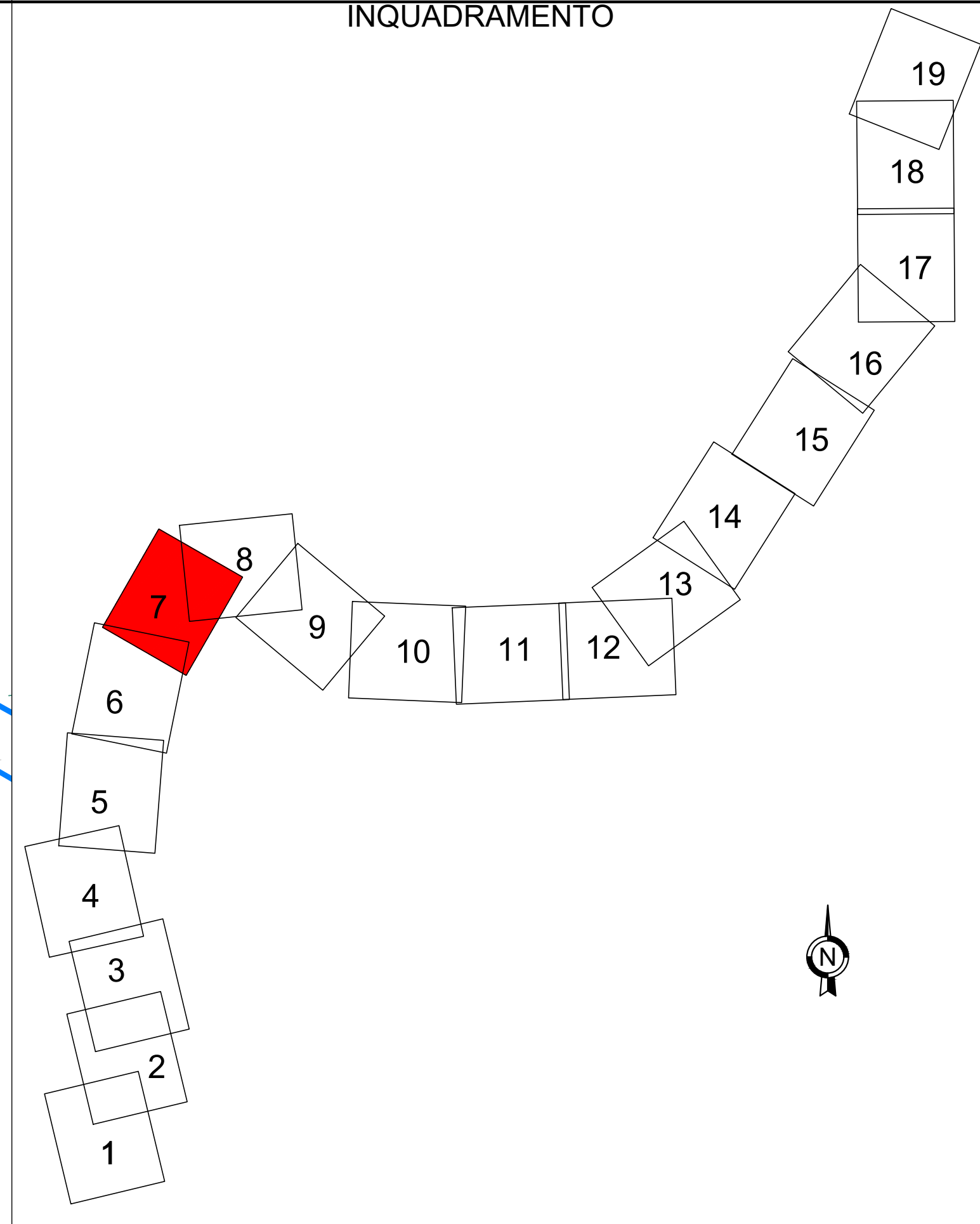


VIABILITÀ	
ACCESSO	SS162NC => Via Sepe => SP341 => Via Arena => Pista di Cantiere
USCITA	Pista di Cantiere => Via Arena => SP341 => Via Sepe => SS162NC

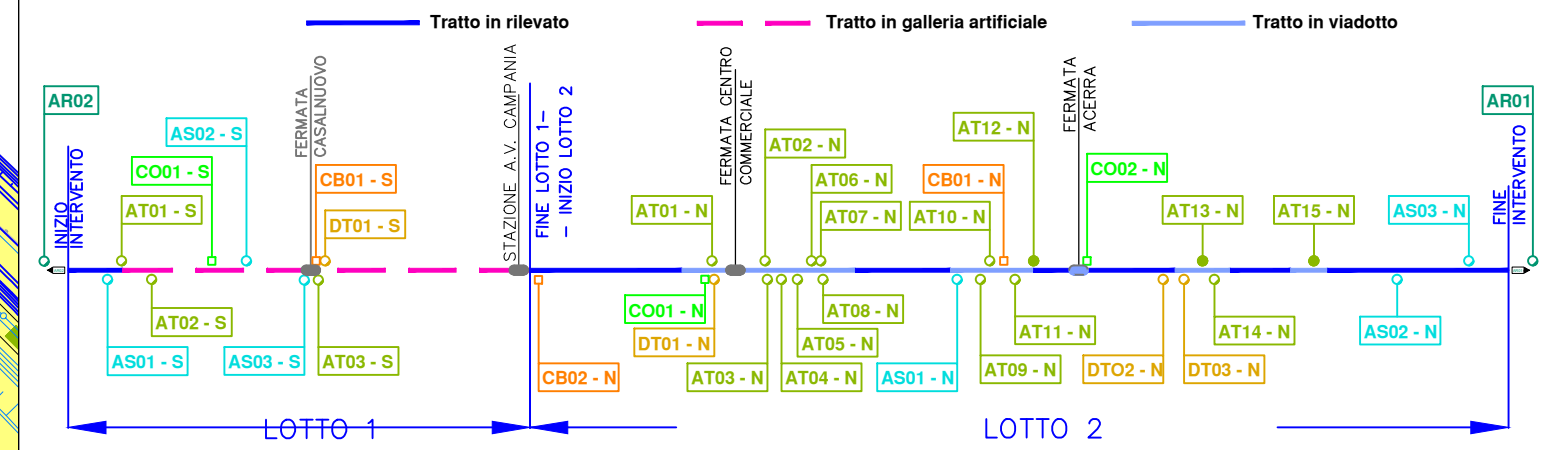
CB02-N		
PUNTO	X (m)	Y (m)
V01	10530.2900	31616.4510
V02	10503.0594	31628.8273
V03	10546.0173	31732.7856
V04	10557.6813	31770.8952
V05	10584.0480	31846.1800
V06	10627.4600	31991.7180
V07	10555.6010	31983.7600
V08	10614.3996	31872.6854
V09	10638.1686	31863.9019
V10	10687.3602	31851.0393
V11	10635.1049	31790.2241
V12	10529.1909	31789.2123
V13	10615.0809	31773.2217
V14	10601.5647	31785.0511
V15	10594.7262	31777.8605
V16	10627.1782	31751.1983
V17	10628.4221	31746.0724
V18	10589.3240	31700.0340
V19	10609.4013	31692.5703
V20	10600.8160	31677.2510
V21	10589.2760	31685.7290
V22	10593.5391	31690.9785
V23	10585.3040	31694.7510
V24	10558.7280	31660.2010

**CANTIERE BASE  
CB02 - N  
S= 18900 MQ**

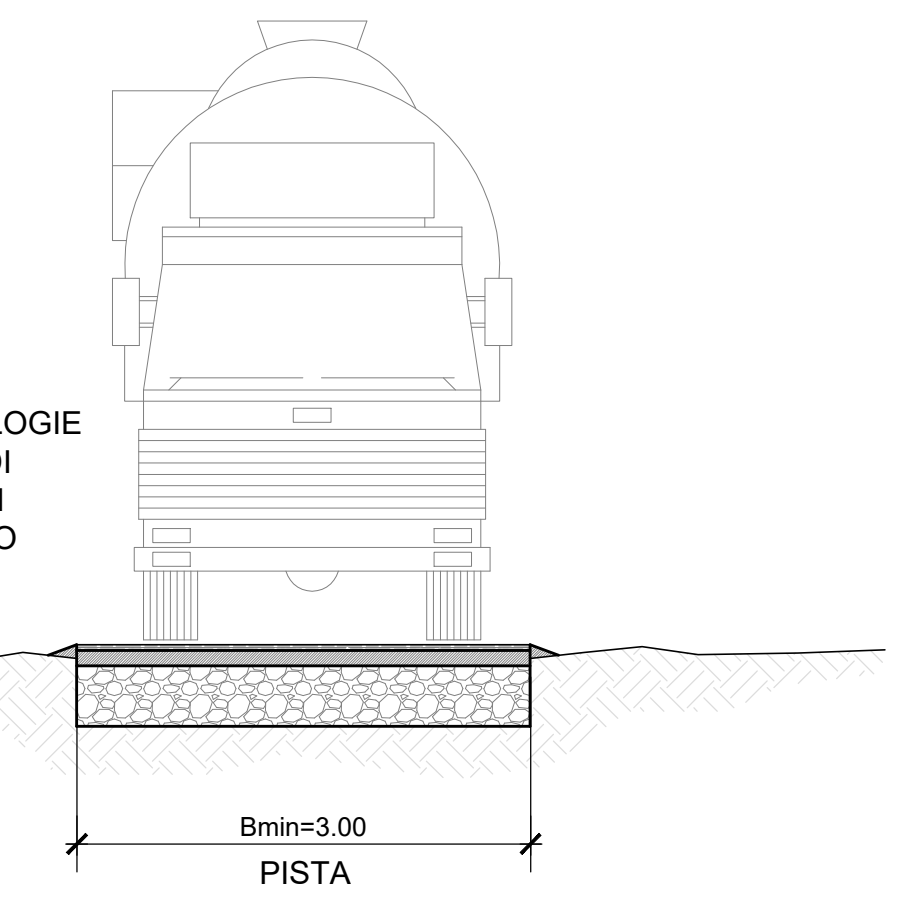


LEGGENDA

- PROGETTO**
  - OPERE DA REALIZZARE NEL PRESENTE INTERVENTO
  - DEVIAZIONI PROVVISORIE DI TRATTE ESISTENTI
  - NUOVA VIABILITA' CONNESSA ALLE OPERE IN PROGETTO
  - DEMOLIZIONI PREVISTE DAL PROGETTO
  - OPERE DA REALIZZARE IN ALTRI INTERVENTI
  - OPERE GIÀ REALIZZATE IN ALTRI INTERVENTI
- VIABILITÀ**
  - VIABILITÀ EXTRAURBANA PRINCIPALE
  - VIABILITÀ ORDINARIA IMPIEGATA DAI MEZZI DI CANTIERE
  - PISTA DI CANTIERE
  - STRADE LOCALI DI TIPO INTERPODERALE
  - POSSIBILI ACCESSI UTILIZZABILI A SEGUITO DI REALIZZAZIONE OPERE
- AREE DI LAVORO**
  - AREE DI LAVORO OPERE CIVILI
  - AREE DI LAVORO ARMAMENTO E TECNOLOGIE
  - INTERFERENZE AREE DI LAVORO - VIABILITÀ ESISTENTI
- CANTIERI**
  - AREE DI CANTIERE BASE
  - AREE DI CANTIERE OPERATIVO
  - AREE DI STOCCAGGIO
  - AREE TECNICHE
  - AREE DI CANTIERE DI ARMAMENTO E TECNOLOGIE
  - AREE DEPOSITO TERRE
  - AREE TEMPORANEE
  - AREE TEMPORANEE AGGIUNTIVE
  - ACCESSI ALLE AREE DI CANTIERE



SEZIONE TIPO PISTA



N.B. PER TIPOLOGIE PISTE VEDI TAVOLA DI DETTAGLIO

COMMITTENTE: **RFI** RETE FERROVIARIA ITALIANA GRUPPO FERROVIE DELLO STATO ITALIANE

DIREZIONE LAVORI: **ITALFERR** GRUPPO FERROVIE DELLO STATO ITALIANE

APPALTATORE: **salini impregilo** / **ASTALDI**

PROGETTAZIONE: **SYSTRA** / **SOTECNI** / **ROK SOL**

**PROGETTO ESECUTIVO**

**LINEA FERROVIARIA NAPOLI - BARI, TRATTA NAPOLI-CANCELLO, IN VARIANTE TRA LE PK 0+000 E PK 15+585, INCLUSE LE OPERE ACCESSORIE, NELL'AMBITO DEGLI INTERVENTI DI CUI AL D.L. 133/2014, CONVERTITO IN LEGGE 164 / 2014**

DISEGNO CA - CANTIERIZZAZIONE GENERALE PLANIMETRIA LOCALIZZAZIONE DELLE AREE DI CANTIERE E VIABILITA' DI ACCESSO - TAV. 7

APPALTATORE:	PROGETTAZIONE:							
DIRETTORE TECNICO Ing. M. PANISI	DIRETTORE DELLA PROGETTAZIONE Ing. A. CHECCHE							
COMMESSA:	LOTTO:	FASE:	ENTE TIPO DOC.:	OPERAVISCIPLINA:	PROGR.:	REV.:	SCALA:	
IF1M	00	E	ZZ	P7	CA0000	007	B	1:1000
Rev.	Descrizione	Redatto	Data	Verificato	Data	Approvato	Data	Autorizzato Data
A	EMISSIONE	TRAFANESI	14/09/18	MARTUSCUCCI	15/09/18	PAZZA	15/09/18	MARTUSCUCCI
B	INSERIMENTO ORDIN	TRAFANESI	20/10/18	MARTUSCUCCI	20/10/18	PAZZA	20/10/18	MARTUSCUCCI

Da Via Sepe