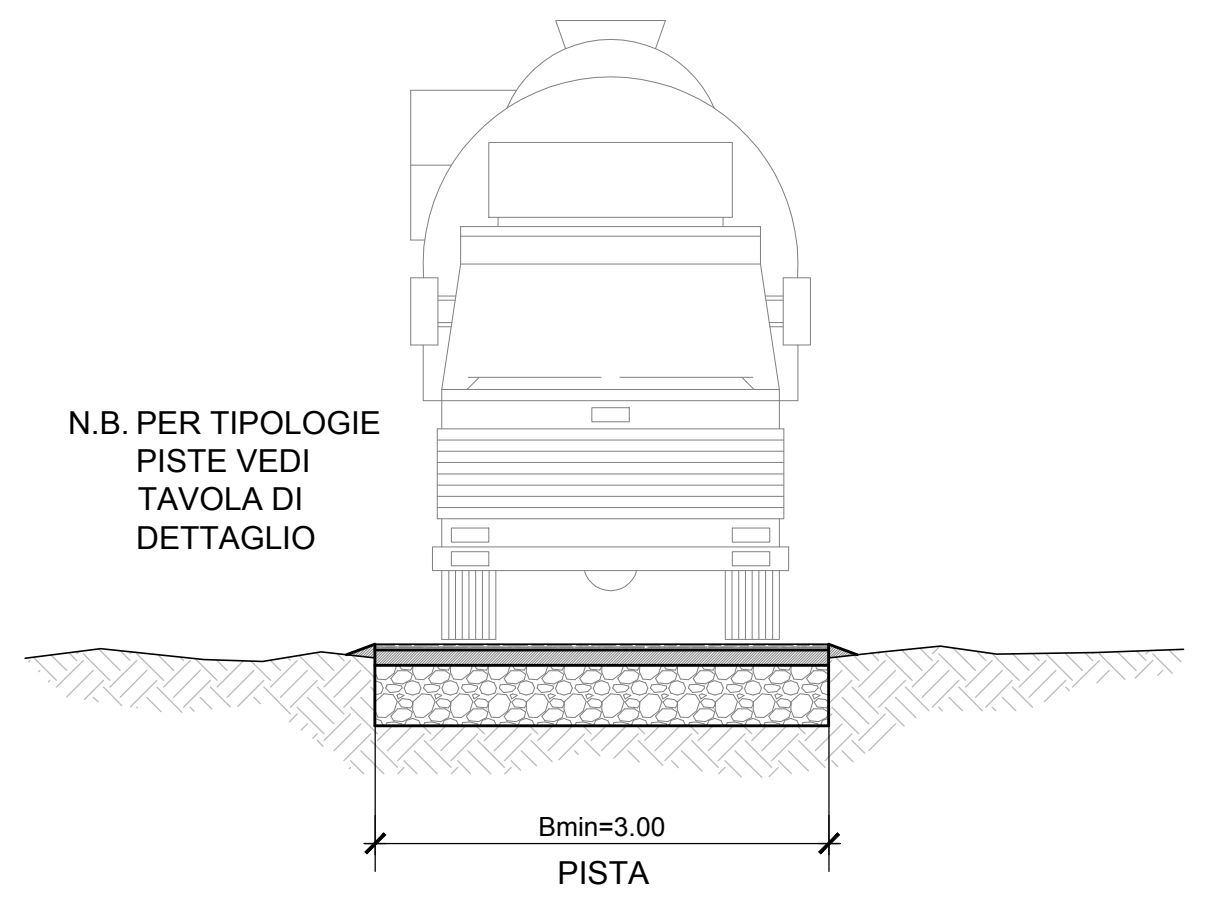


AREA AT01-N

AREA CO01-N / DT01-N

SEZIONE TIPO PISTA  
Scala 1:50



N.B. PER TIPOLOGIE PISTE VEDI TAVOLA DI DETTAGLIO



- LEGENDA LAYOUT DI CANTIERE**
- WC CHIMICI
  - PARCHEGGIO MEZZI
  - VIABILITA' INTERNA DI CANTIERE

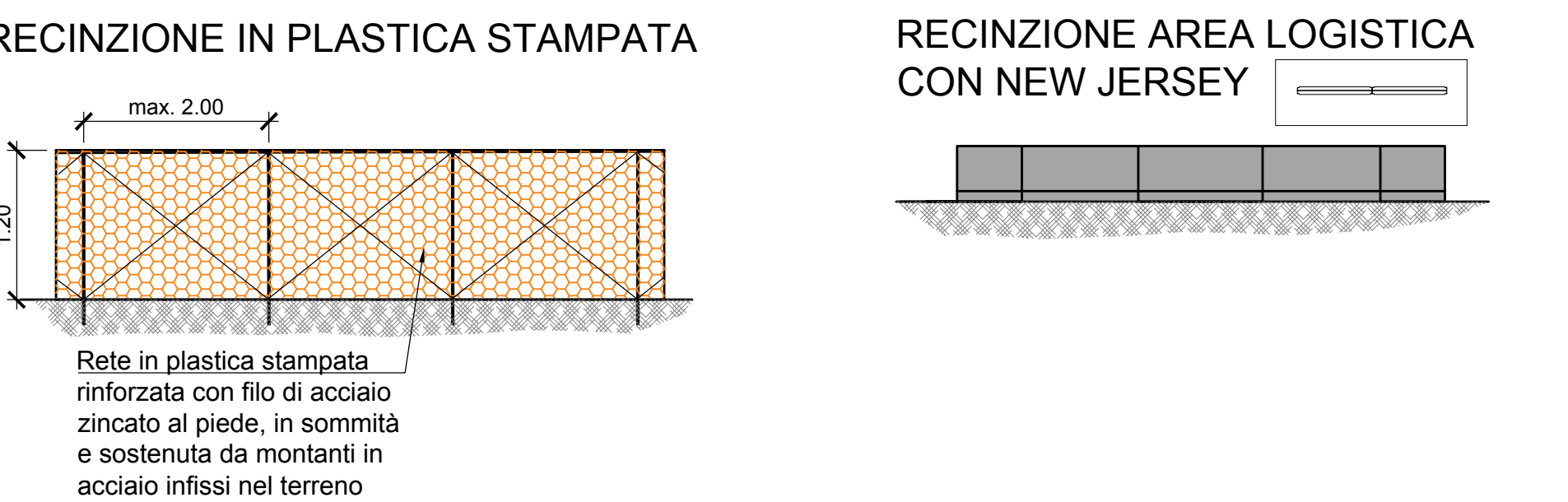
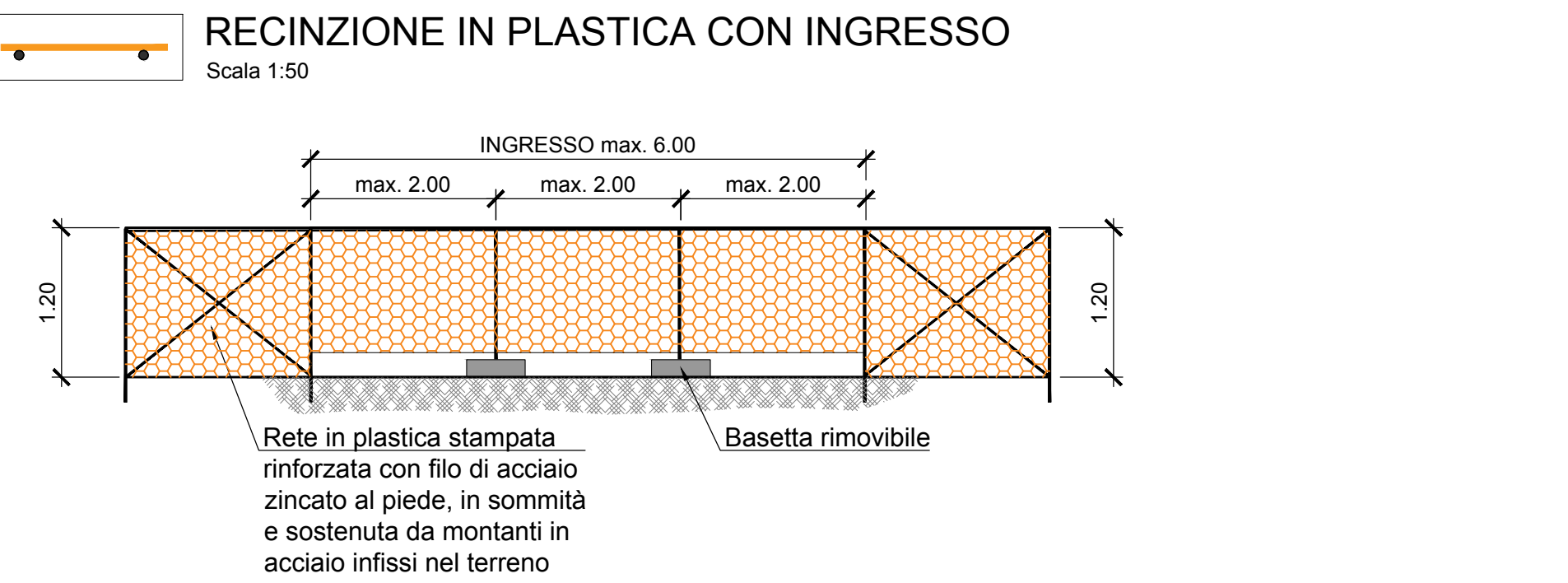
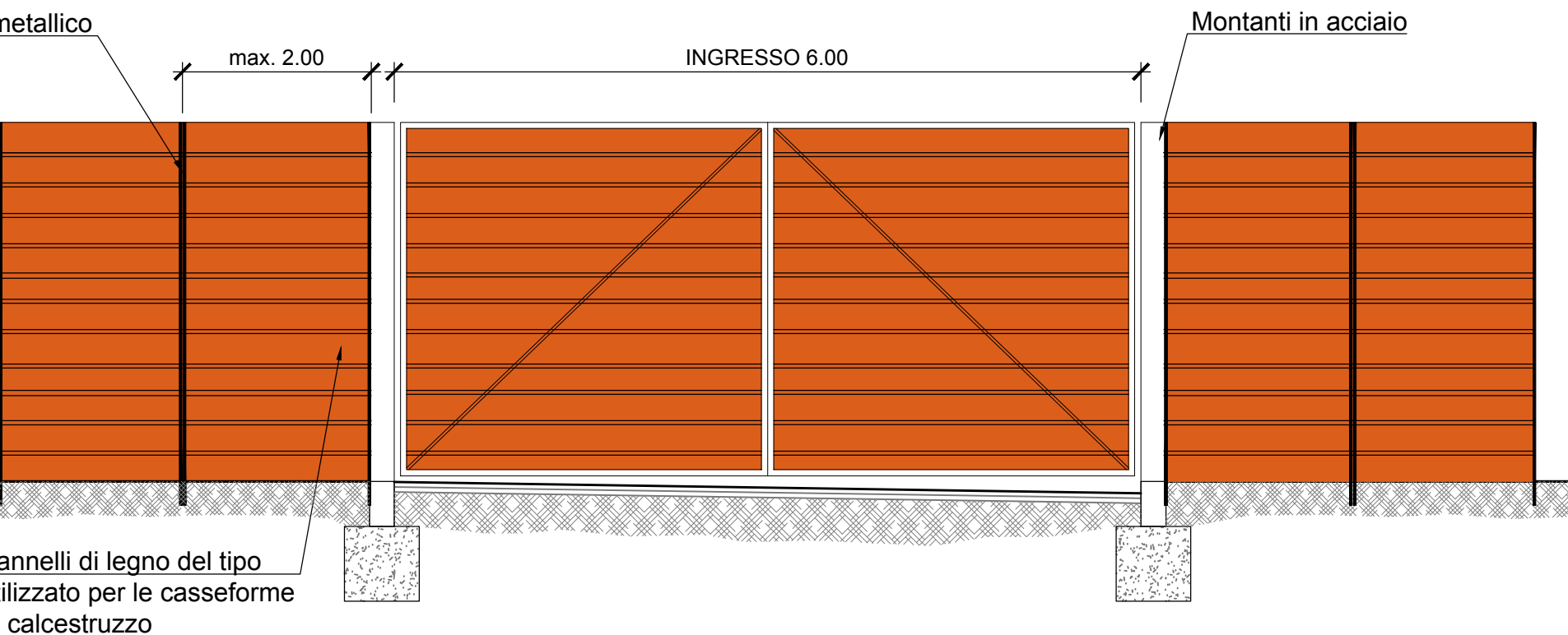
- PREPARAZIONE AREE**
- 1 Taglio della vegetazione spontanea
  - 2 Rimozione dei cumuli di terreno e dei materiali di rifiuto
  - 3 Scotico, livellamento ed esecuzione di un sottofondo in misto stabilizzato
  - 4 Installazione recinzioni ed accessi

N.B. L'AREA DI CANTIERE E' ATTRAVERSATA DAL COLLETTORE FOGNARIO SAN MARCO-SAGGESE IN12

- LEGENDA LAYOUT DI CANTIERE**
- WC CHIMICI
  - MAGAZZINO
  - AREA DEPOSITO CARBURANTI
  - VASCA LAVAGGIO MEZZI
  - UFFICI PER DIREZIONE DI CANTIERE
  - OFFICINA
  - SPOGLIATOIO CON SERVIZI IGIENICI
  - CABINA ELETTRICA
  - GUARDIANA
  - LABORATORIO PROVE MATERIALI
  - IMPIANTO DI BETONAGGIO
  - IMPIANTO LAVAGGIO BETONIERE
  - IMPIANTO TRATTAMENTO ACQUE DI BETONAGGIO
  - VIABILITA' INTERNA DI CANTIERE
  - PARCHEGGIO MEZZI
  - PARCHEGGIO AUTO

- PREPARAZIONE AREE**
- 1 Taglio della vegetazione spontanea
  - 2 Rimozione dei cumuli di terreno e dei materiali di rifiuto
  - 3 Scotico, livellamento ed esecuzione di un sottofondo in misto stabilizzato
  - 4 Installazione recinzioni ed accessi

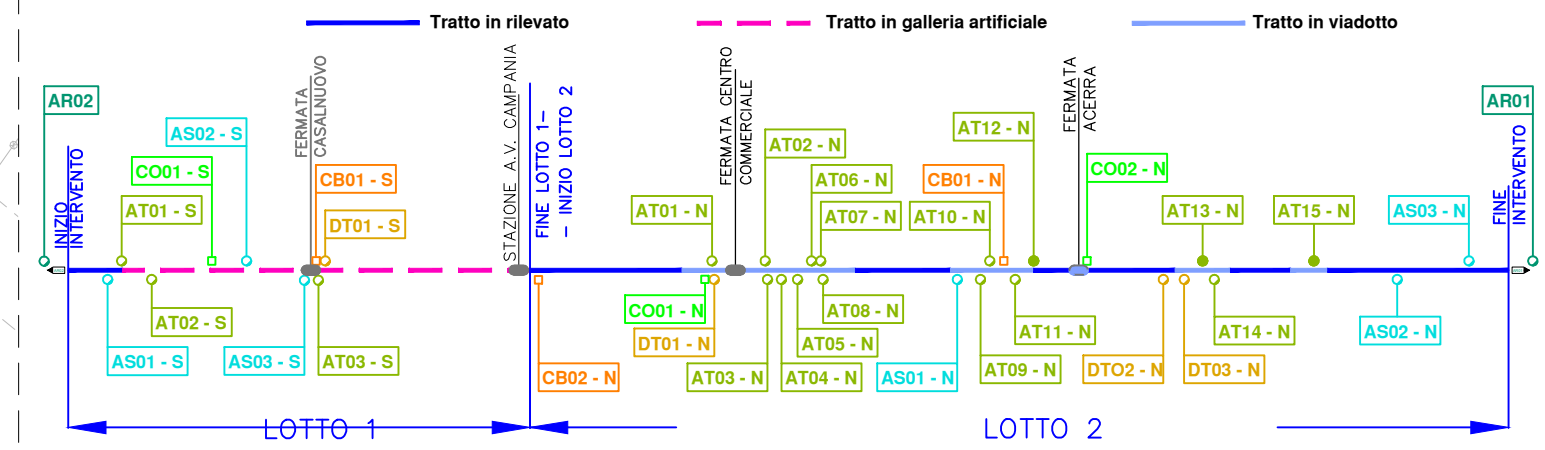
AREA DI DEPOSITO TEMPORANEO TERRE DT01 - N  
S= 7000 MQ



N.B. TUTTI I DISTRIBUTIVI RIPORTATI (ATTREZZATURE, RECINZIONI E PREFABBRICATI) NON SONO VINCOLANTI E L'IMPRESA POTRA' PREDISPORRE UN DIVERSO LAYOUT DEL CANTIERE IN FUNZIONE DELL'AVANZAMENTO DEI LAVORI

**LEGENDA**

- VIABILITA'**
- PISTA DI CANTIERE
  - STRADA PODERALE
  - RECINZIONE CON NEW JERSEY
  - BARRIERA ANTIPOLVERE E ANTRUMORE
  - RECINZIONE IN LEGNO
  - RECINZIONE IN LAMIERA
  - RECINZIONE DI PLASTICA H=1.20m
  - ACCESSI ALLE AREE DI CANTIERE



COMMITTENTE: **RFI** RETE FERROVIARIA ITALIANA GRUPPO FERROVIE DELLO STATO ITALIANE

DIREZIONE LAVORI: **ITALFERR** GRUPPO FERROVIE DELLO STATO ITALIANE

APPALTATORE: **salini impregilo** / **ASTALDI**

PROGETTAZIONE: **SYSTRA** / **SOTECNI** / **ROK SOL**

**PROGETTO ESECUTIVO**

**LINEA FERROVIARIA NAPOLI - BARI, TRATTA NAPOLI-CANCELLO, IN VARIANTE TRA LE PK 0+000 E PK 15+585, INCLUSE LE OPERE ACCESSORIE, NELL'AMBITO DEGLI INTERVENTI DI CUI AL D.L. 133/2014, CONVERTITO IN LEGGE 164 / 2014**

DISEGNO  
CA - CANTIERIZZAZIONE  
GENERALE  
PLANIMETRIE AREE DI CANTIERE - TAV. 4

APPALTATORE:	PROGETTAZIONE:								
DIRETTORE TECNICO Ing. M. PANISI	DIRETTORE DELLA PROGETTAZIONE Ing. A. CHECCHE								
COMMESSA	LOTTO	FASE	ENTE	TIPO DOC.	OPERATIVITA'	DISCIPLINA	PROGR.	REV.	SCALA:
IF1M	00	E	ZZ	P8	CA	0000	004	B	1:500
Rev.	Descrizione	Redatto	Data	Verificato	Data	Approvato	Data	Autorizzato	Data
A	EMISSIONE	TRAFANESI	14/05/18	MARTUSCELLI	15/05/18	PAZZA	15/05/18	MARTUSCELLI	
B	INSERIMENTO ORD.N	TRAFANESI	22/10/18	MARTUSCELLI	23/10/18	PAZZA	23/10/18		

File: IF1M.0.0.E.ZZ.P8.CA.00.0.004.B.DWG n. Esab: