

LEGENDA LAYOUT DI CANTIERE

- 16 UFFICI D.L.
- 16 UFFICI
- 2 UFFICI E DORMITORI (n.8 posti letto)
- 3 UFFICI E DORMITORI (n.18 posti letto)
- 4 DORMITORI BIPIANO (n.56 posti letto)
- 5 LOCALE MENSA ( n.182 posti)
- 6 LOCALE FORMAZIONE / CLUB
- 7 SPOGLIATOIO / LAVANDERIA
- 8 INFERMERIA
- 9 MAGAZZINO
- 10 LABORATORIO
- 11 MAGAZZINO
- 12 DEPOSITO BOMBOLE GPL
- 13 AREA STOCCAGGIO MATERIALI
- 14 CABINE IMPIANTI
- 15 GUARDIANIA
- 16 PESA
- 17 AREA DI STOCCAGGIO TEMPORANEA MATERIALI
- P PARCHEGGIO AUTO
- RECINZIONE IN RETE ELETTRORALDATA SU NEW JERSEY
- RECINZIONE CON LAMIERA SU NEW JERSEY ESISTENTE
- RECINZIONE IN RETE ELETTRORALDATA ESISTENTE

- PREPARAZIONE AREE**
- 1 Taglio della vegetazione spontanea
  - 2 Rimozione dei cumuli di terreno e dei materiali di rifiuto
  - 3 Scotico, livellamento ed esecuzione di un sottofondo in misto stabilizzato
  - 4 Installazione recinzioni ed accessi

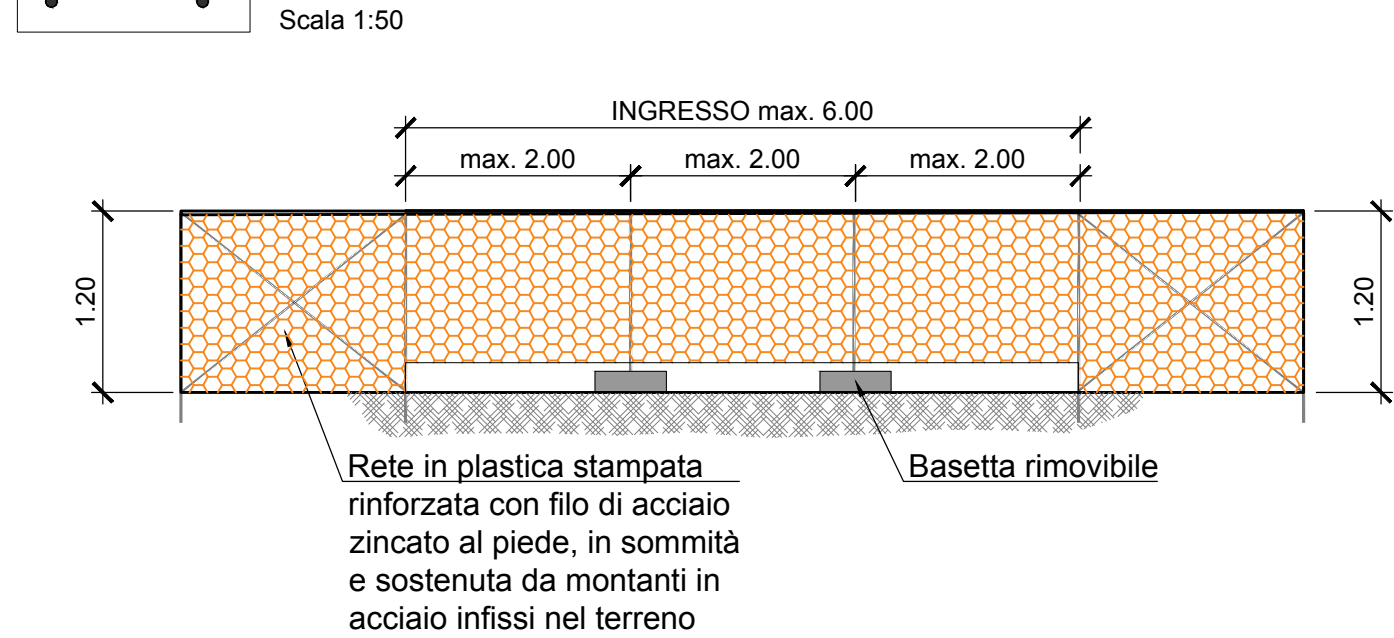
**NOTA**

- I BLOCCHI n°2, 3, 8, 9, 10, 11 E 12 SARANNO RIMOSI PRIMA DELL'AVVIO DEI LAVORI DI POSA IN OPERA DELL'ARMAMENTO.

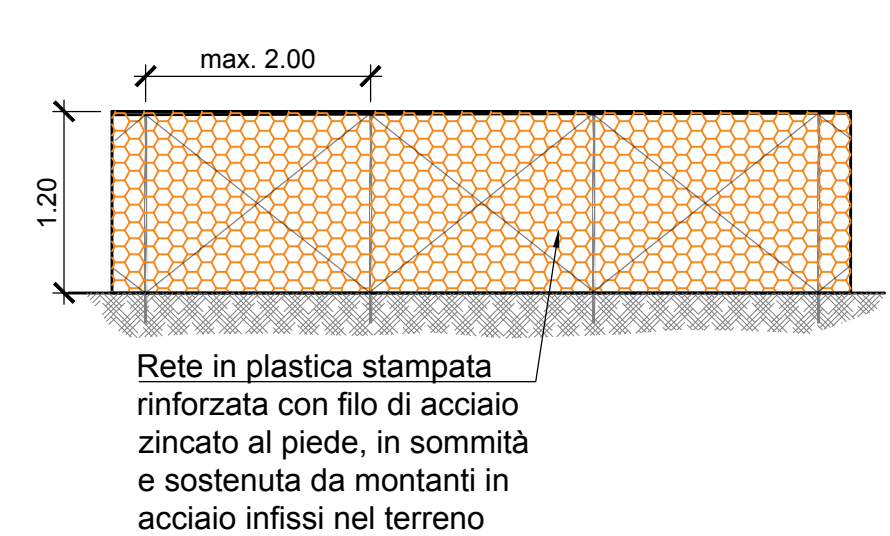
LEGENDA

- VIABILITÀ**
- PISTA DI CANTIERE
  - STRADA PODERALE
  - RECINZIONE CON NEW JERSEY
  - BARRIERA ANTIPOLVERE E ANTIRUMORE
  - RECINZIONE IN LEGNO
  - RECINZIONE IN LAMIERA
  - RECINZIONE DI PLASTICA H=1.20m
  - ACCESSI ALLE AREE DI CANTIERE

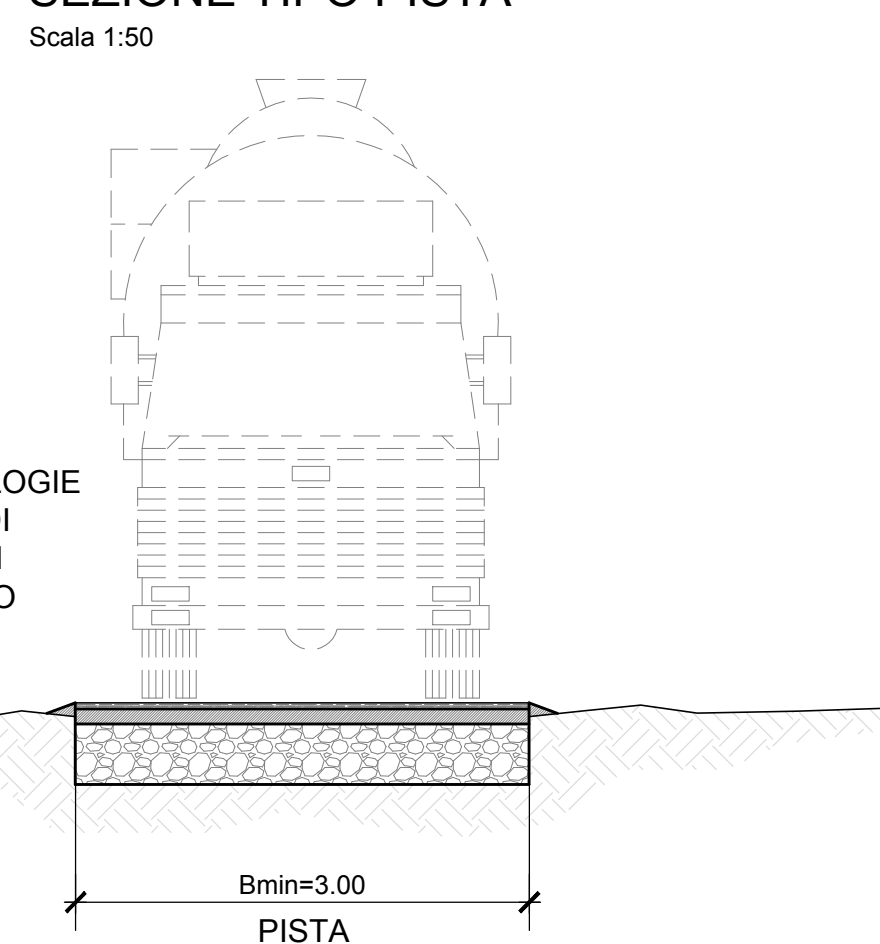
RECINZIONE IN PLASTICA CON INGRESSO



RECINZIONE IN PLASTICA STAMPATA

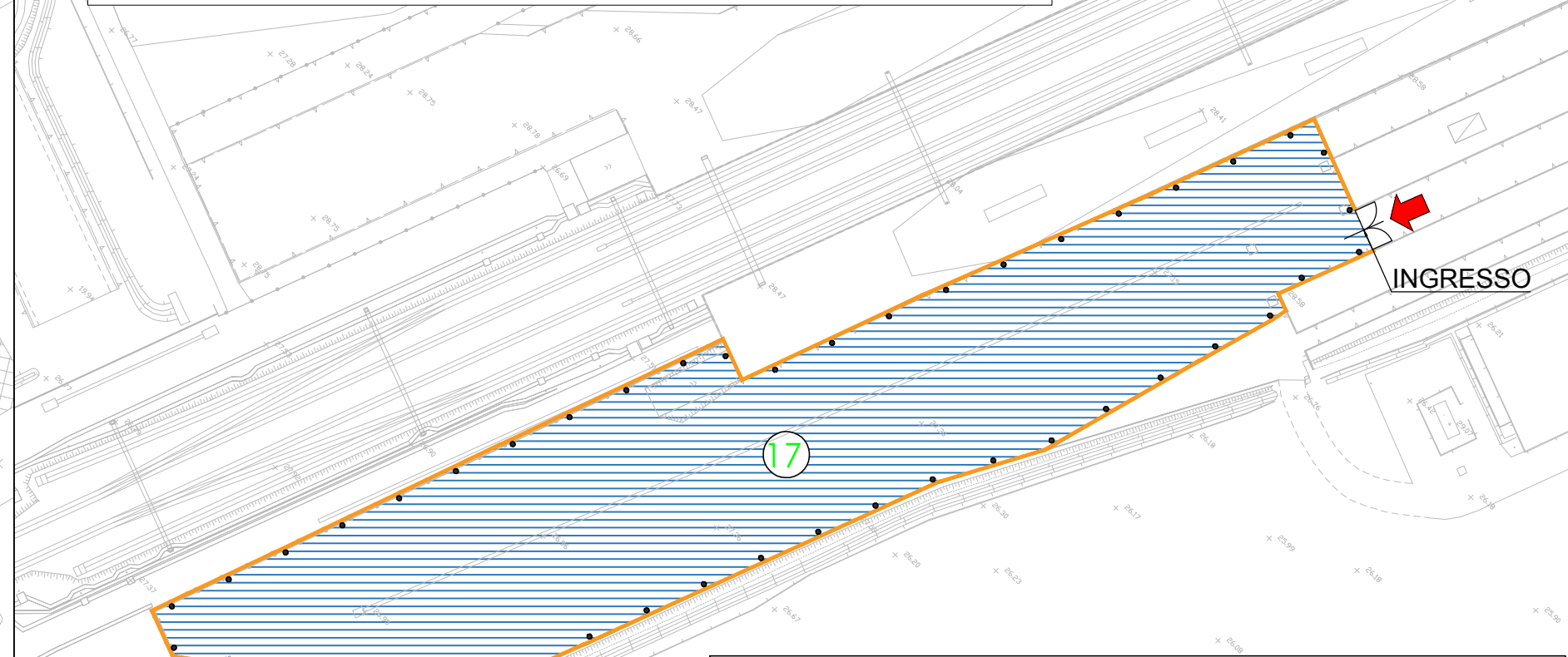


SEZIONE TIPO PISTA



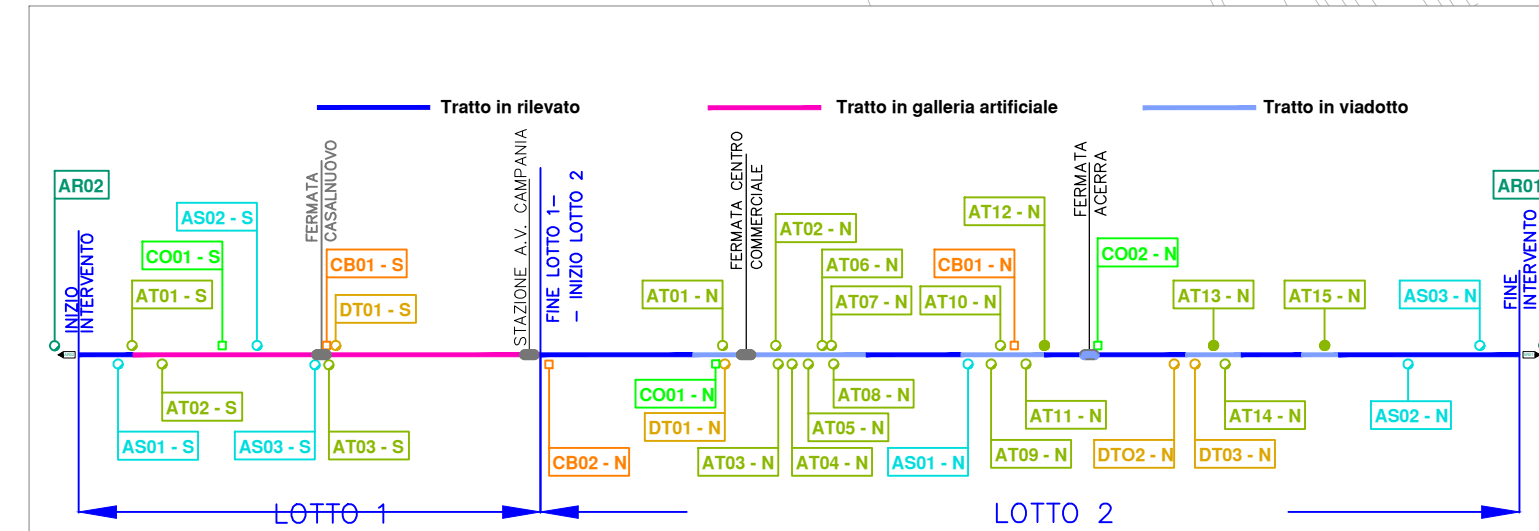
N.B. TUTTI I DISTRIBUTIVI RIPORTATI (ATTREZZATURE, RECINZIONI E PREFABBRICATI) NON SONO VINCOLANTI E L'IMPRESA POTRA' PREDISPORRE UN DIVERSO LAYOUT DEL CANTIERE IN FUNZIONE DELL'AVVANZAMENTO DEI LAVORI

AREA DI STOCCAGGIO TEMPORANEA MATERIALI  
SCALA 1:1000



**NOTA**

- L'AREA DI STOCCAGGIO TEMPORANEA DEI MATERIALI n°17 SARA' LIBERATA PRIMA DELL'AVVIO DEI LAVORI DI POSA IN OPERA DELL'ARMAMENTO.



COMMITTENTE: **RFI** RETE FERROVIARIA ITALIANA GRUPPO FERROVIE DELLO STATO ITALIANE

DIREZIONE LAVORI: **ITALFERR** GRUPPO FERROVIE DELLO STATO ITALIANE

APPALTATORE: **salini impregilo** MANDATARIA; **ASTALDI** MANDANTE

PROGETTAZIONE: **SYSTRA** MANDATARIA; **SOTECNI** MANDANTE; **ROXSOUL** S.p.A. CONSULENZA E ASSISTENZA TECNICA nel campo delle GEOTECNICHE

**PROGETTO ESECUTIVO**

**LINEA FERROVIARIA NAPOLI - BARI, TRATTA NAPOLI-CANCELLO, IN VARIANTE TRA LE PK 0+000 E PK 15+585, INCLUSE LE OPERE ACCESSORIE, NELL'AMBITO DEGLI INTERVENTI DI CUI AL D.L. 133/2014, CONVERTITO IN LEGGE 164 / 2014**

DISEGNO

CA - CANTIERIZZAZIONE GENERALE

PLANIMETRIE AREE DI CANTIERE - TAV. 10

APPALTATORE	PROGETTAZIONE
DIRETTORE TECNICO Ing. M. PANISI	DIRETTORE DELLA PROGETTAZIONE Ing. A. CHECCHI

COMMESSA	LOTTO	FASE	ENTE	TIPO	DOC.	OPERA/DISCIPLINA	PROGR.	REV.	SCALA:
IF1M	00	E	ZZ	P8	CA0000	010	A	1:500	

Rev.	Descrizione	Redatto	Data	Verificato	Data	Approvato	Data	Autorizzato Data
A	EMISSIONE	TRAPANESE	02/10/18	MARTUSCELLI	03/10/18	PIAZZA	03/10/18	MARTUSCELLI 04/10/18