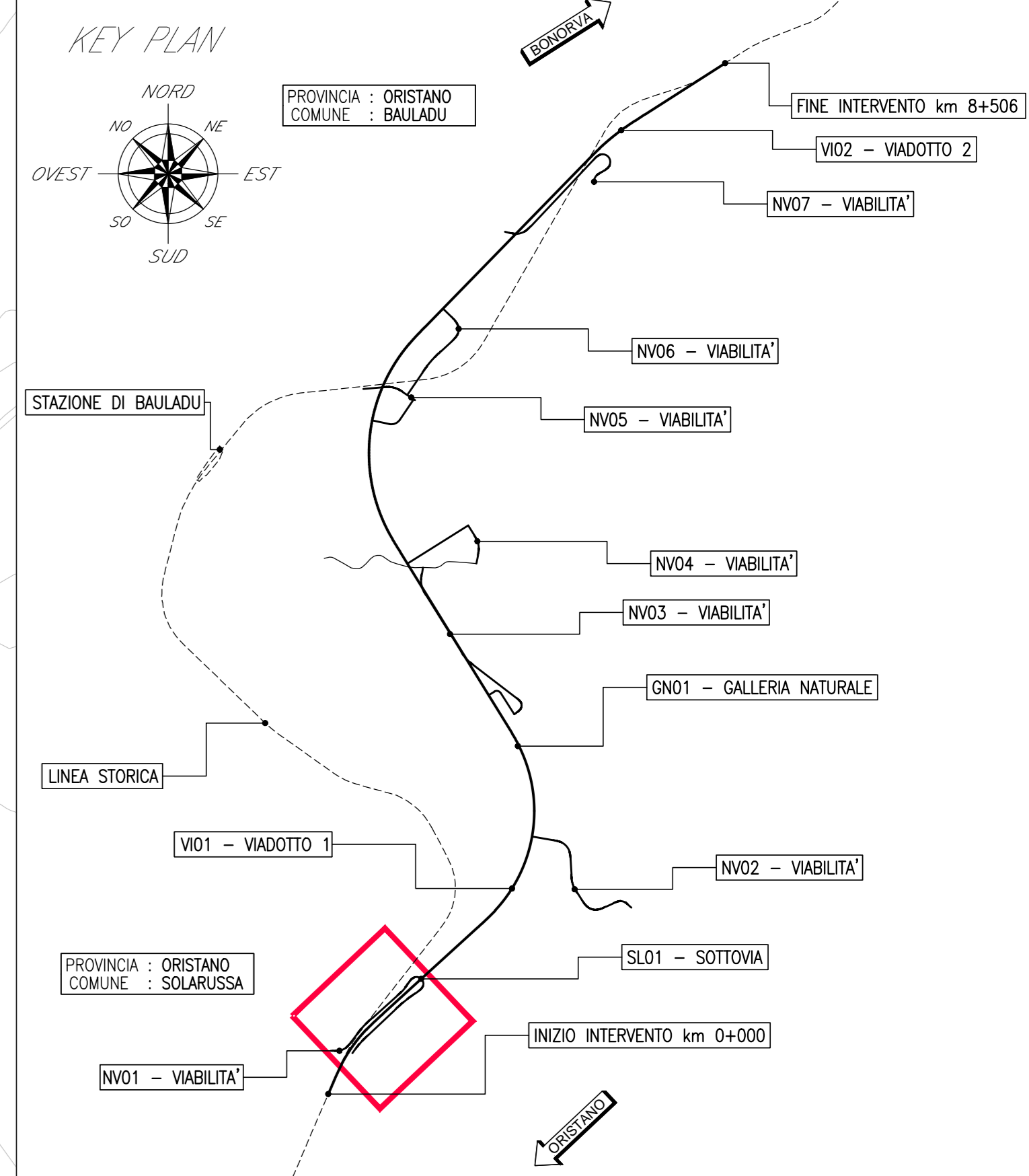
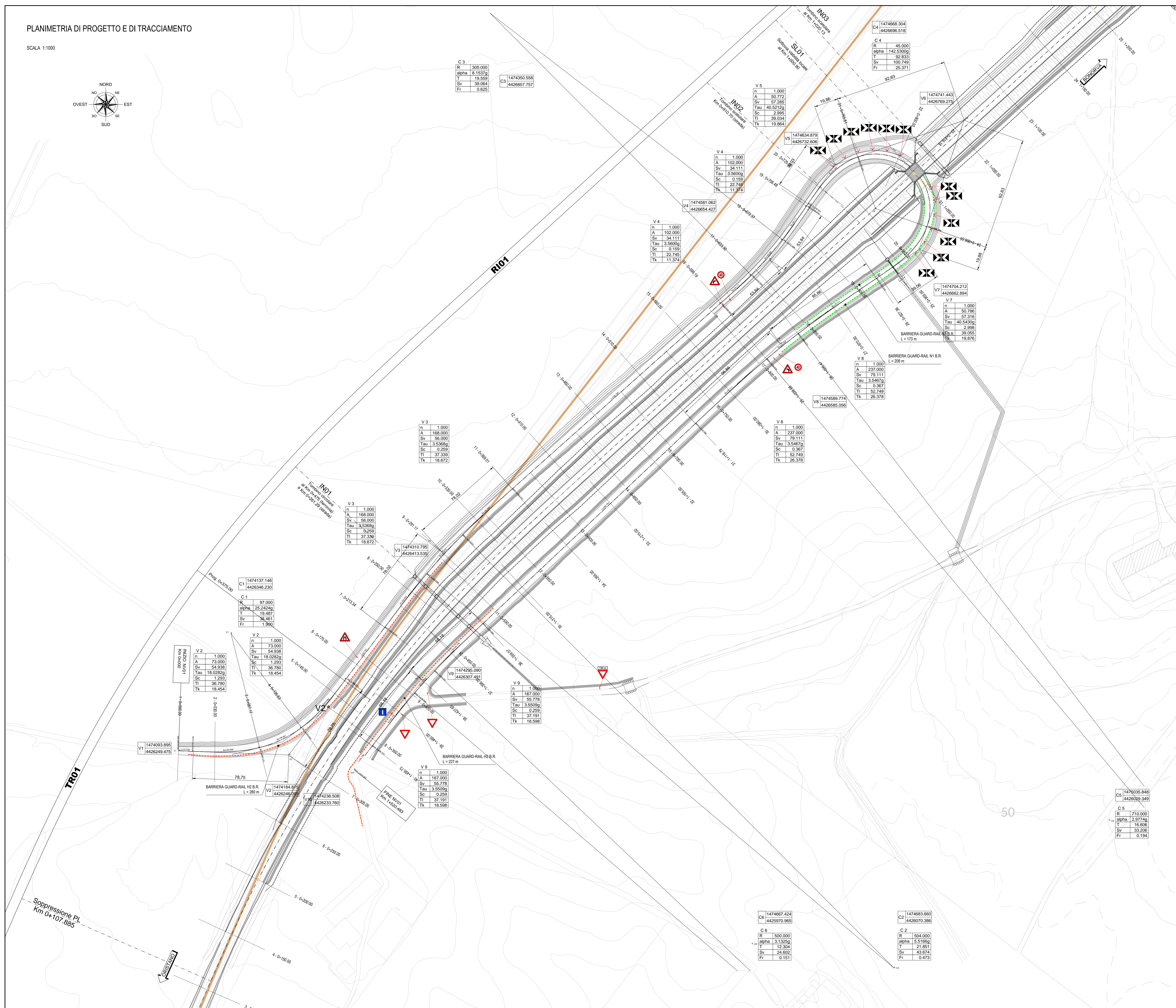
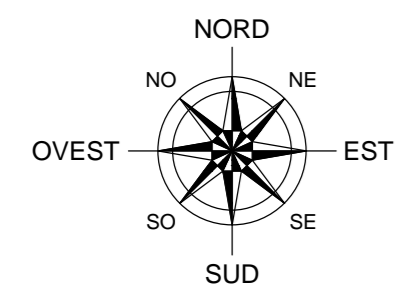
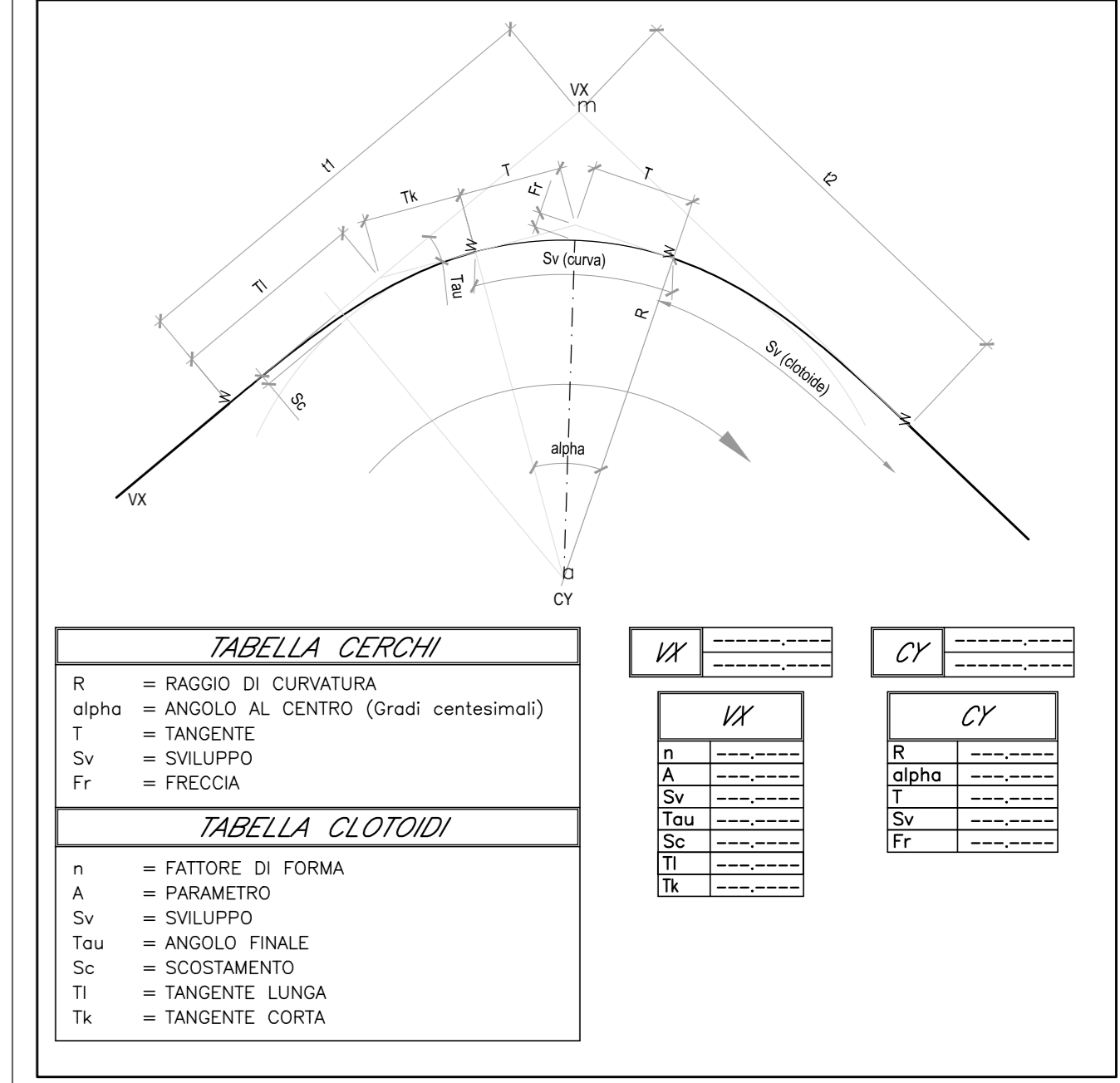


PLANIMETRIA DI PROGETTO E DI TRACCIAMENTO

SCALA 1:1000



SCHEMA ESPLICATIVO TABELLA CURVE



LEGENDA BARRIERE DI SICUREZZA

- Barriera guard-rail tipo N1 bordo rilevato
- Barriera guard-rail tipo H2 bordo rilevato

NOTA DELINEATORI DI MARGINE

Delineatori normali di margine da disporre conformemente a quanto previsto dall'articolo 173 del D.P.R. 16 dicembre 1992, n. 495.

COMMITTENTE:

PROGETTAZIONE:

DIREZIONE TECNICA
U.O. COORDINAMENTO NO CAPTIVE E INGEGNERIA DI SISTEMA

PROGETTO DEFINITIVO
VELOCIZZAZIONE LINEA SAN GAVINO - SASSARI - OLBIA
VARIANTE DI BAULADU
VIABILITÀ - NV01 - RIPRISTINO STRADA LOCALE ESISTENTE
SOPPRESSIONE PL Km 107+885 LS
Planimetria di progetto con dati di tracciamento, segnaletica e barriere di sicurezza

SCALA: 1:1000

COMMESSA	LOTTO	FASE	ENTE	TIPO DOC.	OPERA/DISCIPLINA	PROGR.	REV.
RR0H	01	D	13	P7	NV0100	001	A

Revis	Descrizione	Redatto	Data	Verificato	Data	Approvato	Data	Autorizzato	Data
A	Emissione esecutiva	F. Barochi	15 Marzo 2018	M. Pajola	15 Marzo 2018	T. Pajola	15 Marzo 2018	G. Barochi	15 Marzo 2018

File: RR0H01D13P7NV0100001A.dwg n. Elab.: 179