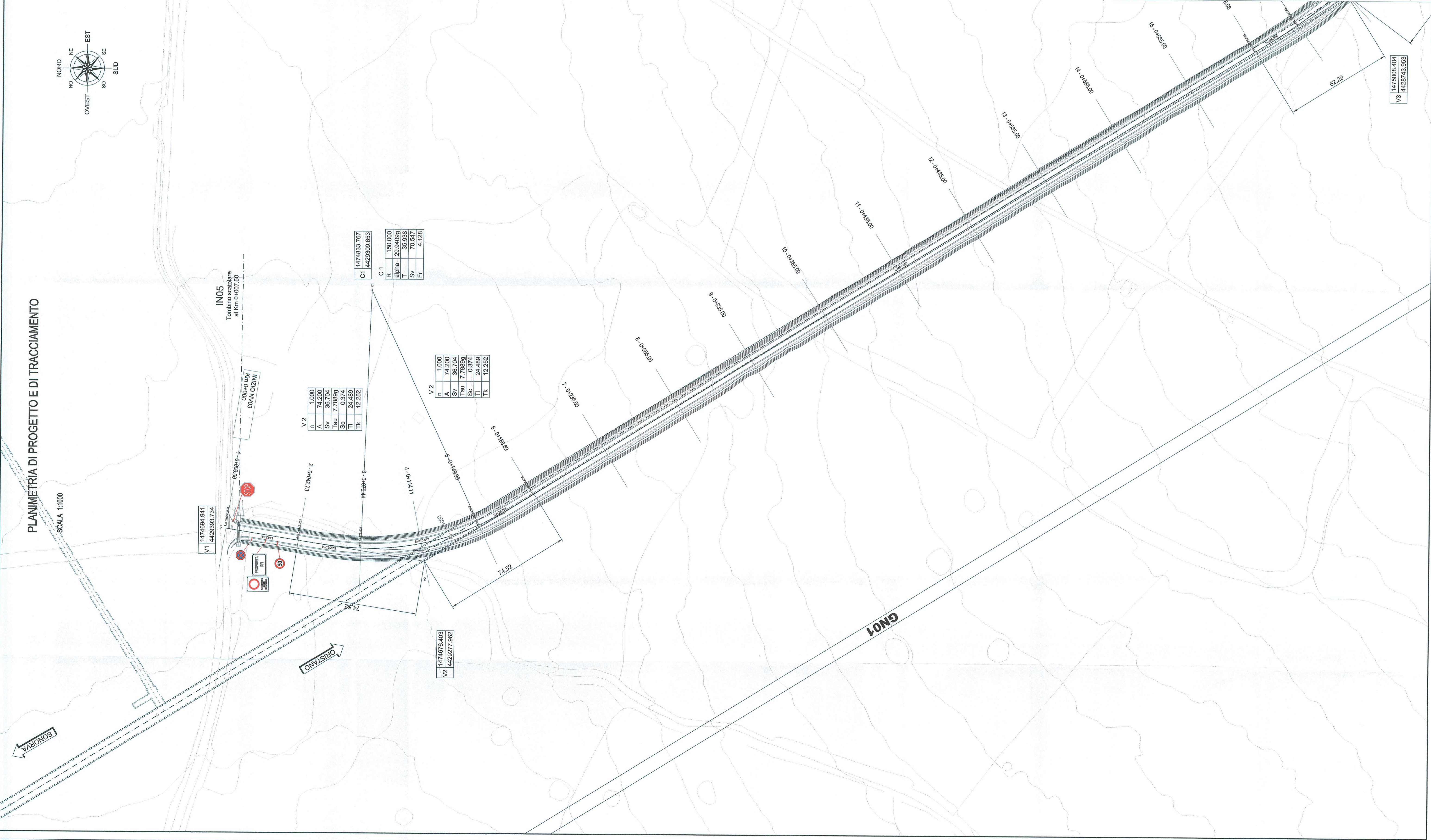
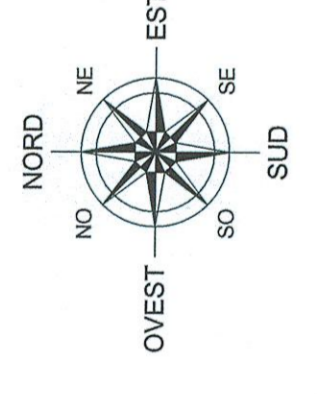


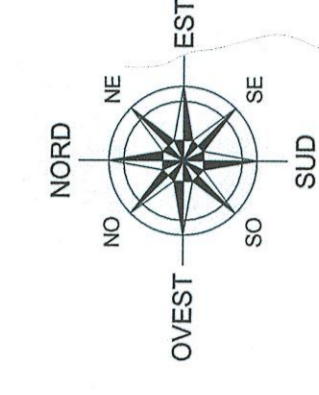
PLANIMETRIA DI PROGETTO E DI TRACCIAMENTO

SCALA 1:1000

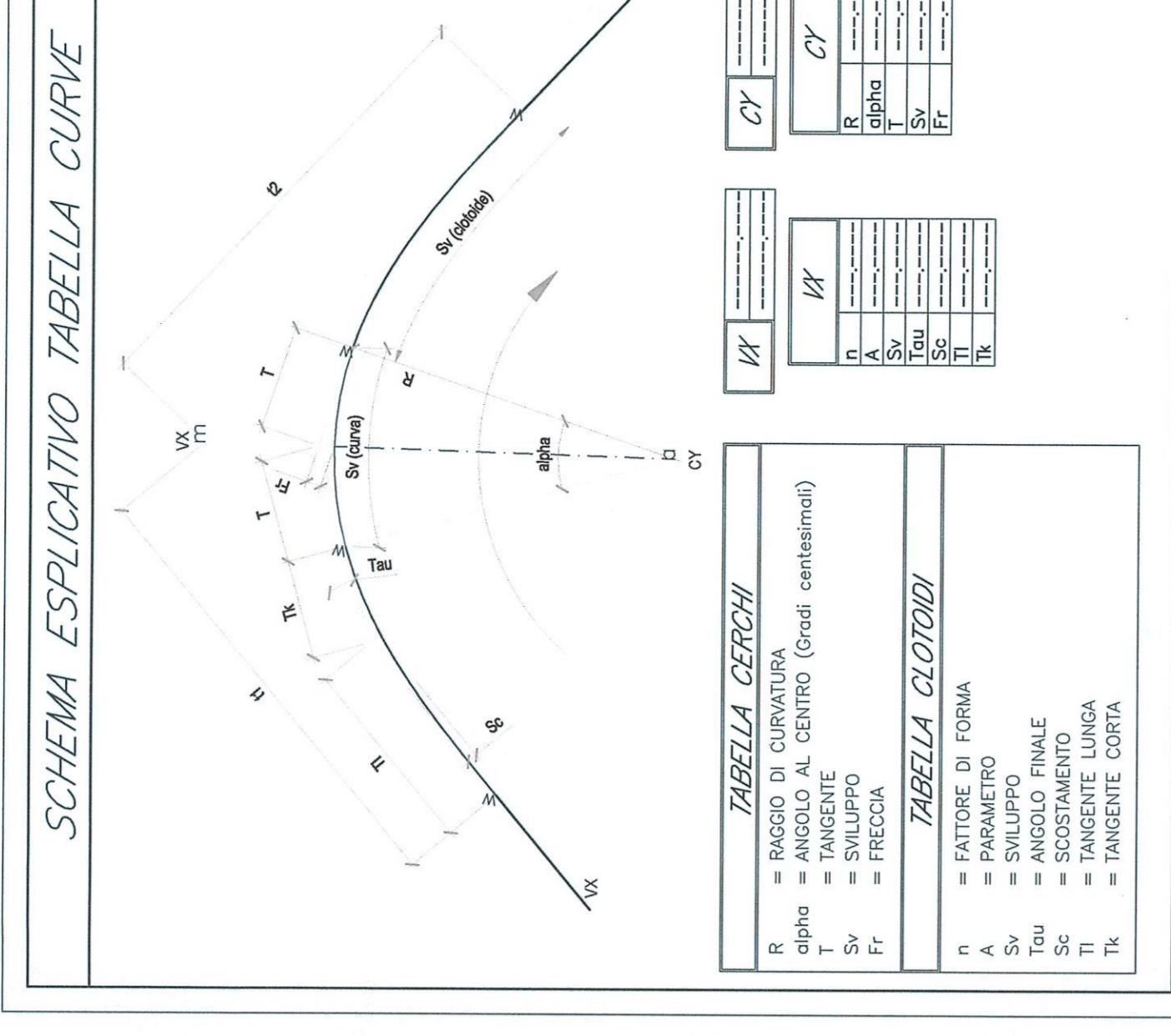
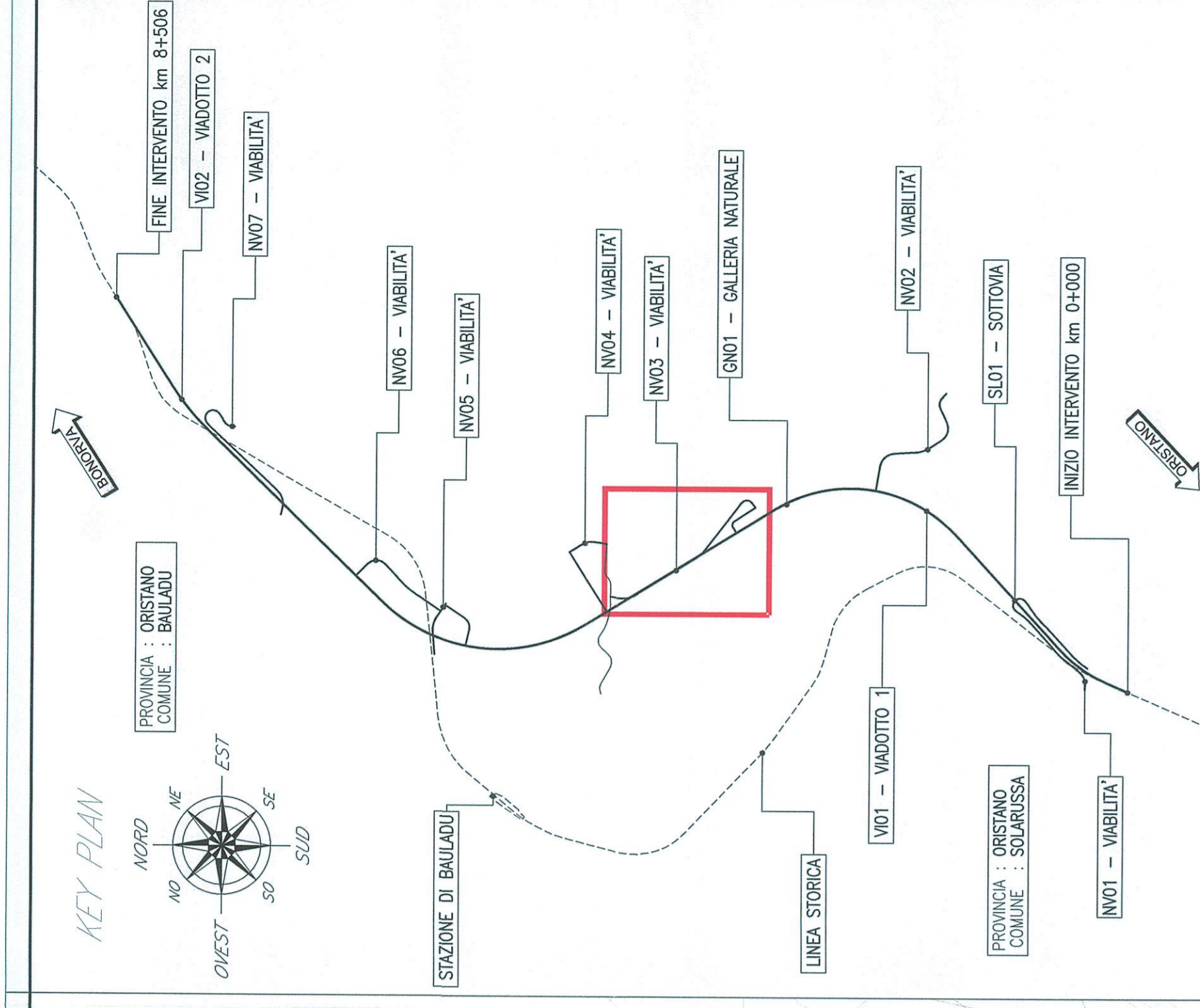


PLANIMETRIA DI PROGETTO E DI TRACCIAMENTO

SCALA 1:1000



KEY PLAN



LEGENDA BARRIERE DI SICUREZZA

- Barriera guard-rail tipo N1 bordo rilevato
- Barriera guard-rail tipo H2 bordo rilevato

NOTA DELINEATORI DI MARGINE

Delineatori normali di margine da disporre conformemente a quanto previsto dall'articolo 173 del D.P.R. 16 dicembre 1992, n. 495.

COMMITTENTE: **RFI** Rete Ferroviaria Italiana - Gruppo Ferrovie dello Stato Italiane

PROGETTAZIONE: **ITALFERRA** - Gruppo Ferrovie dello Stato Italiane

DIREZIONE TECNICA
U.O. COORDINAMENTO NO CAPTIVE E INGEGNERIA DI SISTEMA

PROGETTO DEFINITIVO
VELOCIZZAZIONE LINEA SAN GAVINO - SASSARI - OLBIA
VARIANTE DI BAULADU

NV03 - Viabilità Accesso Finestra km 3+194
 Planimetria di progetto con dati di tracciamento, segnalatica e barriere di sicurezza

SCALA: 1:1000

COMMESSA LOTTO FASE ENTE TIPO DOC. OPERADISCIPLINA PROGR. REV.
 RR0H 01 D 13 P7 NV0300 001 A

Rev.	Descrizione	Relato	Data	Verificato	Data	Approvato	Data	Autore	Data
A	Emissione definitiva	F. Basso	10 Marzo 2018	M. Scali	10 Marzo 2018	G. Scali	10 Marzo 2018	ITALFERRA	10 Marzo 2018

FILE: RR0H01D13P7NV030001A.dwg