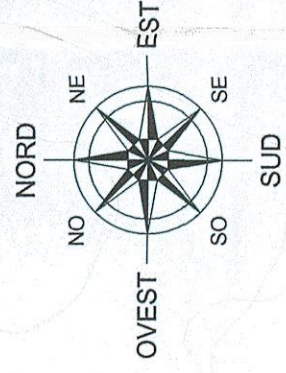
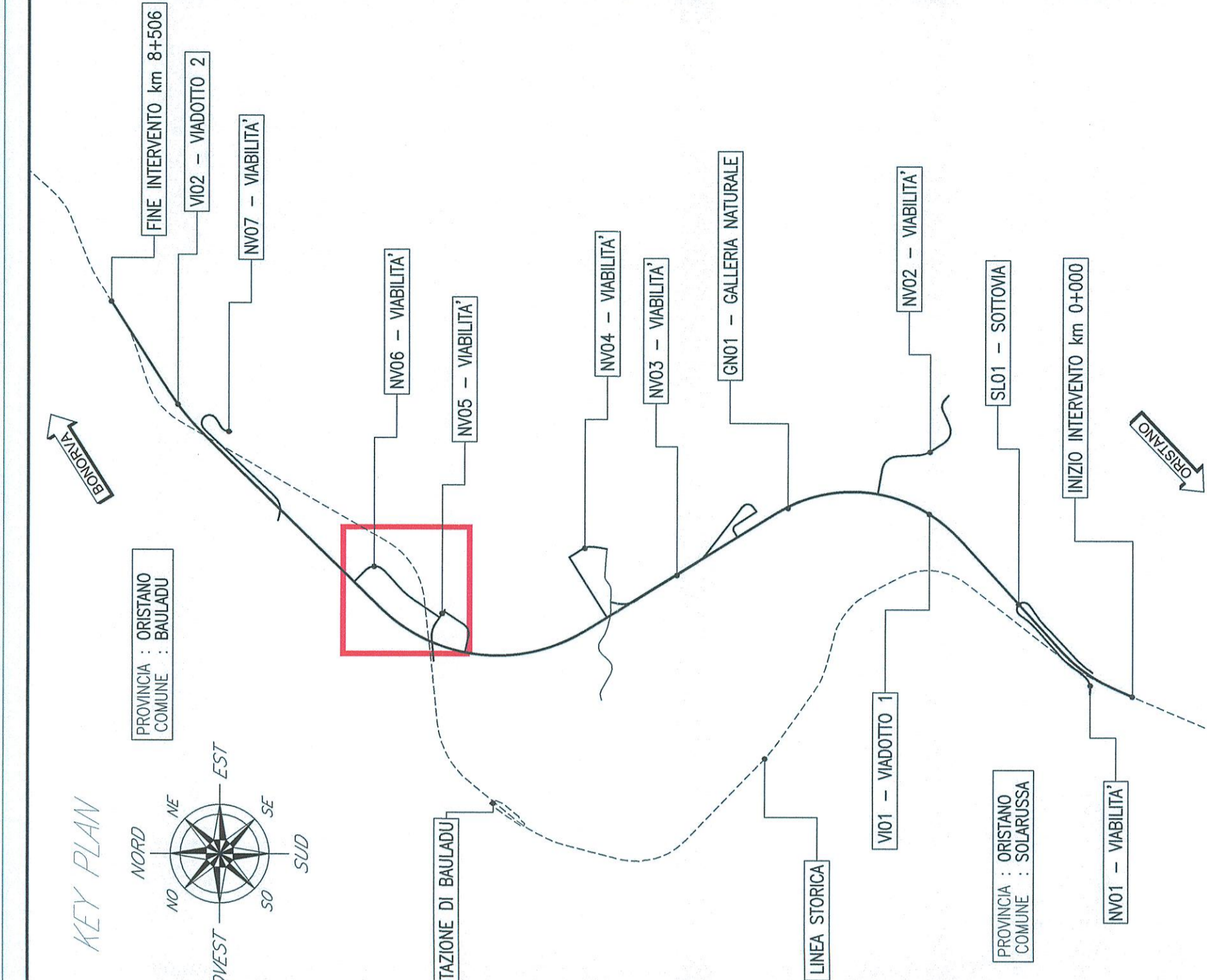
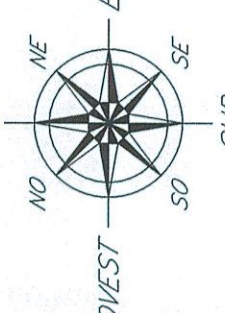


PLANIMETRIA DI PROGETTO E DI TRACCIAMENTO

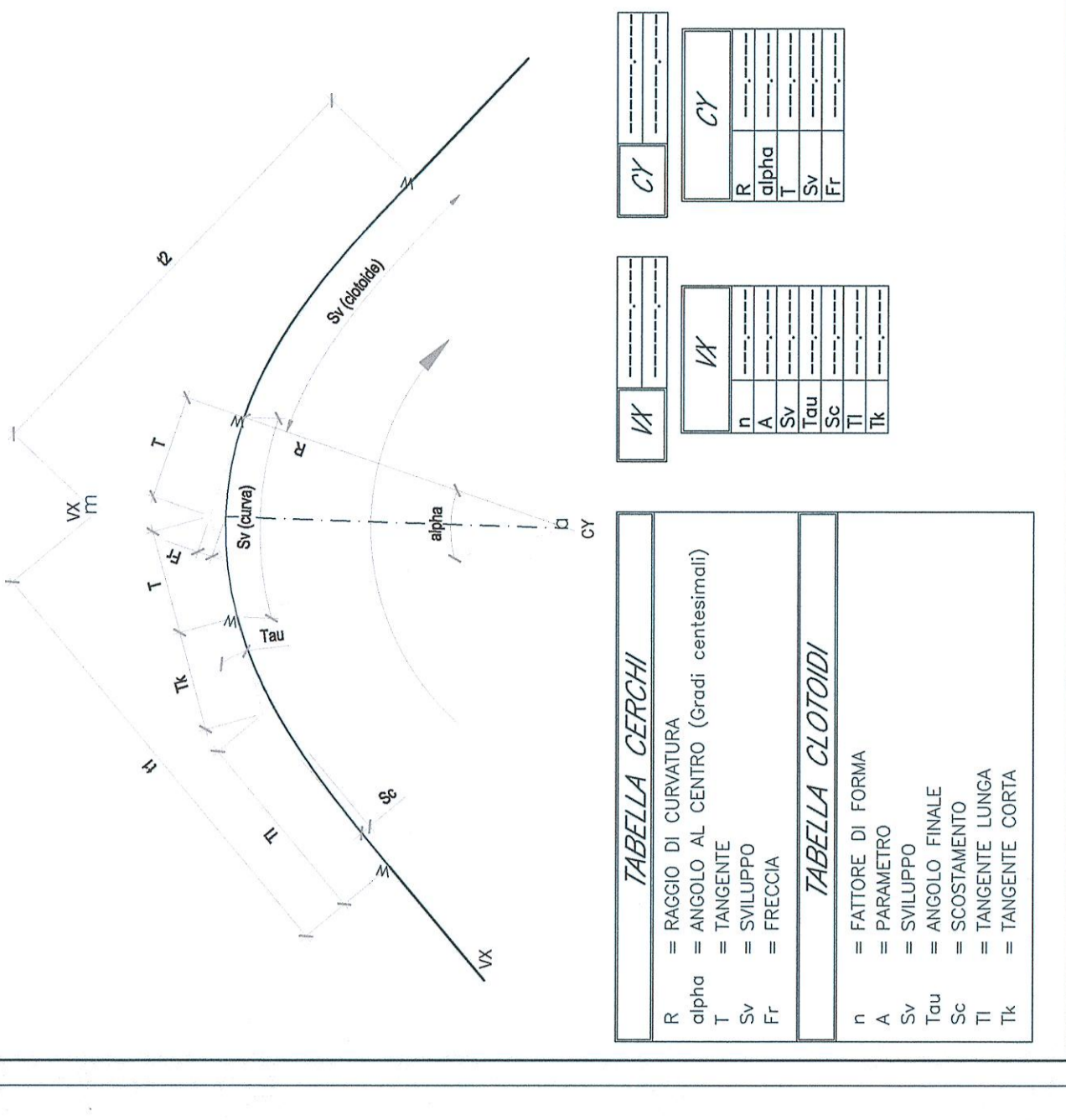
SCALA 1:1000



KEY PLAN



SCHEMA ESPLICATIVO TABELLA CURVE



LEGENDA BARRIERE DI SICUREZZA

- Barriera guard-rail tipo N1 bordo rilevato
- Barriera guard-rail tipo H2 bordo rilevato

NOTA DELINEATORI DI MARGINE

Delineatori normali di margine da disporsi conformemente a quanto previsto dall'articolo 173 del D.P.R. 16 dicembre 1992, n. 495.

COMMITTENTE:



PROGETTAZIONE:



DIREZIONE TECNICA
U.O. COORDINAMENTO NO CAPTIVE E INGEGNERIA DI SISTEMA

PROGETTO DEFINITIVO
VELOCIZZAZIONE LINEA SAN GAVINO - SASSARI - OLBIA
VARIANTE DI BAULADU

NV06 - Viabilità Accesso Area di Sicurezza Galleria Bauladu imbocco nord km 6+040
Planimetria di progetto con dati di tracciamento, segnaletica e barriere di sicurezza

SCALA: 1:1000

Revis.	Descrizione	F. Emesso	Data	Verificato	Data	Approvato	Data	Autore
A	Emisione esecutiva		15/02/2018		15/02/2018		15/02/2018	

COMMESSA	LOTTO	FASE	ENTE	TIPO DOC.	OPERASIDISCIPLINA	PROGR.	REV.
RR0H	01	D	13	P7	NV0600	001	A

C1	
1475216.600	
443532.121	

C1	
1475216.600	
443532.121	