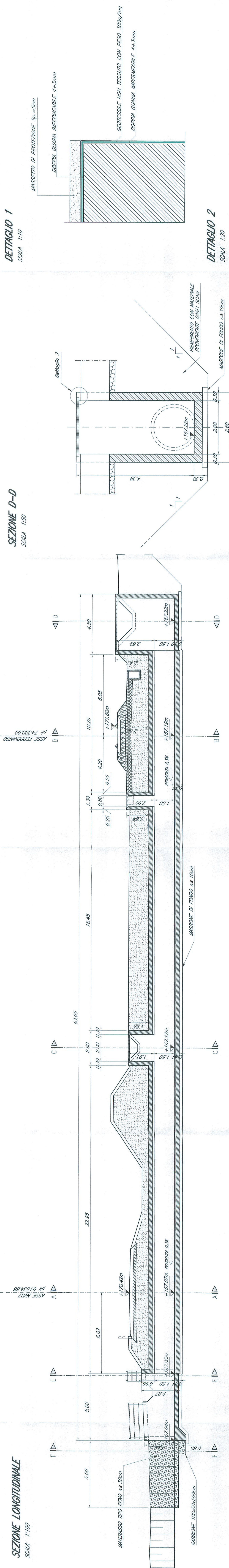


**SEZIONE LONGITUDINALE**  
SCALA 1:100

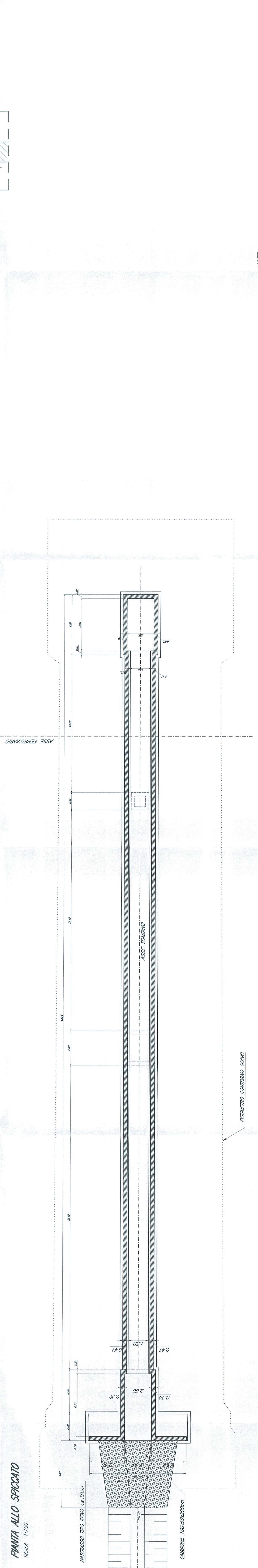
**SEZIONE D-D**  
SCALA 1:50

**DETTAGLIO 1**  
SCALA 1:10



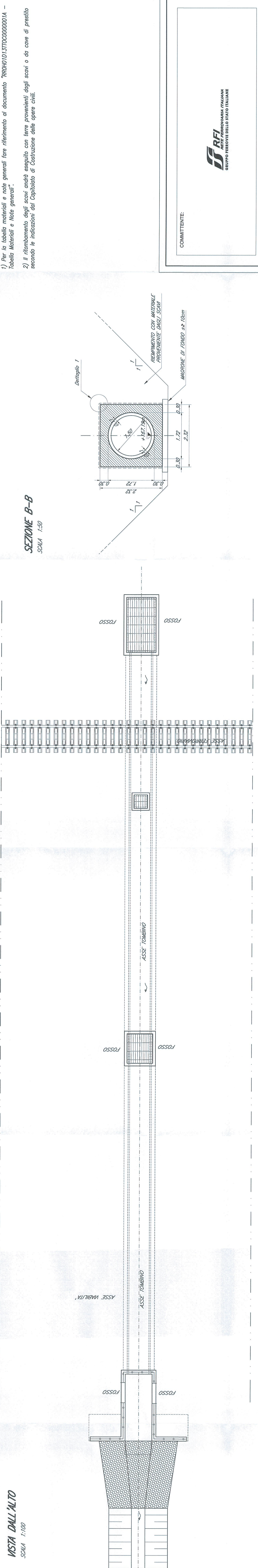
**PANTA ALLO SPICCATO**  
SCALA 1:100

**SEZIONE B-B**  
SCALA 1:50



**VISTA DALL'ALTO**  
SCALA 1:100

**SEZIONE C-C**  
SCALA 1:50

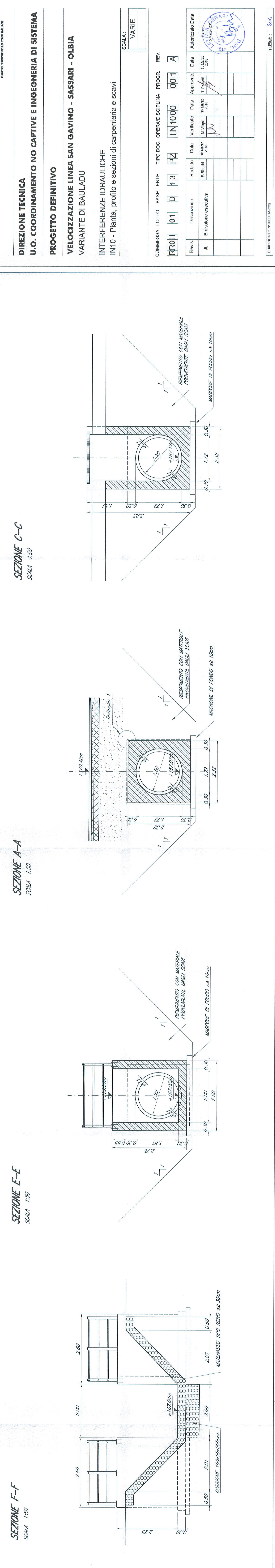


**SEZIONE F-F**  
SCALA 1:50

**SEZIONE E-E**  
SCALA 1:50

**SEZIONE A-A**  
SCALA 1:50

**SEZIONE C-C**  
SCALA 1:50



NOTE:  
1) Per la tabella materiali e note generali fare riferimento al documento RR04H/D137000000014 -  
Tabella Materiali e Note generali.  
2) Il ribombamento degli scavi andrà eseguito con terre provenienti dagli scavi o da cave di prestito  
secondo le indicazioni del Capitolato di Costruzione delle opere civili.

COMMITTENTE: **RFI** GRUPPO FERROVIE DELLO STATO ITALIANE

PROGETTAZIONE: **ITALFERRA** GRUPPO INGEGNERIA ITALIANA

**DIREZIONE TECNICA**  
**U.O. COORDINAMENTO NO CAPTIVE E INGEGNERIA DI SISTEMA**

**PROGETTO DEFINITIVO**

**VELOCIZZAZIONE LINEA SAN GAVINO - SASSARI - OLBIA**  
**VARIANTE DI BAULADU**

**INTERFERENZE IDRAULICHE**  
INT10 - Pianta, profilo e sezioni di carpenteria e scavi

SCALA: VARIE

COMMESSA	LOTTO	FASE	ENTE	TIPO DOC.	OPERANDISCIPLINA	PROGR.	REV.
RR04H	01	D	13	PZ	IN1000	001	A

Rev.	Descrizione	Redatto	Verificato	Data	Approvato	Data	Autorizzato Data
A	Emissione definitiva	F. Bianchi	M. Vignoli	13/02/2015	T. F. ...	13/02/2015	13/02/2015

in Ed. n. 344