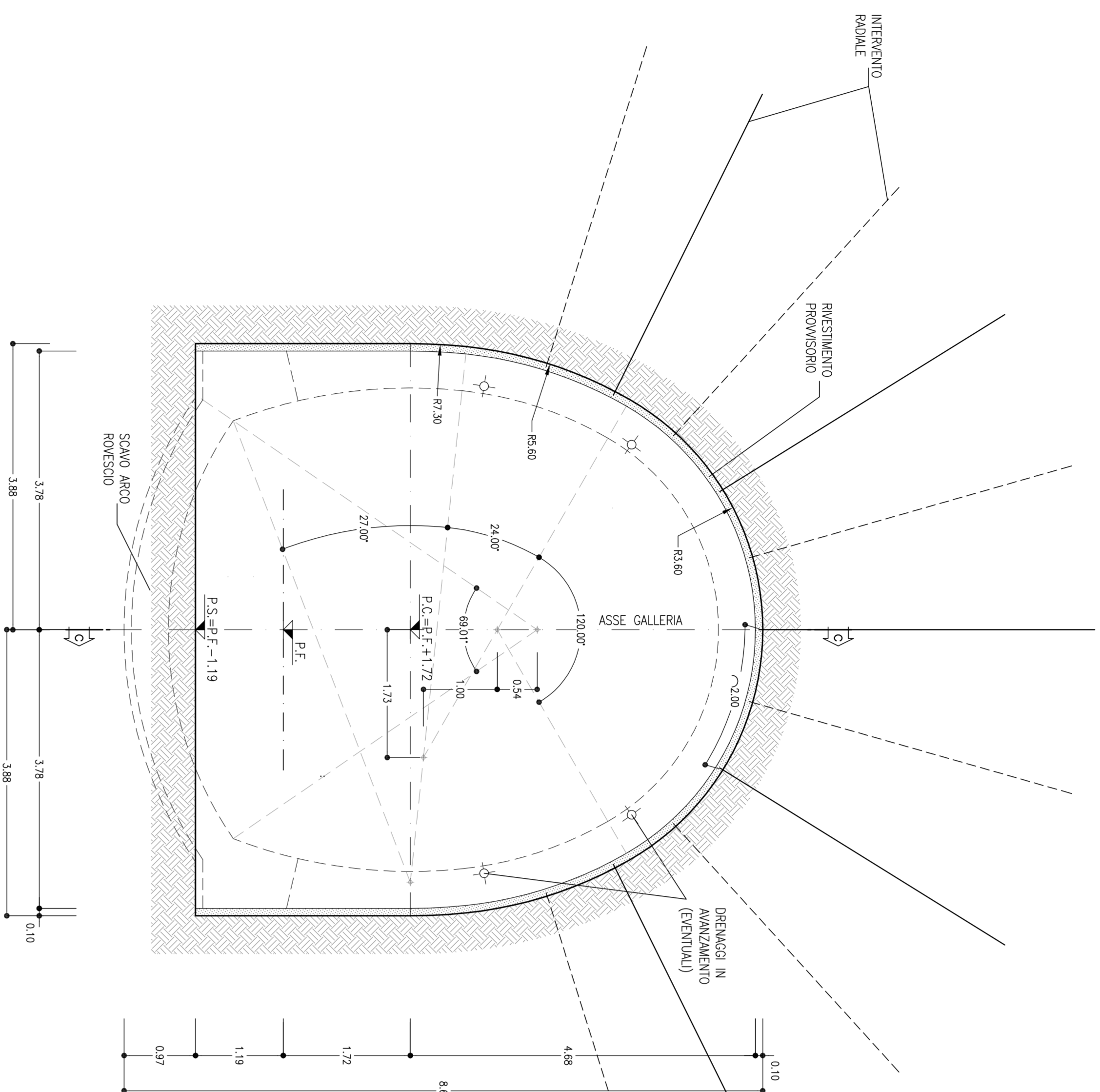


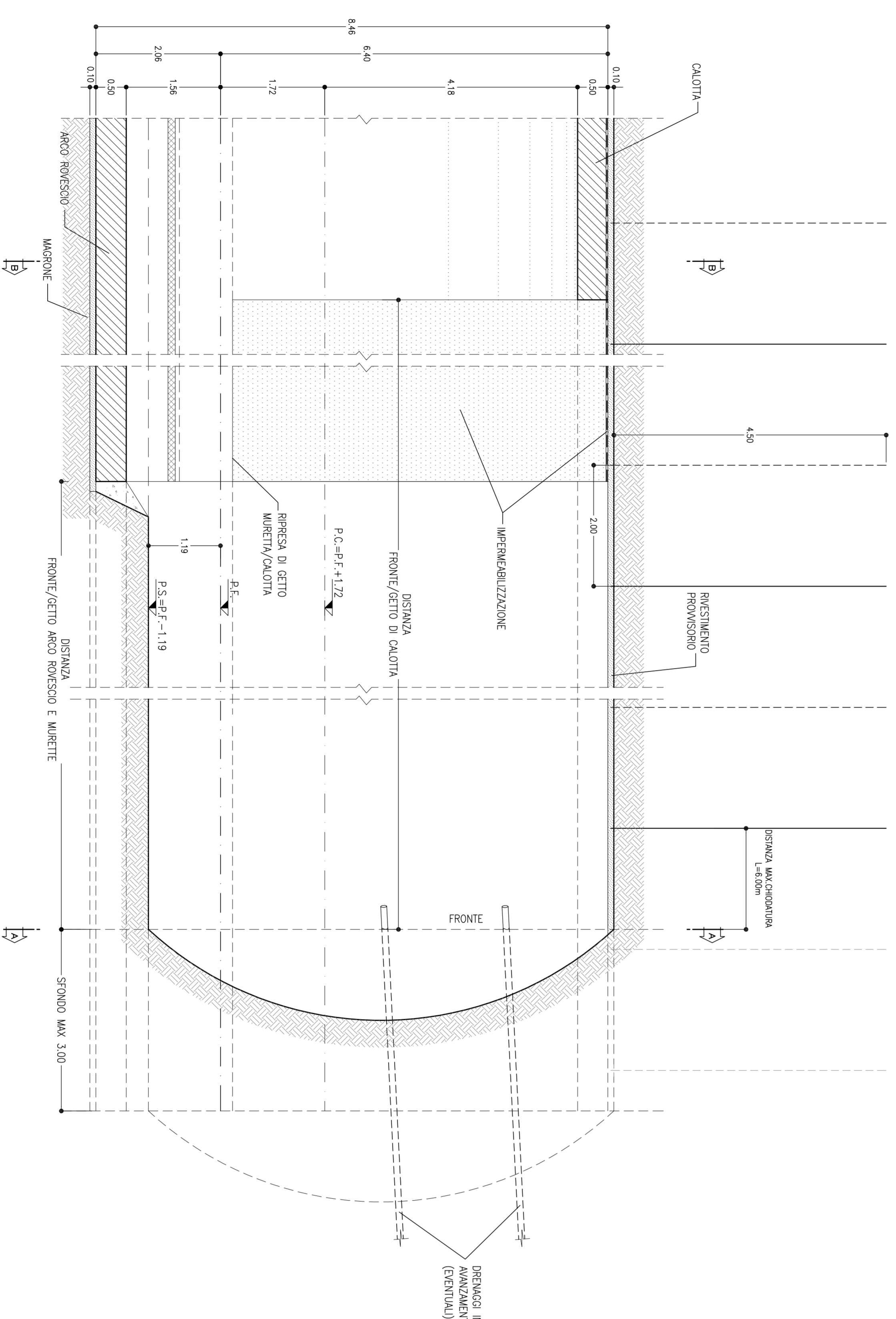
SEZIONE A-A  
SCALA 1:50

SEZIONE TRASVERSALE  
SCAVI E CONSOLIDAMENTI



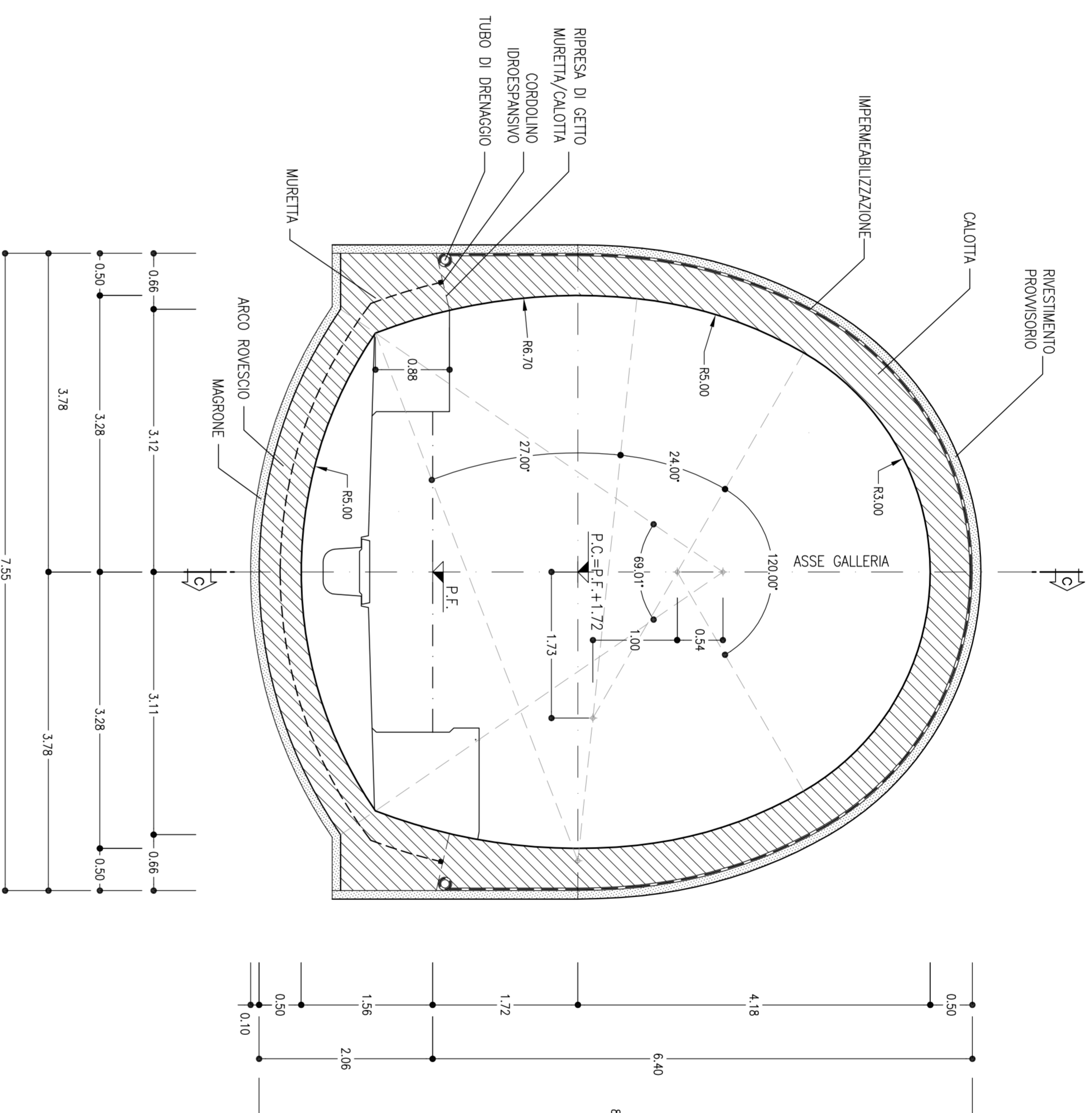
SEZIONE C-C  
SCALA 1:50

PROFILLO IN ASSE GALLERIA



SEZIONE B-B  
SCALA 1:50

SEZIONE TRASVERSALE  
CARPENTERIA



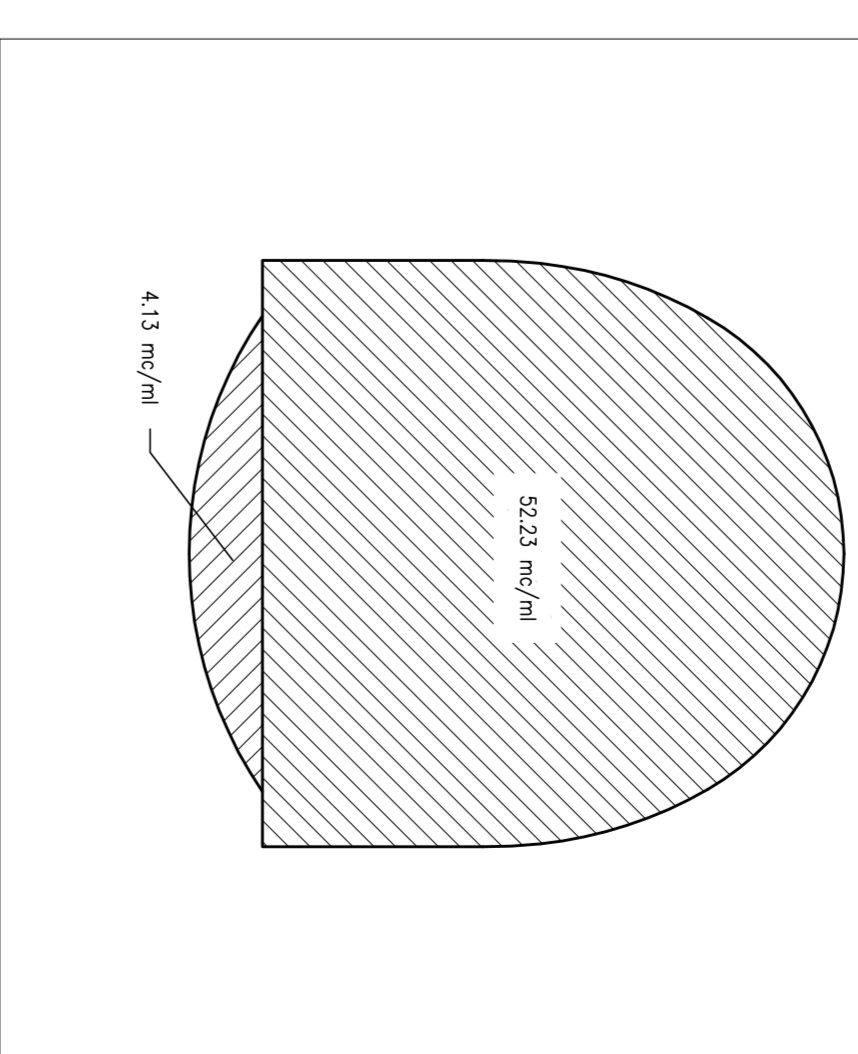
SEZIONE TIPO A0

PRINCIPALI FASI ESECUTIVE

- FASE 1: POSA IN OPERA E RIVESTIMENTO IN AMMANTAMENTO (CONTINUITA)
- FASE 2: SCAVI A PIENA SEZIONE DEL SOTTO SOTTO
- FASE 3: RIVESTIMENTO AL CONFINO CON POSA IN OPERA DI BOLLINI IN ACCIAIO
- FASE 4: RIVESTIMENTO PROVVISORIO AL CONFINO CON SPINTI-LETTONI
- FASE 5: RIVESTIMENTO E MURICCIOLI CON SPINTI-LETTONI
- FASE 6: COTTO DI ARCO RIVESTITO E MURICCIOLI
- FASE 7: POSA IN OPERA DI IMPERMEABILIZZAZIONE
- FASE 8: COTTO GALLERIA

VOLUME DI SCAVO  
SCALA 1:100

SEZIONE TIPO A0



NOTE

- PER LE CARATTERISTICHE DI MANUTENZIONE E NOTI DI CARATTERE GENERALE
- DOMANDA DIFFERENZE TRA LE MISURE DI QUOTE TOTALI E LA
- ESECUZIONE DEI LAVORI, LE QUOTE PARZIALI SONO DA
- ESAMINARE IN PRATICA ESECUTIVA

LEGENDA

- P.C. - PIANO DEI CENTRI
- P.F. - PIANO DEL FONDO
- P.S. - PIANO DI SCALO

TABELLA RASSUNTIVA - SEZIONE TIPO A0	
SPINTI-LETTONI RIVESTIMENTO	SPINTI -
AL FRONTI	FRONTI CALATA -
INTERVENTO SOALE (*)	N° 2/6 ARCO BOLLINI 42x40 AMMANTAMENTO FINALE DISPOSTI IN
	RAZZE AL TRAVATE, 1,4x1,4m
	PASSO 0,3m-0,3m PASSO 0,3m-0,3m
RIVESTIMENTO PROVVISORIO	SPINTI-LETTONI RIVESTIMENTO
AL CONFINO	AL CONFINO
PERMANE IN AMMANTAMENTO	N° 42x40 BOLLINI AMMANTAMENTO IN PVC
(CONTINUITA)	L=3,0m (Sovrap. min. 10cm)
RIVESTIMENTO DEFINITIVO	ARCO BOLLINO E MURICCIOLI SPINTI-LETTONI IN C.S. V.M. ARMATO
	DIAMETRO SP=2,00m, IN C.S. V.M. ARMATO
	DIAMETRO SP=2,00m, IN C.S. V.M. ARMATO (RIVESTIMENTI E LUMINERIE)
	(*) LA VARIANTE INDICA IL RILIEVO ALLINEAZIONE DEL CONSOLIDAMENTO (RIVESTIMENTI E LUMINERIE)

TABELLA DELLE DISTANZE (*) - SEZIONE TIPO A0	
Campo di ammiantamento	-
PROFONDITA' ARCO RIVESTITO	MAX 54
E MURICCIOLI (**)	
PROFONDITA' DI CALATA	SPINOCOLA
(*) LE DISTANZE SONO VALUTE IN FUNZIONE DI A DIAMETRO DOMINANTE DELLA SEZIONE TRASVERSALE	
(**) LE DISTANZE INDICATE DEVONO ESSERE RIVEDUTE IN FUNZIONE DEL COMPARTIMENTO STRUTTURALE	
DEL CANTO RIVESTIMENTO IN CANTO DI STRADA	

U.O. GALLERIE

**PROGETTO DEFINITIVO**  
**VELOCIZZAZIONE LINEA SAN GAVINO - SASSARI - OLBIA**  
**VARIANTE DI BAULADU**

LABORATI GENERALI

Gallerie di linea singolo binario - Sezione tipo A0 - Scavo, consolidamenti e carpenteria

SCALA: 1:50

COMMESSA LOTTO FASE N°1 TIPO DOC. OPERANDICINA PROCE. REV.

RHO 01 07 BB GN0000 001 A

Rev.	Descrizione	Redatto	Data	Verificato	Data	Approvato	Data	Autorevole Data
A	Emissione definitiva	[Firma]	2011	[Firma]	2011	[Firma]	2011	[Firma]