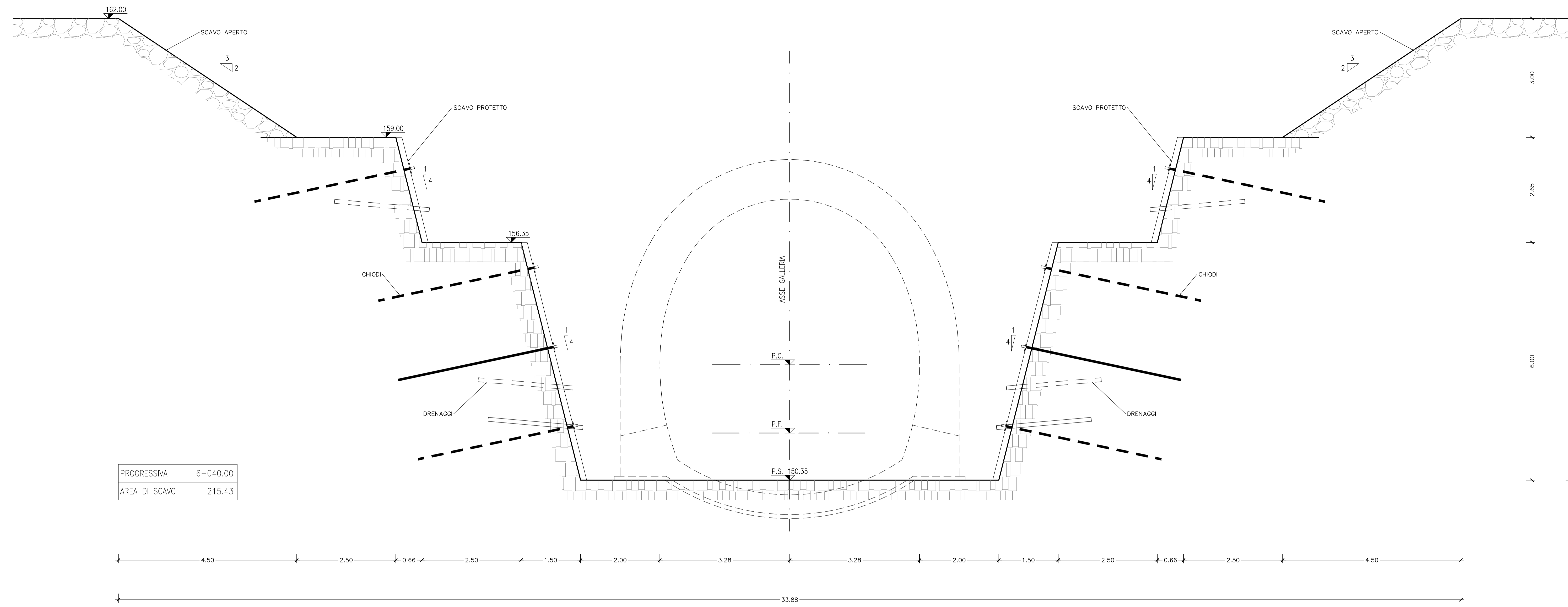
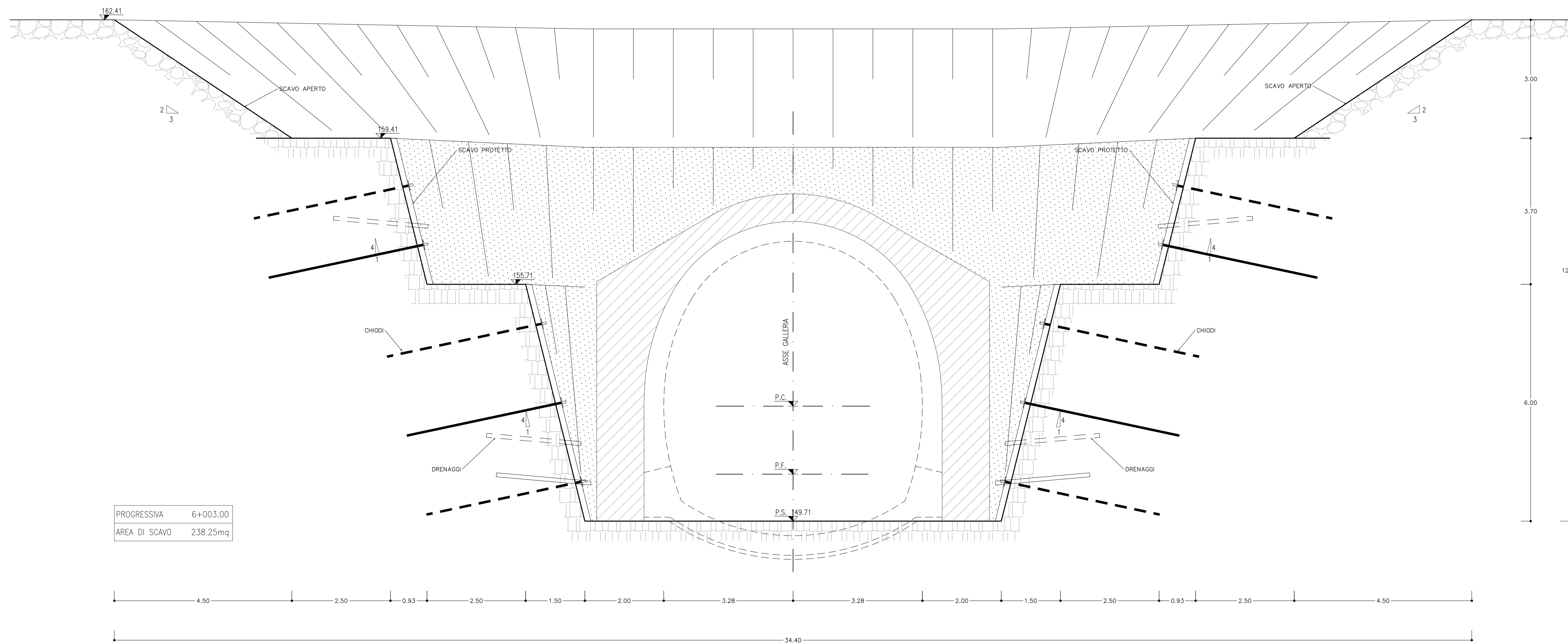


SEZIONE A-A
SCALA 1:50



SEZIONE B-B
SCALA 1:50



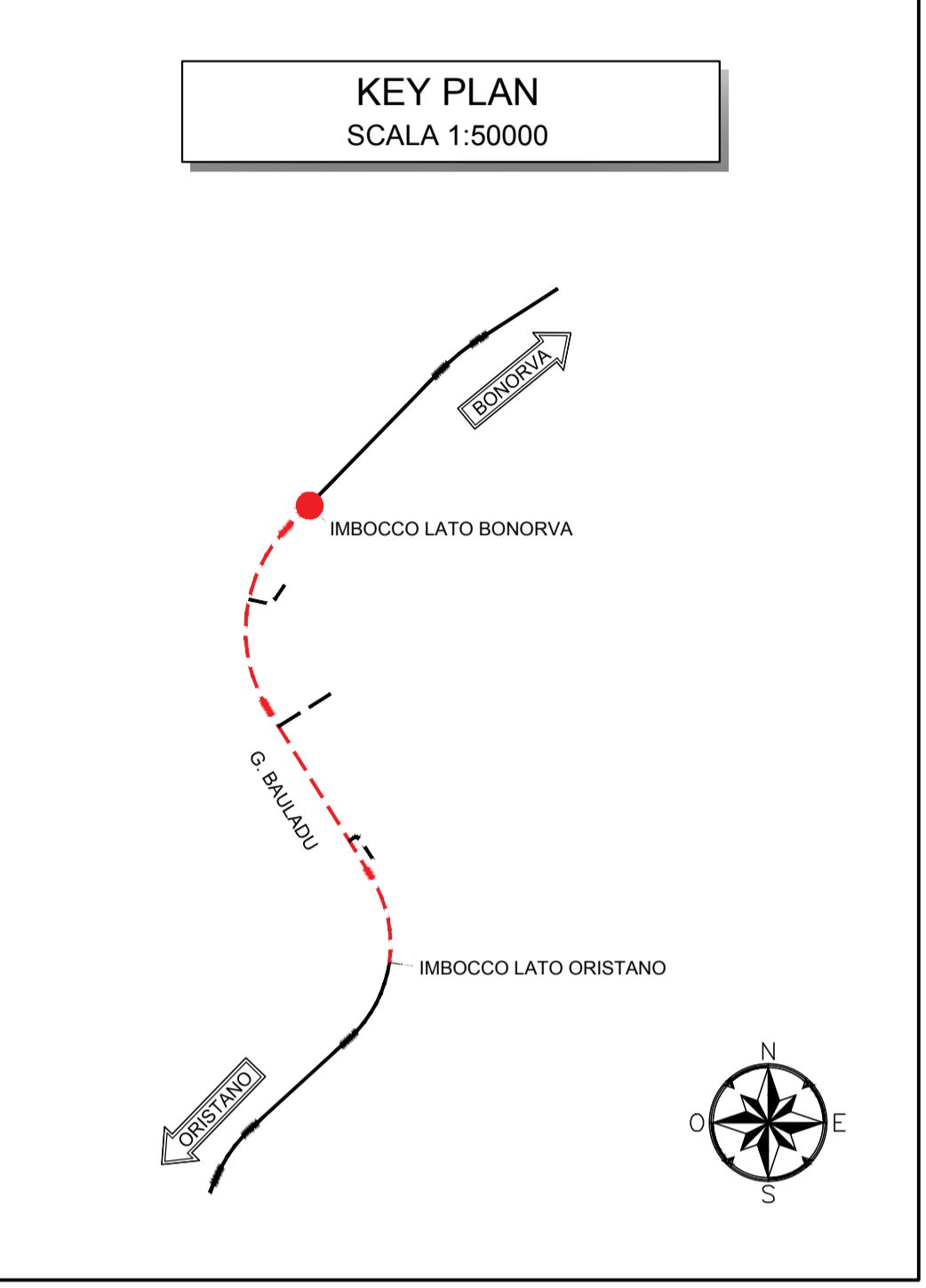
NOTE

- EVENTUALI DIFFERENZE TRA LE MISURE TOTALI E LE SOMMATORIE DELLE MISURE PARZIALI SONO DOVUTE AGLI ARROTONDAMENTI AUTOMATICI DI AUTOCAD
- PER LE CARATTERISTICHE DEI MATERIALI E NOTE DI CARATTERE GENERALE SI RIMANDA ALL'ELABORATO: BR0101007SP0000001A

LEGENDA

P.S. = PIANO DI SCAVO
P.F. = PIANO DEL FERRO
P.C. = PIANO DEI CENTRI

SCAVO IN TRINCEA PROTETTO CON CALCESTRUZZO SPRUZZATO Sp=15cm E RETE ELETTROSALDATA



PROGETTAZIONE:

U.O. GALLERIE

PROGETTO DEFINITIVO

VELOCIZZAZIONE LINEA SAN GAVINO - SASSARI - OLBIA
VARIANTE DI BAULADU

GALLERIA BAULADU - IMBOCCO LATO BONORVIA
Fasi Provisorie - Sezioni caratteristiche

SCALA: 1:50

COMMESSA	LOTTO	FASE	ENTE	TIPO DOC.	OPERA/DISCIPLINA	PROGR.	REV.
R10H	01	D	07	WB	GA0500	001	A

Revis.	Descrizione	Redatto	Data	Verificato	Data	Approvato	Data	Autorizzato	Data
A	Emissione esecutiva	[Signature]	Marzo 2018	[Signature]	Marzo 2018	[Signature]	Marzo 2018	[Signature]	Marzo 2018

n. Elab.: 367