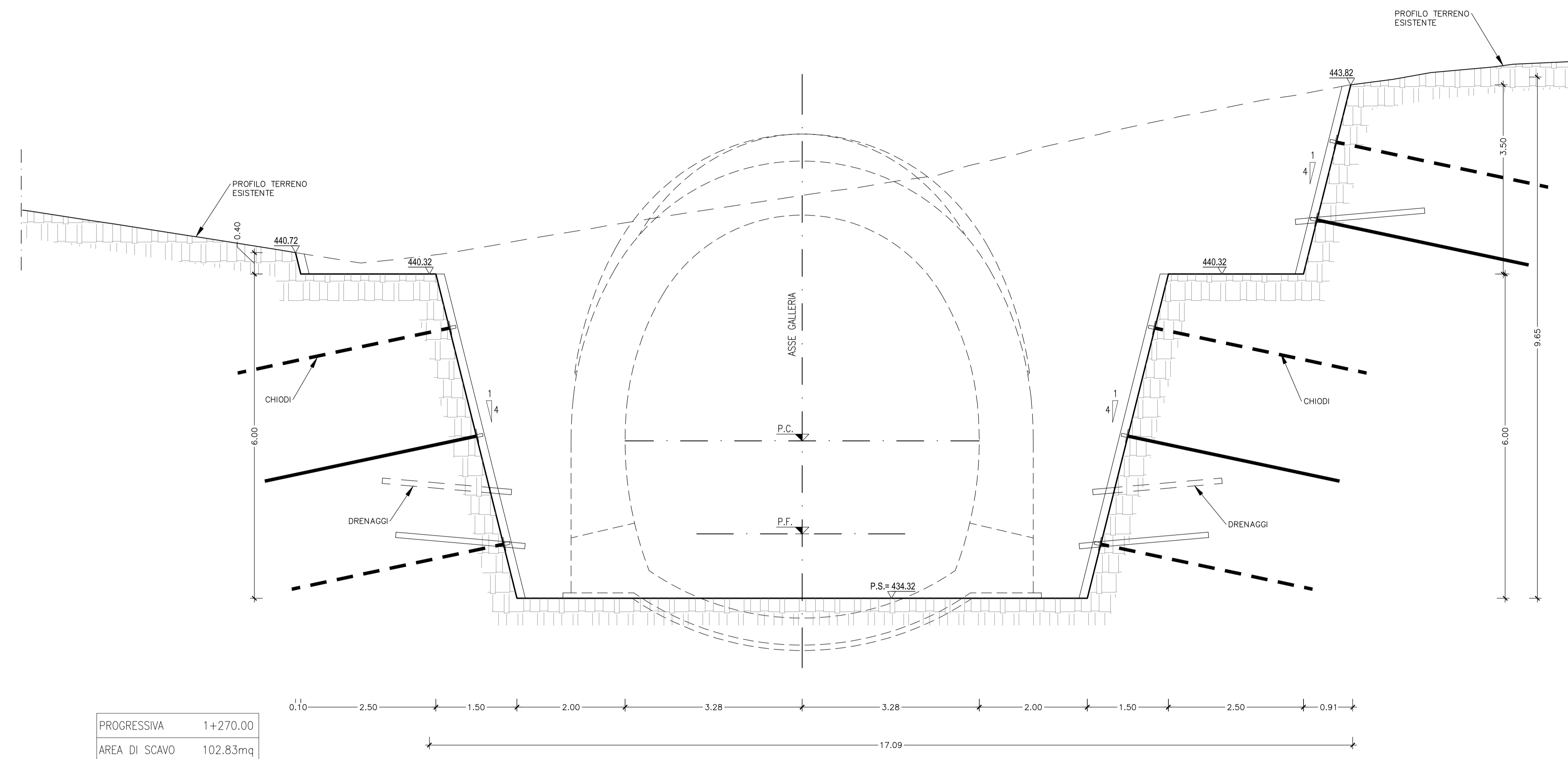


**SEZIONE A-A**  
SCALA 1:50  
FASI PROVVISORIE



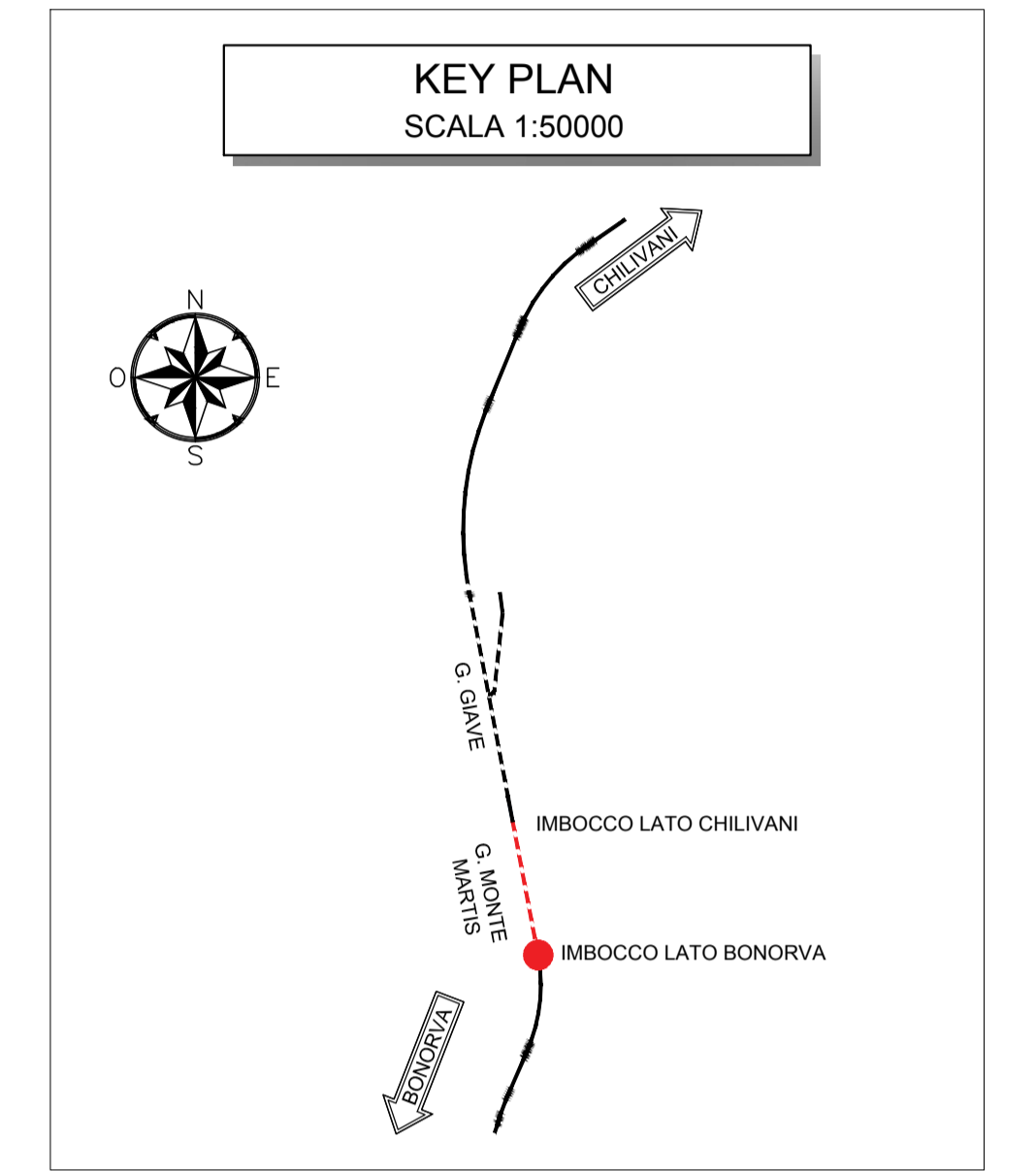
**NOTE**

- PER LE CARATTERISTICHE DEI MATERIALI E NOTE DI CARATTERE GENERALE SI RIMANDA ALL'ELABORATO SPECIFICO: RR0H4407SP0N0000001A
- EVENTUALI DIFFERENZE TRA LE MISURE DI QUOTE TOTALI E LA SOMMATORIA DELLE MISURE DI QUOTE PARZIALI SONO DOVUTE AD ARROTONDAMENTI AUTOMATICI

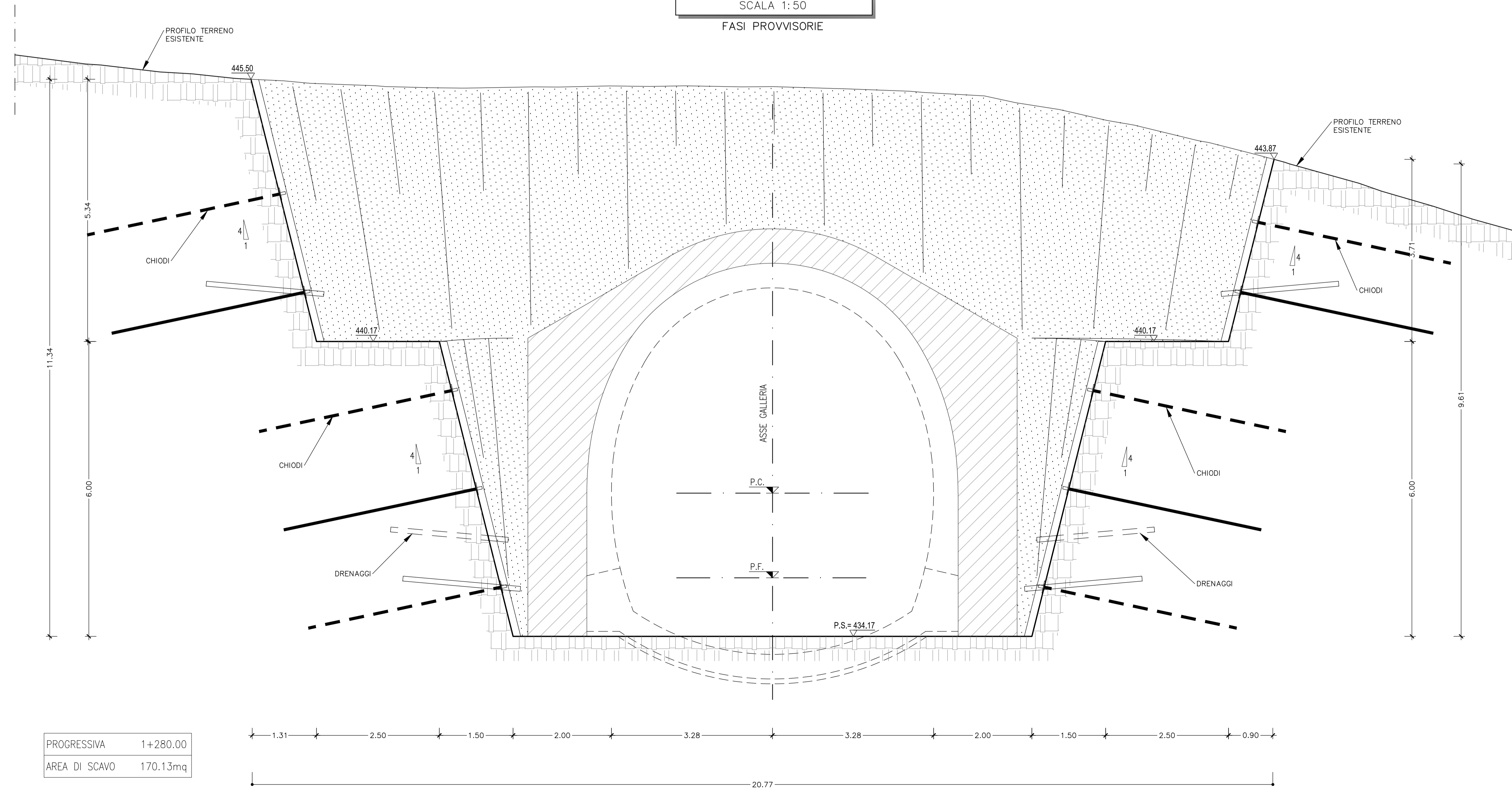
**LEGENDA**

P.S. = PIANO DI SCAVO  
P.F. = PIANO DEL FERRO  
P.C. = PIANO DEI CENTRI

SCAVO IN TRINCEA PROTETTO CON SPURTE BENTON E RETE ELETTROSALDATA PER SOL NALING PROVVISORIO



**SEZIONE B-B**  
SCALA 1:50  
FASI PROVVISORIE



**U.O. GALLERIE**

**PROGETTO DEFINITIVO**

**VELOCIZZAZIONE LINEA SAN GAVINO - SASSARI - OLBIA**  
VARIANTE DI BONORVA - TORRALBA

GALLERIA MONTE MARTIS - IMBOCCO LATO BONORVA  
Fasi Provvisorie - Sezioni caratteristiche

SCALA: 1:50

COMMESSA LOTTO FASE ENTE TIPO DOC. OPERA/DISCIPLINA PROGR. REV.

RR0H 04 D 07 WB GA0100 001 A

Rev.	Descrizione	Redatto	Data	Verificato	Data	Approvato	Data	Autorizzato Data
A	Emissione esecutiva	[Signature]	14/03/2016	[Signature]	14/03/2016	[Signature]	14/03/2016	[Signature]