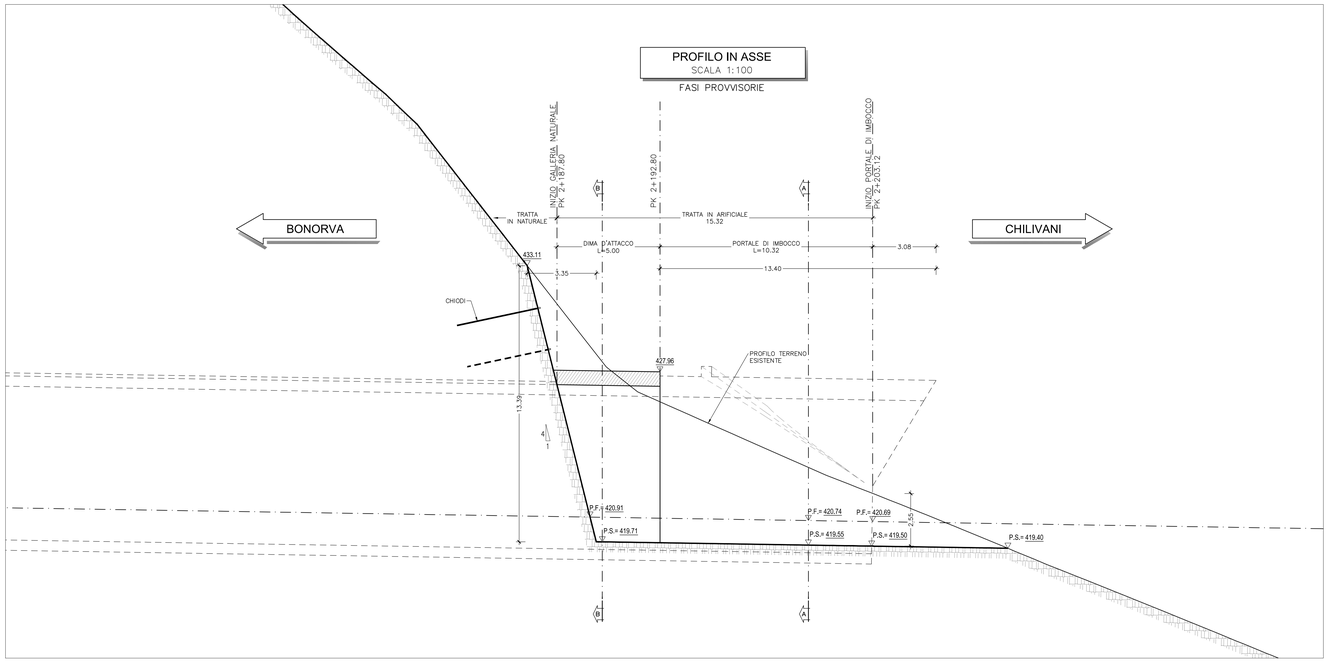

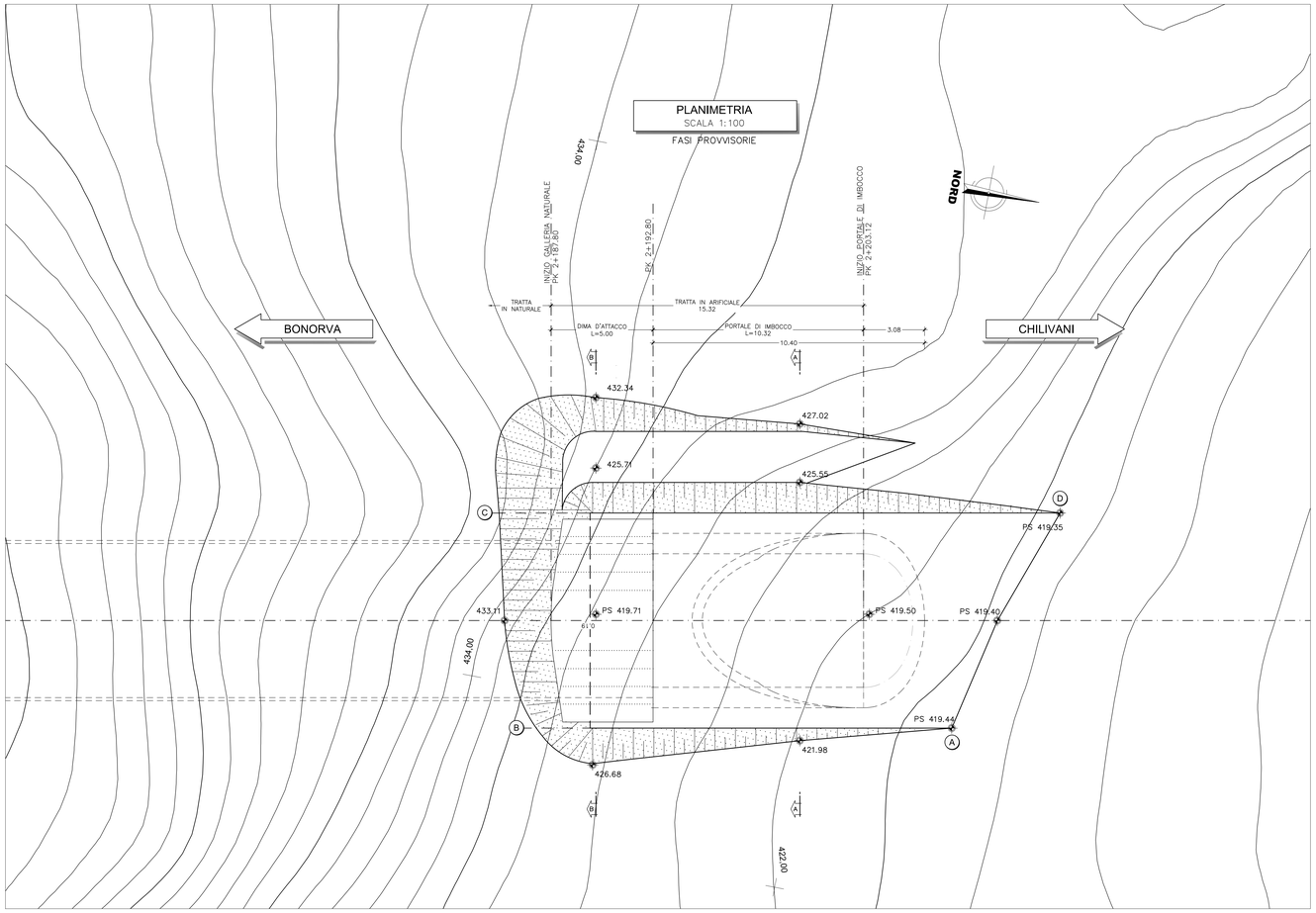

NOTE

- PER LE CARATTERISTICHE DEI MATERIALI E NOTE DI CARATTERE GENERALE SI RIMANDA ALL'ELABORATO SPECIFICO RROH04D07SPGN0000001A
- EVENTUALI DIFFERENZE TRA LE MISURE DI QUOTE TOTALI E LA SOMMATORIA DELLE MISURE DI QUOTE PARZIALI SONO DOVUTE AD ARROTONDAMENTI AUTOMATICI

LEGENDA

P.S.= PIANO DI SCAVO

P.F.= PIANO DEL FERRO

P.C.= PIANO DEI CENTRI

SCAVO IN TRINCEA PROTETTO CON SPRITZ BETON E RETE ELETTROSALDATA PER SOIL NAILING PROVVISORIO

KEY PLAN
SCALA 1:50000

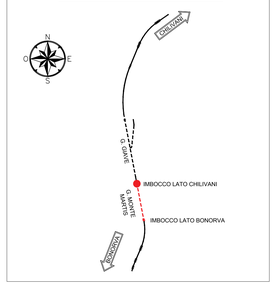

RFI RETE FERROVIARIA ITALIANA
GRUPPO FERROVIE DELLO STATO ITALIANE

PROGETTAZIONE: ITALFERR GRUPPO FERROVIE DELLO STATO ITALIANE

U.O. GALLERIE

PROGETTO DEFINITIVO

VELOCIZZAZIONE LINEA SAN GAVINO - SASSARI - OLBIA
VARIANTE DI BONORVA - TORRALBA

GALLERIA MONTE MARTIS - IMBOCCO LATO CHILIVANI
Fasi Provvisorie - Planimetria e profilo longitudinale

SCALA : 1:100

COMMESSA	LOTTO	FASE	ENTE	TIPO DOC.	OPERA/DISCIPLINA	PROGR.	REV.
RR0H	04	D	07	PA	GA0200	001	A

Revis.	Descrizione	Redatto	Data	Verificato	Data	Approvato	Data	Autorizzato Data
A	Emissione esecutiva	E.Fogelli	Marzo 2018	R.Mohamed	Marzo 2018	T.Paolella	Marzo 2018	A.Sacchi Marzo 2018

ITALFERR S.p.A. Dott. Ing. Alessandro Sacchi Ordine degli Ingegneri della Provincia di Roma n° 19548

n.Elab.: 425

FATTORE DI PLOTTAGGIO LAYOUT: 1 unità layout = 1 mm su carta