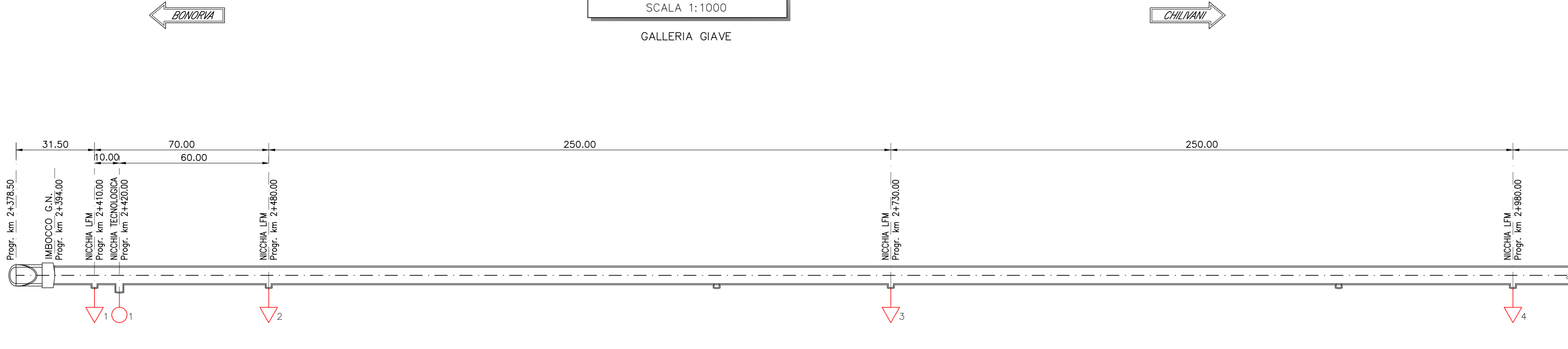
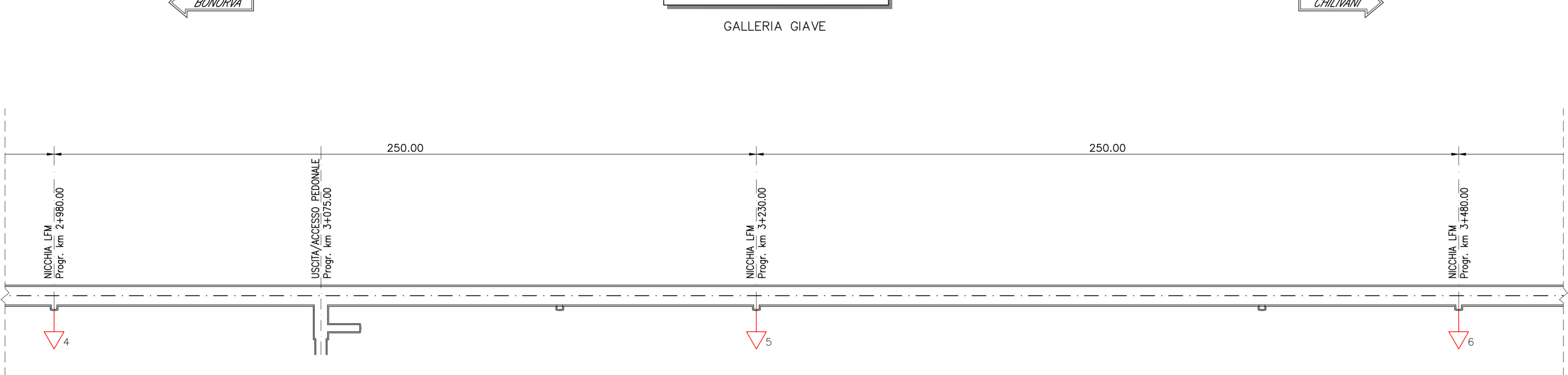


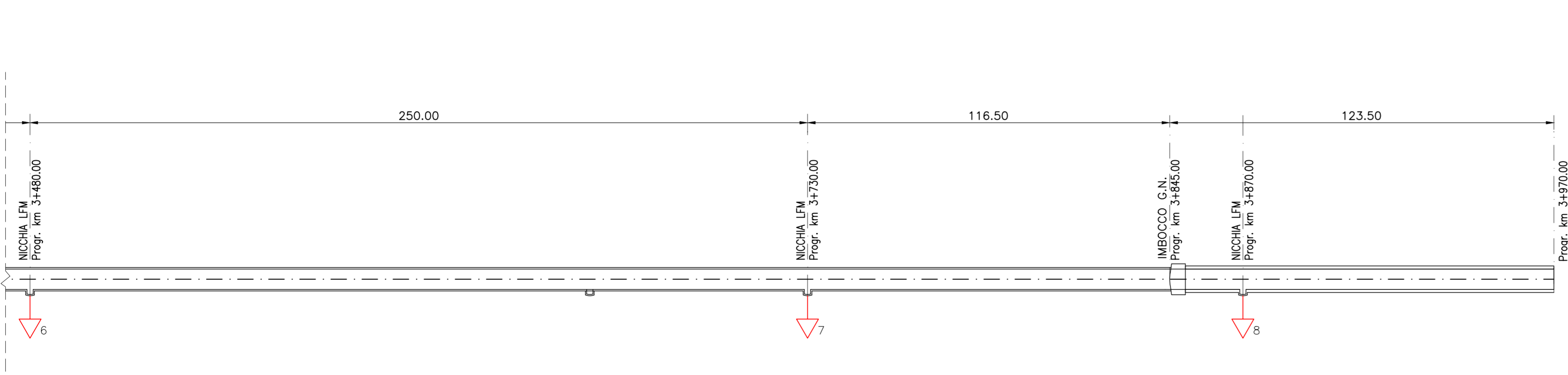
**PLANIMETRIA NICCHIE**  
SCALA 1:1000  
GALLERIA GIAVE



**PLANIMETRIA NICCHIE**  
SCALA 1:1000  
GALLERIA GIAVE



**PLANIMETRIA NICCHIE**  
SCALA 1:1000  
GALLERIA GIAVE



**LEGENDA**

	NICCHIE LFM OGNI 250m (P=3.55m L=2.00m H=2.45m)
	NICCHIE TECNOLOGICHE (P=3.55m L=2.80m H=2.45m)



PROGETTAZIONE:



**U.O. GALLERIE**

**PROGETTO DEFINITIVO**

**VELOCIZZAZIONE LINEA SAN GAVINO - SASSARI - OLBIA**  
VARIANTE DI BONORVA - TORRALBA

GALLERIA GIAVE - ELABORATI GENERALI  
Schema planimetrico ubicazione nicchie

SCALA:  
1:1000

COMMESSA LOTTO FASE ENTE TIPO DOC. OPERA/DISCIPLINA PROGR. REV.

R/ROH 04 D 07 L6 GN0200 001 A

Revis.	Descrizione	Redatto	Data	Verificato	Data	Approvato	Data	Autorizzato Data
A	Emissione esecutiva	E. Foglietti	Marzo 2018	H. Mohamed Dahir	Marzo 2018	T. Pasolini	Marzo 2018	A. Sgarbi 11.03.2018 11.03.2018 11.03.2018 n° 19488