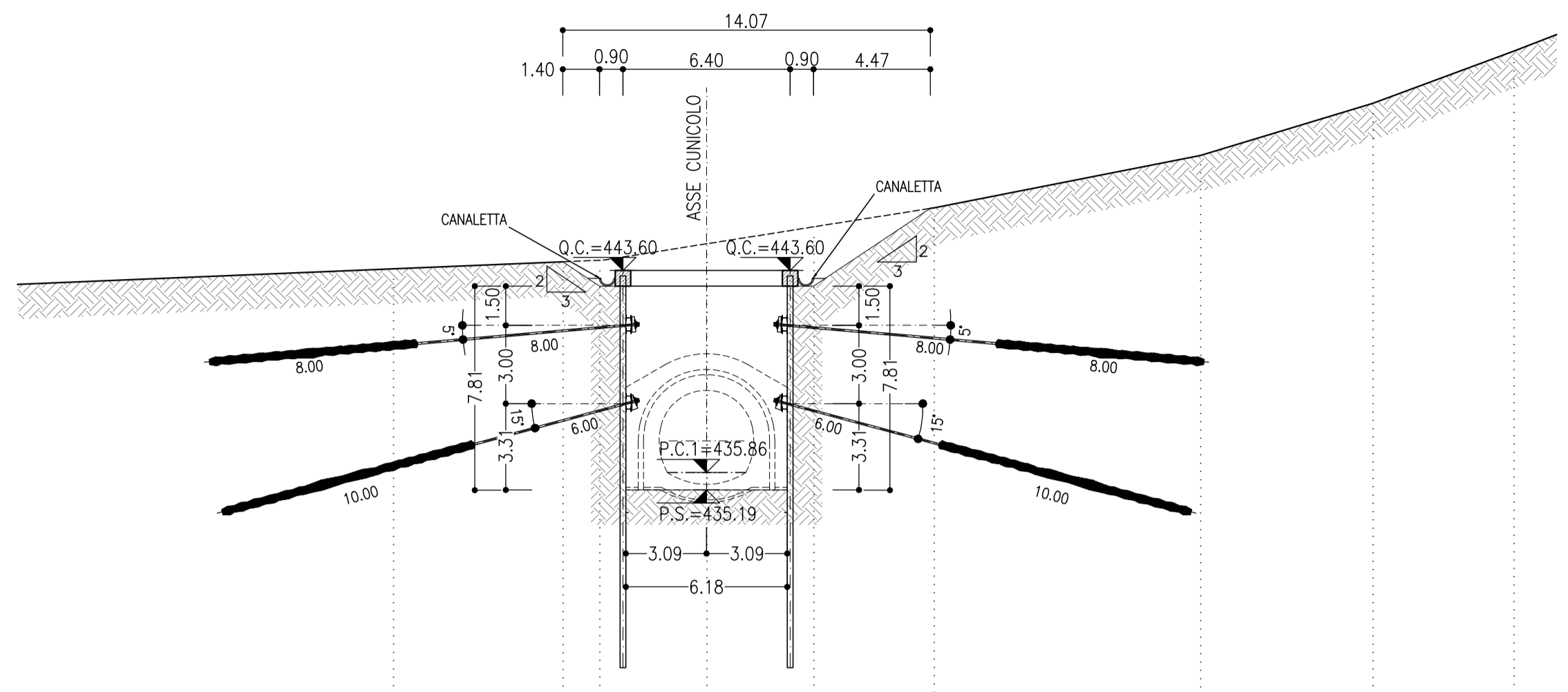


FATTORE DI PIOTTAGGIO LAYOUT: 1 unità Layout = 1 mm su carta

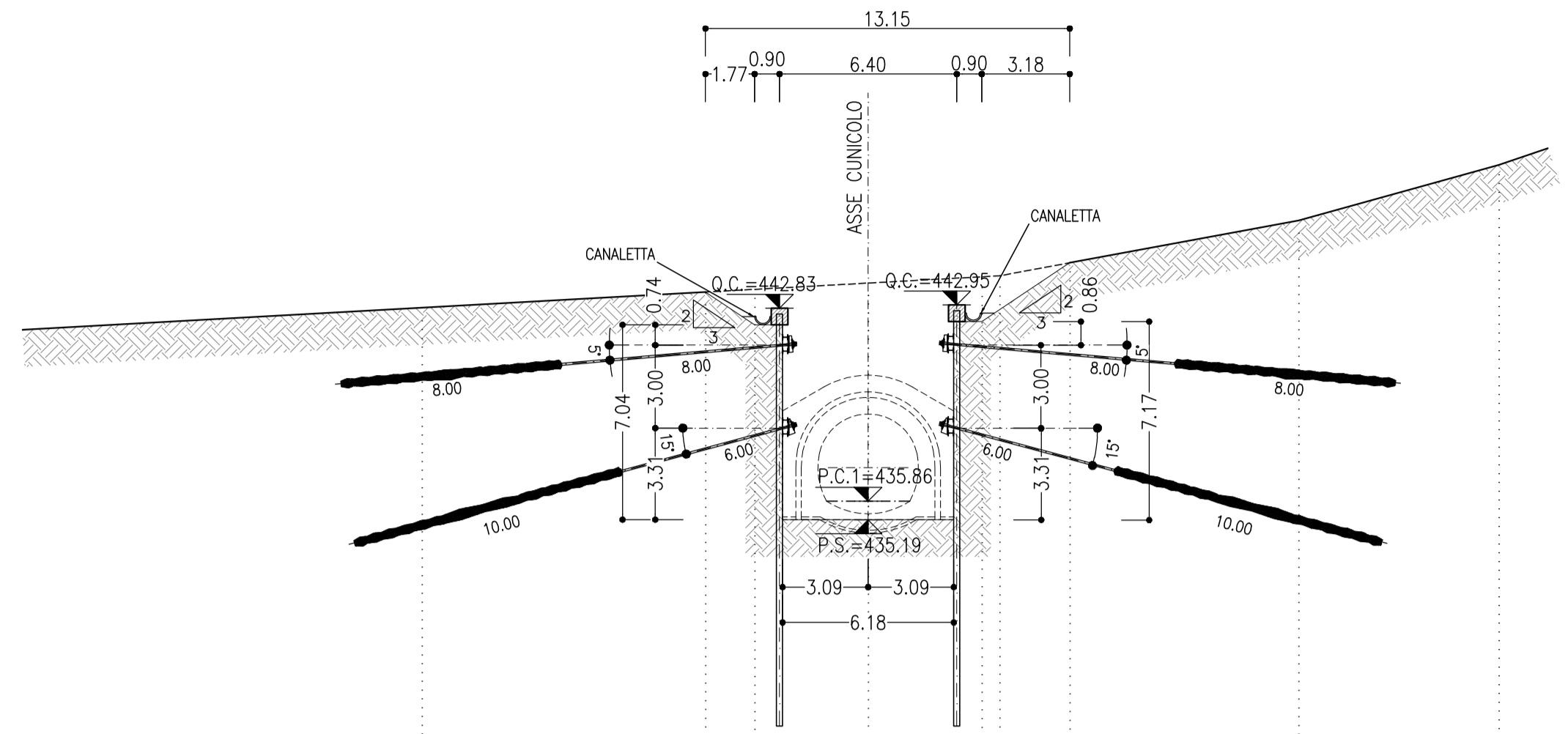
SEZIONE A-A
SCALA 1:200
SEZIONE TRASVERSALE



PROGRESSIVA 0+023.27
AREA SCAVO 67.33 mq

PROGRESSIVE	12.00	5.50	4.10	0.00	4.10	8.70	18.91	25.51	30.90
QUOTE TERRENO	443.86	443.93	443.99	444.62	443.00	446.00	448.00	450.00	452.00
QUOTE PROGETTO	443.86	443.93	443.99	444.62	443.00	446.00	448.00	450.00	452.00
PARZIALI		6.50	1.40	4.10	4.10	4.60	10.20	6.60	5.39

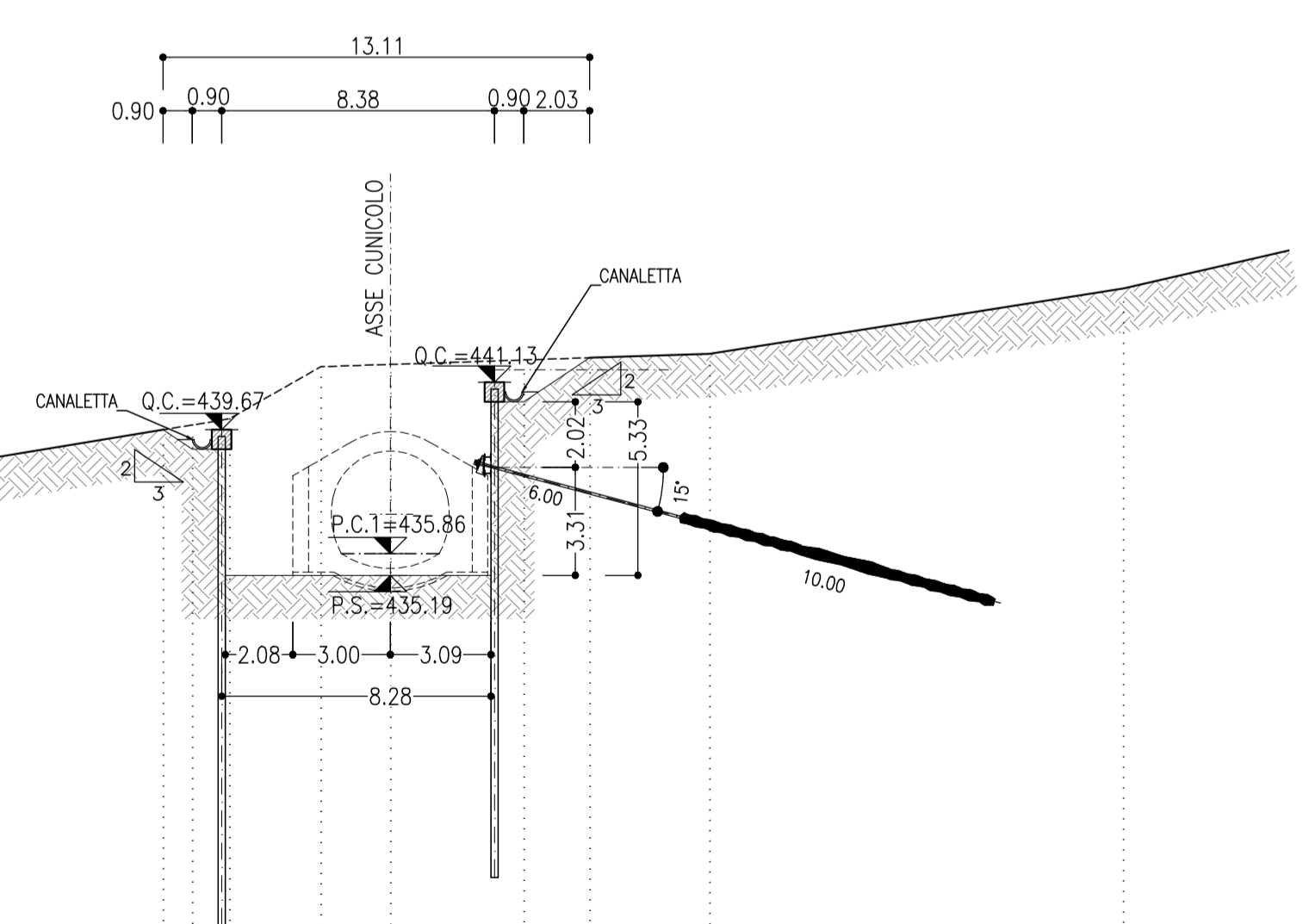
SEZIONE B-B
SCALA 1:200
SEZIONE TRASVERSALE



PROGRESSIVA 0+019.27
AREA SCAVO 59.32 mq

PROGRESSIVE	16.11	5.87	4.10	0.00	4.10	4.75	7.28	15.54	22.77
QUOTE TERRENO	442.85	443.41	443.51	443.74	443.96	444.00	444.47	446.00	448.00
QUOTE PROGETTO	442.85	443.41	443.51	443.74	443.96	444.00	444.47	446.00	448.00
PARZIALI		12.01	1.77	4.10	4.10	0.85	2.53	10.80	7.23

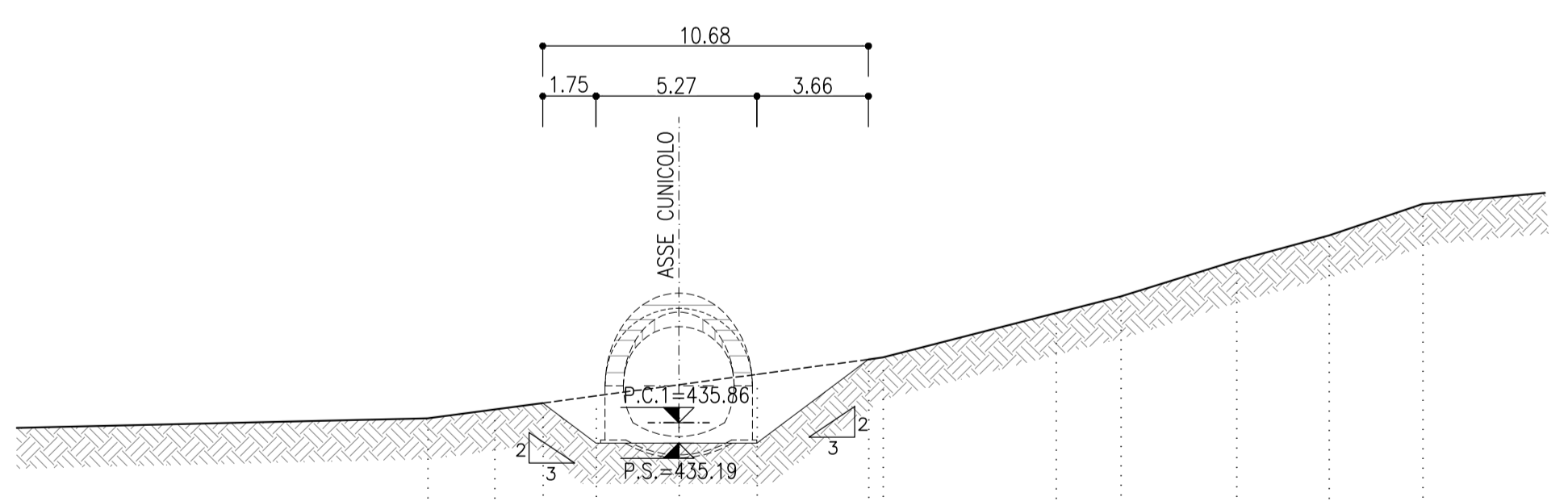
SEZIONE C-C
SCALA 1:200
SEZIONE TRASVERSALE



PROGRESSIVA 0+007.80
AREA SCAVO 54.03 mq

PROGRESSIVE	17.08	6.98	6.08	4.94	2.14	0.00	4.10	6.13	9.80	22.51
QUOTE TERRENO	438.00	439.66	439.81	440.00	441.60	441.67	441.81	441.88	442.00	444.00
QUOTE PROGETTO	438.00	439.66	439.81	440.00	441.60	441.67	441.81	441.88	442.00	444.00
PARZIALI		10.06	0.90	1.18	2.80	2.14	4.06	2.03	3.72	12.71

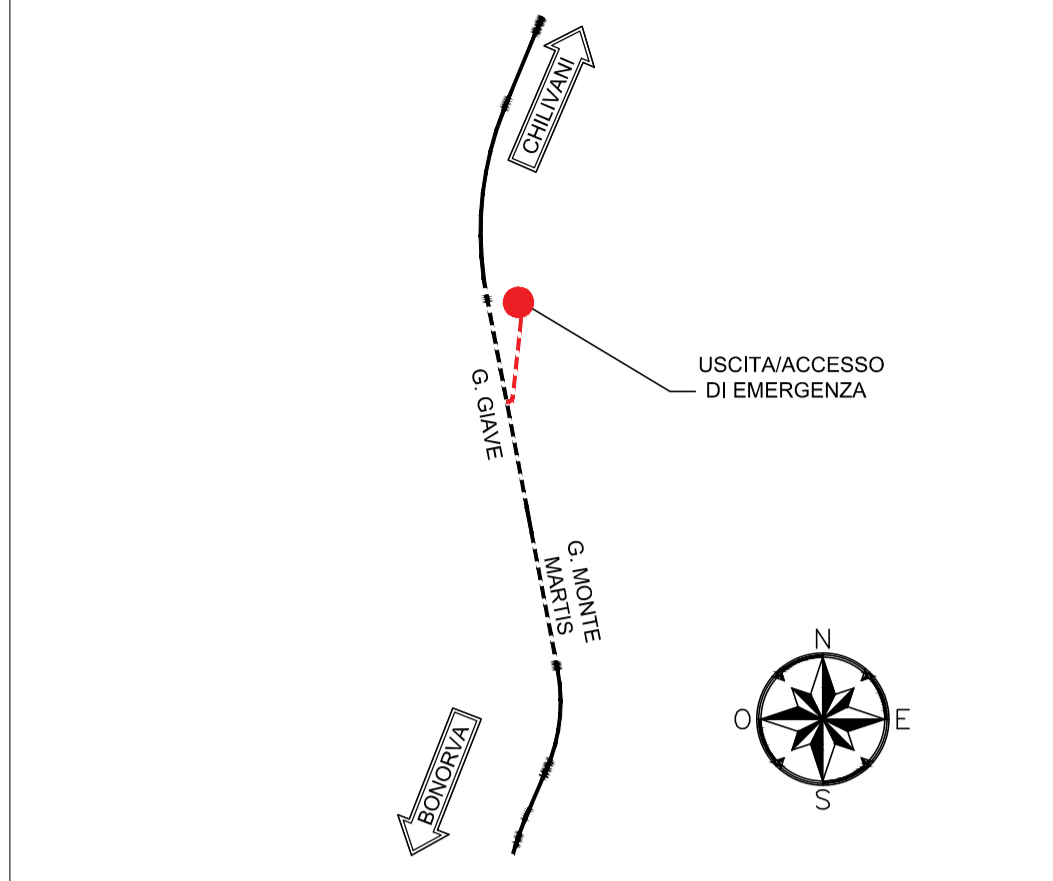
SEZIONE D-D
SCALA 1:200
SEZIONE TRASVERSALE



PROGRESSIVA 0+000.00
AREA SCAVO 15.48 mq

PROGRESSIVE	8.24	6.04	4.46	2.71	0.00	2.56	6.02	6.69	12.37	14.49	18.28	21.31	24.39
QUOTE TERRENO	436.00	436.29	436.51	436.74	437.10	437.45	437.84	438.00	439.46	440.00	441.18	442.00	443.00
QUOTE PROGETTO	436.00	436.29	436.51	436.74	437.10	437.45	437.84	438.00	439.46	440.00	441.18	442.00	443.00
PARZIALI		2.19	1.58	1.75	2.71	2.56	3.56	0.37	5.67	2.12	3.79	3.04	3.08

KEY PLAN
SCALA 1:50000



NOTE

- PER LE CARATTERISTICHE DEI MATERIALI E NOTE DI CARATTERE GENERALE SI RIMANDA ALL'ELABORATO SPECIFICO RR0H04D07SP0N0000001A
- EVENTUALI DIFFERENZE TRA LE MISURE DI QUOTE TOTALI E LA SOMMATORIA DELLE MISURE DI QUOTE PARZIALI SONO DOVUTE AD ARROTONDAMENTI AUTOMATICI

LEGENDA

P.C.1= PIANO CALPESTIO
P.S.= PIANO SCAVO
Q.C.= QUOTA CORDOLO



PROGETTAZIONE:

U.O. GALLERIE

PROGETTO DEFINITIVO
VELOCIZZAZIONE LINEA SAN GAVINO - SASSARI - OLBIA
VARIANTE DI BONORVA - TORRALBA

GALLERIA GIAVE - USCITA DI EMERGENZA - IMBOCCO
Fasi provvisorie - Sezioni caratteristiche

SCALA: 1:200

COMMESSA LOTTO FASE ENTE TIPO DOC. OPERA/DISCIPLINA PROGR. REV.

RR0H 04 D 07 W9 GAO400 001 A

Revis.	Descrizione	Redatto	Data	Verificato	Data	Approvato	Data	Autorizzato	Data
A	Emissione esecutiva	E. Fignoli	Marzo 2018	H. Mohamed	Marzo 2018	T. Podenzani	Marzo 2018	A. Scattolon	Marzo 2018