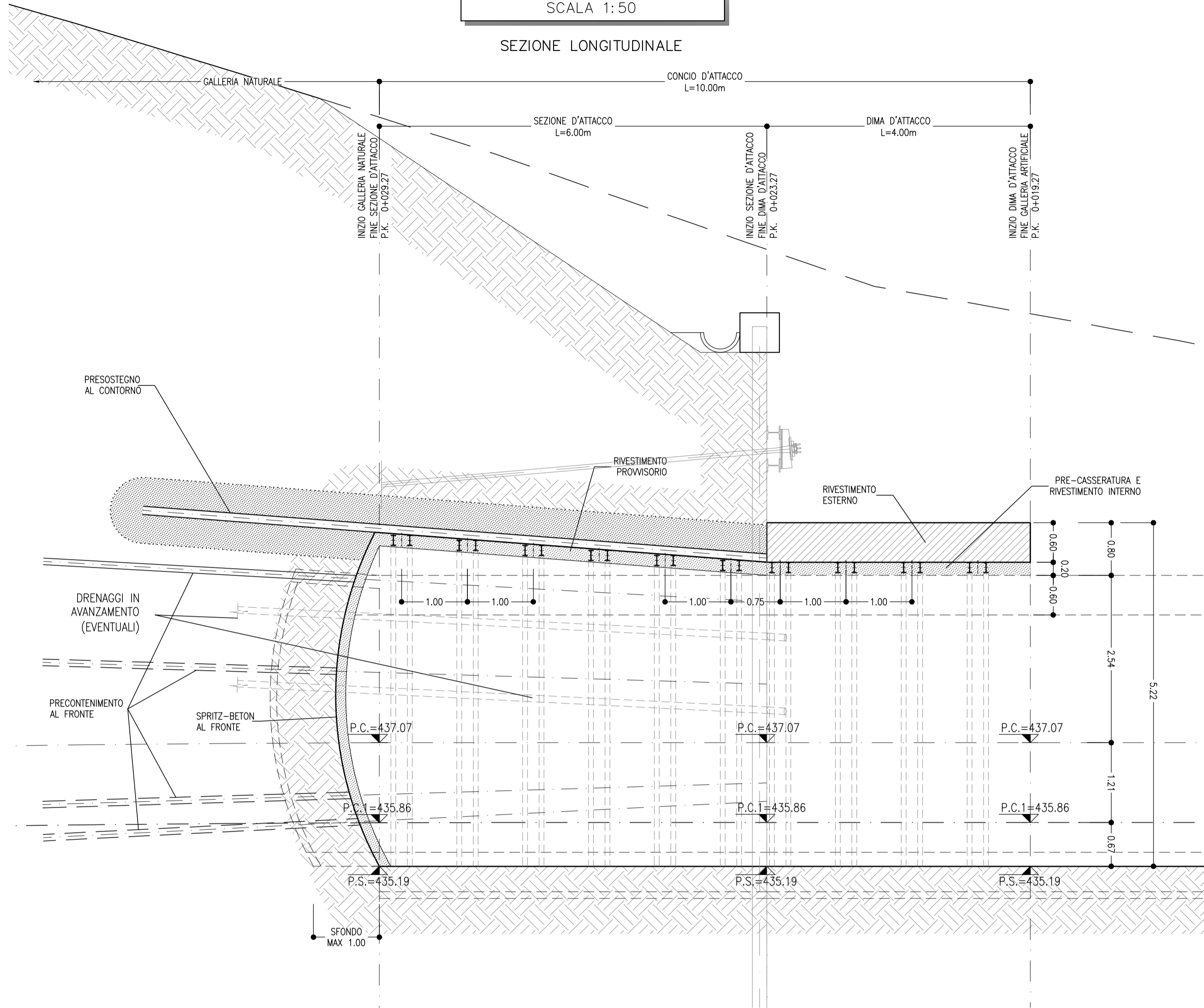


SEZIONE A-A

SCALA 1:50

SEZIONE LONGITUDINALE



DIMA D'ATTACCO

SCALA 1:50

SEZIONE TRASVERSALE

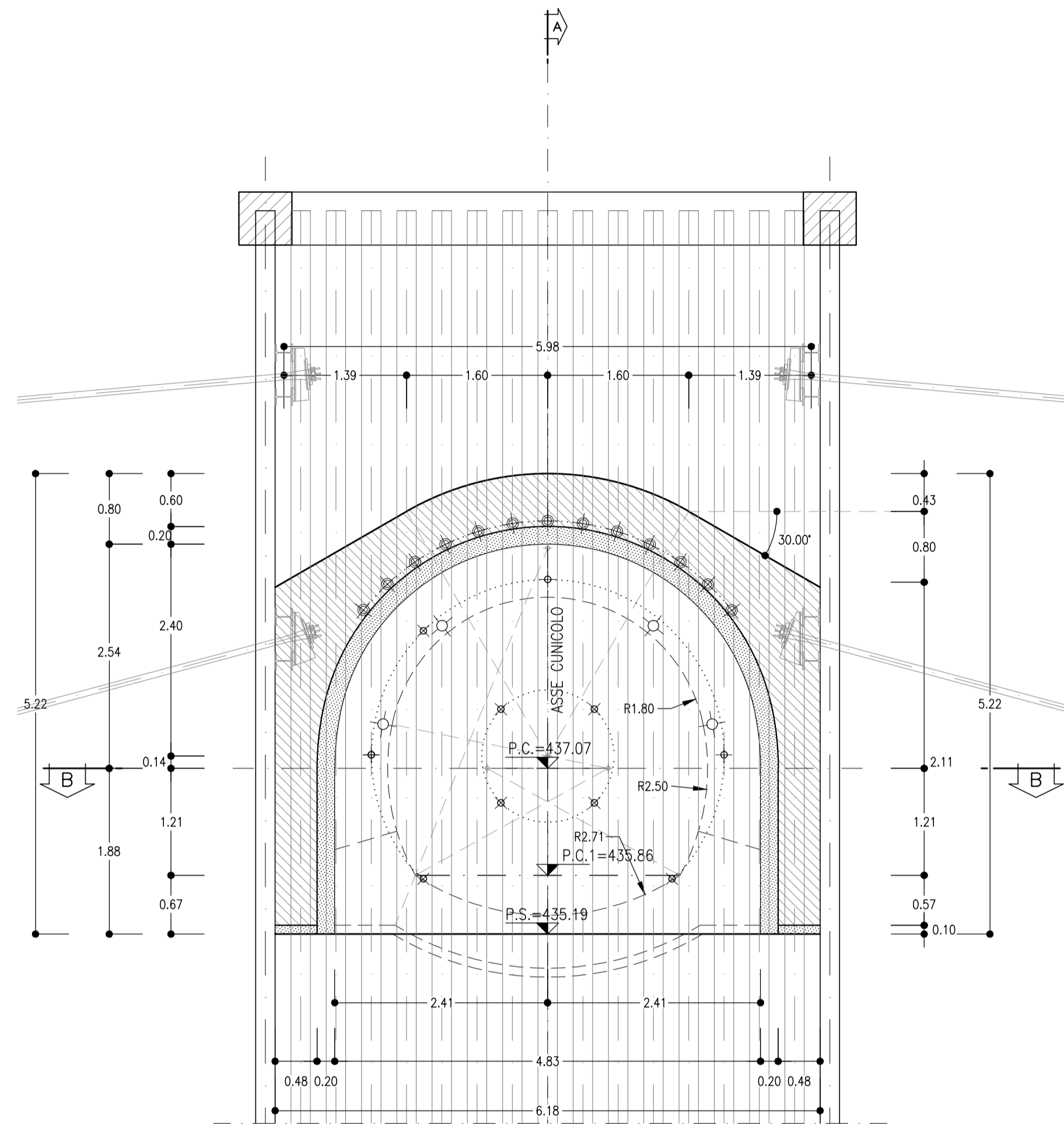


TABELLA RIASSUNTIVA - SEZIONE D'ATTACCO - SEZIONE TIPO B1

SPRITZ-BETON FIBRORINFORZATO AL FRONTE	Sp=0.10m SUL 50% DEGLI SFONDI	
PRECONTENIMENTO AL FRONTE	Sp=0.15m FINE CAMPO	
PRESOSTEGNO AL CONTORNO	N° 11 ELEMENTI IN VTR CEMENTATI CON MISCELE CEMENTIZIE L=11.50m	
PRESOSTEGNO AL CONTORNO	N° 13 TUBI IN ACCIAIO Ø127mm sp.10mm L=9.5m, VALVOLATI (1V/m) p=0.40m	
DRENAGGI IN AVANZAMENTO (EVENTUALI)	N° 4(2+2) TUBI MICROFESSURATI IN PVC L=30m	
RIVESTIMENTO PROVISORIO	CENTINE METALLICHE	2IPN 160 p=1m
	SPRITZ-BETON FIBRORINFORZATO AL CONTORNO	Sp=0.20m
DIMA	INCIDENZA 50Kg/mc	

NOTE

- EVENTUALI DIFFERENZE TRA LE MISURE TOTALI E LE SOMMATORIE DELLE MISURE PARZIALI SONO DOVUTE AGLI ARROTONDAMENTI AUTOMATICI DI AUTOCAD
- PER LE CARATTERISTICHE DEI MATERIALI E NOTE DI CARATTERE GENERALE SI RIMANDA ALL'ELABORATO RR0H4D07SPGN0000001A

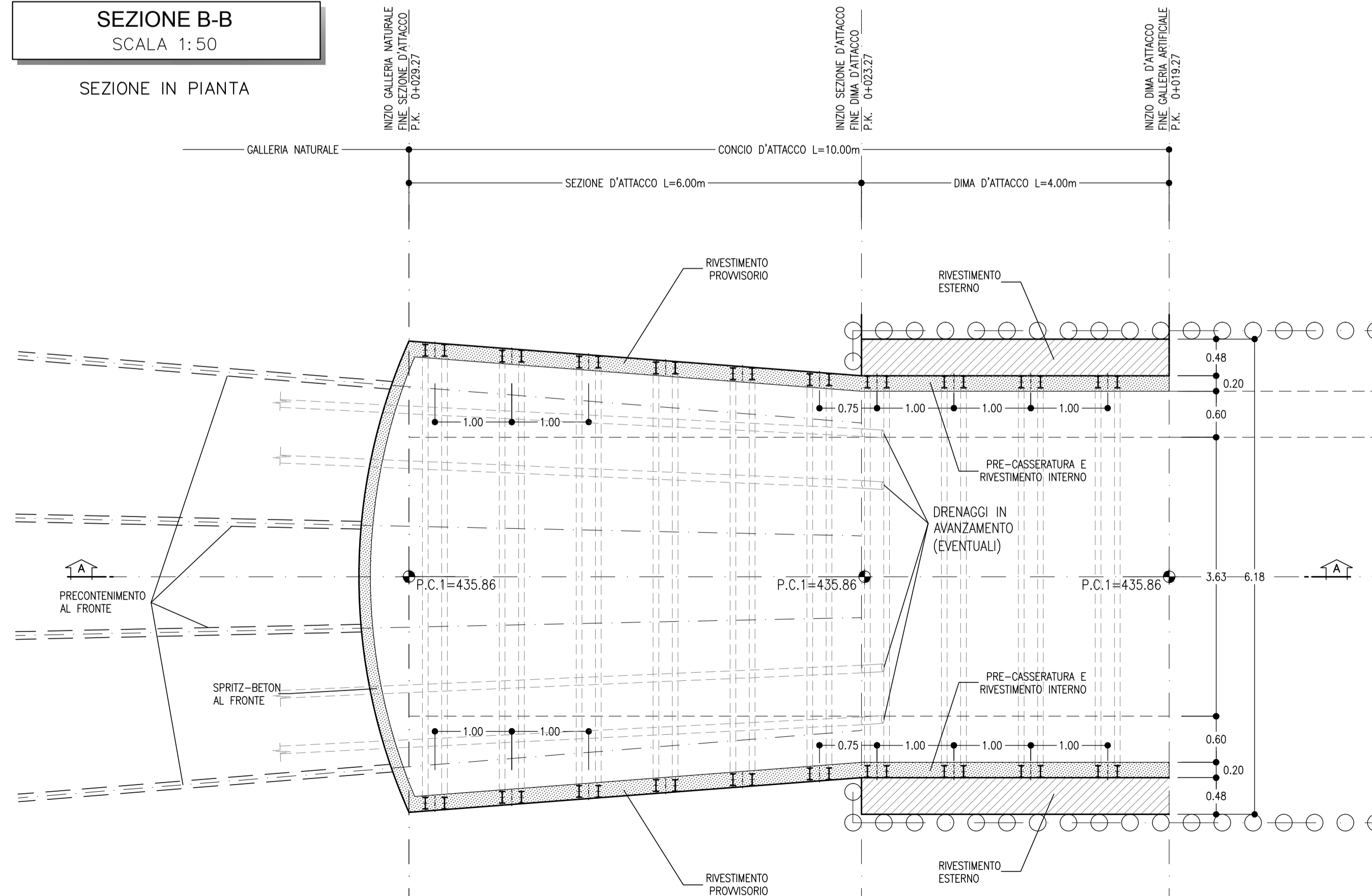
LEGENDA

- P.C. = PIANO DEI CENTRI
- P.S. = PIANO DI SCAVO

SEZIONE B-B

SCALA 1:50

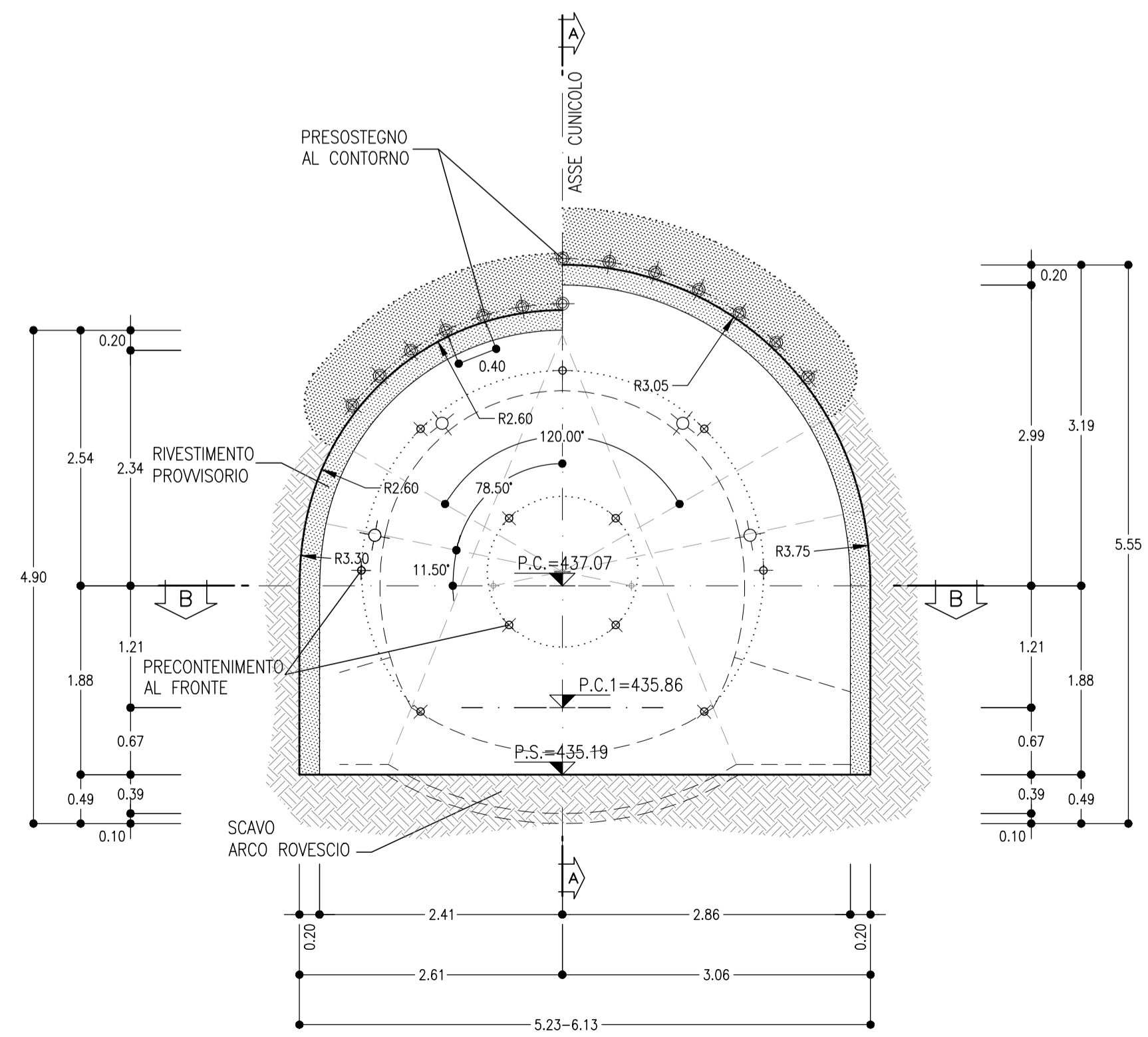
SEZIONE IN PIANTA



SEZIONE D'ATTACCO

SCALA 1:50

SEZIONE TRASVERSALE



PROGETTAZIONE:



U.O. GALLERIE

PROGETTO DEFINITIVO

VELOCIZZAZIONE LINEA SAN GAVINO - SASSARI - OLBIA
VARIANTE DI BONORVA - TORRALBA

GALLERIA GIAVE - USCITA DI EMERGENZA - IMBOCCO
Dima e concio d'attacco - Carpenteria e consolidamenti

SCALA:
1:50

COMMESSA LOTTO FASE ENTE TIPO DOC. OPERA/DISCIPLINA PROGR. REV.

RR0H 04 D 07 BB GA0400 001 A

Revis.	Descrizione	Redatto	Data	Verificato	Data	Approvato	Data	Autorizzato Data
A	Emissione esecutiva	E. Fogli	Marzo 2018	H. Mohamed	Marzo 2018	T. Pavoni	Marzo 2018	A. Scarpelli Marzo 2018

n. Elab.: 462