FA03B

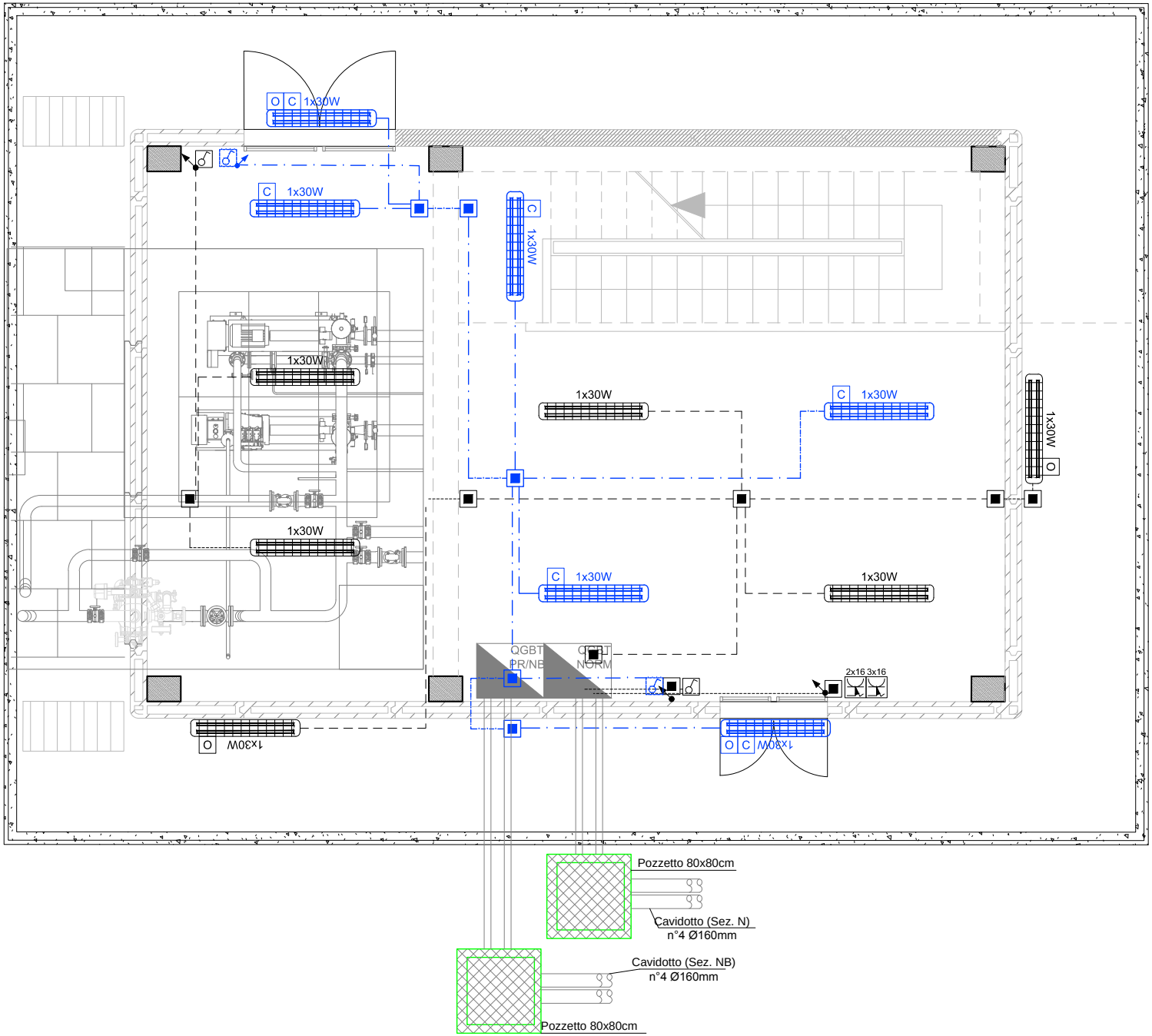

O
C
1x30W
C
1x30W
C
1x30W
1x30W
1x30W
1x30W
C
1x30W
1x30W
O
C
1x30W
1x30W
QGBT
PR/NB
QGBT
NORM
2x16
3x16
O
1x30W
O
C
1x30W
Pozzetto 80x80cm
Cavidotto (Sez. N)
n°4 Ø160mm
Cavidotto (Sez. NB)
n°4 Ø160mm
Pozzetto 80x80cm

FA03A

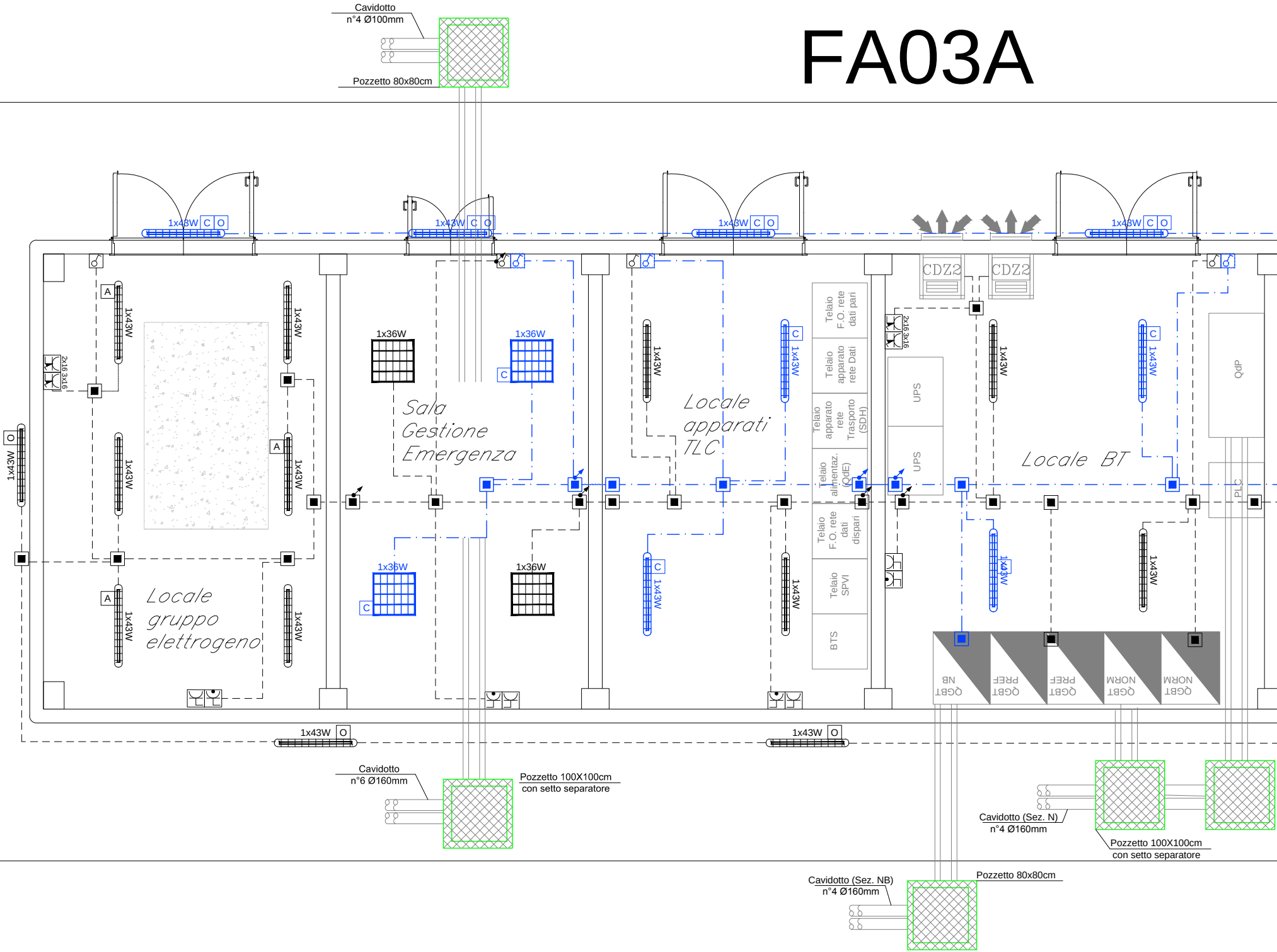
Cavidotto
n°4 Ø100mm
Pozzetto 80x80cm
1x43W
C
O
1x36W
A
2x16 3x16
Sala
Gestione
Emergenza
Locale
apparati
TLC
Locale BT
Locale
gruppo
elettrogeno
CDZ2
CDZ2
Telaio F.O. rete dati pari
Telaio apparato rete Dati
Telaio apparato rete Trasporto (SDH)
Telaio alimentaz. (QdE)
Telaio F.O. rete dati dispari
Telaio SPVI
BTS
UPS
UPS
QdP
PLC
QGBT NB
QGBT PREF
QGBT PREF
QGBT NORM
QGBT NORM
Cavidotto
n°6 Ø160mm
Pozzetto 100X100cm
con setto separatore
Cavidotto (Sez. N)
n°4 Ø160mm
Pozzetto 100X100cm
con setto separatore
Cavidotto (Sez. NB)
n°4 Ø160mm
Pozzetto 80x80cm

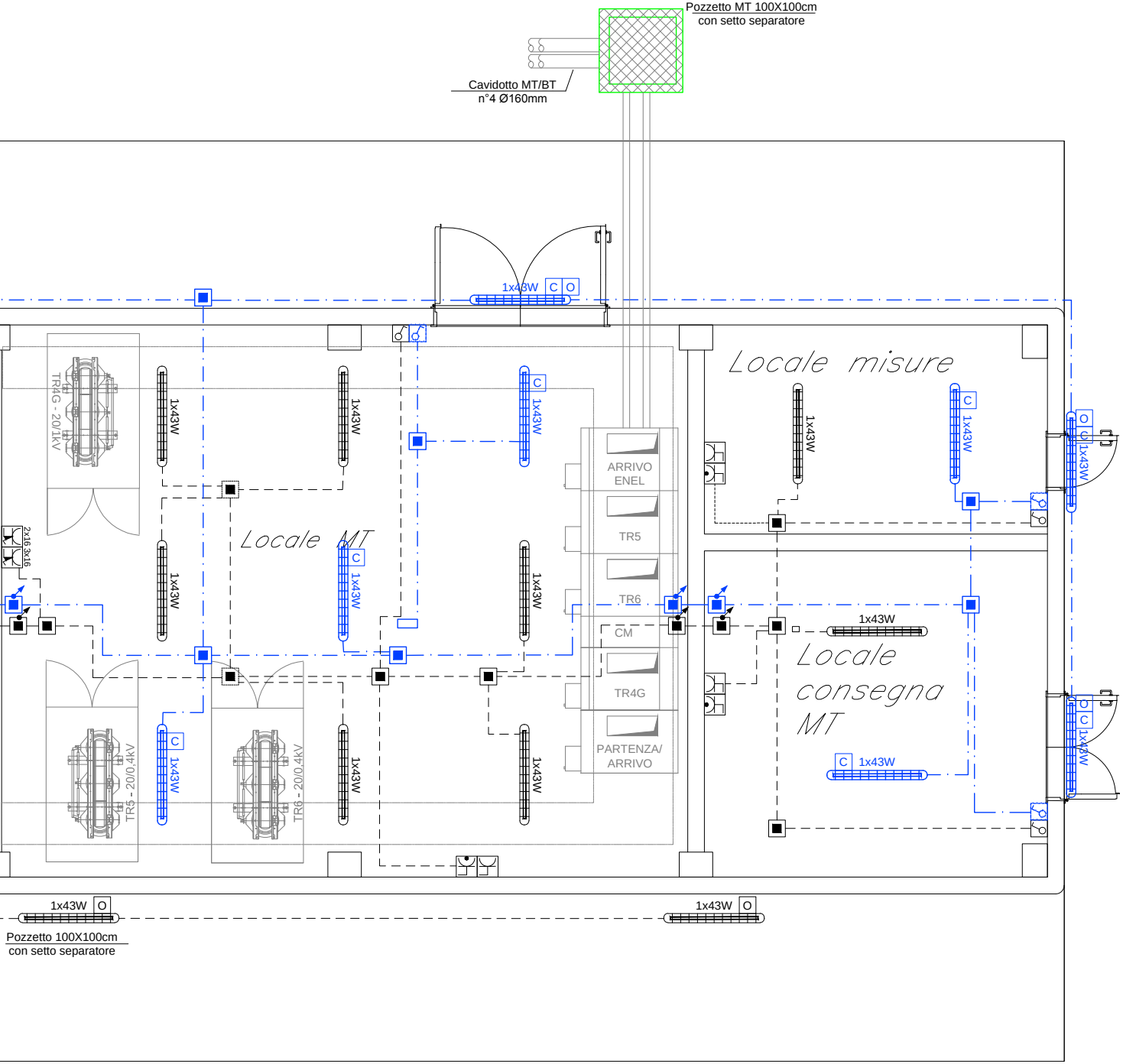
Pozzetto MT 100X100cm
con setto separatore
Cavidotto MT/BT
n°4 Ø160mm
1x43W C O
Locale misure
Locale MT
Locale consegna MT
ARRIVO ENEL
TR5
TR6
CM
TR4G
PARTENZA/ ARRIVO
TR4G - 20/1kV
TR5 - 20/0,4kV
TR6 - 20/0,4kV
1x43W
C
O
2x16 3x16
1x43W O
Pozzetto 100X100cm
con setto separatore
1x43W O

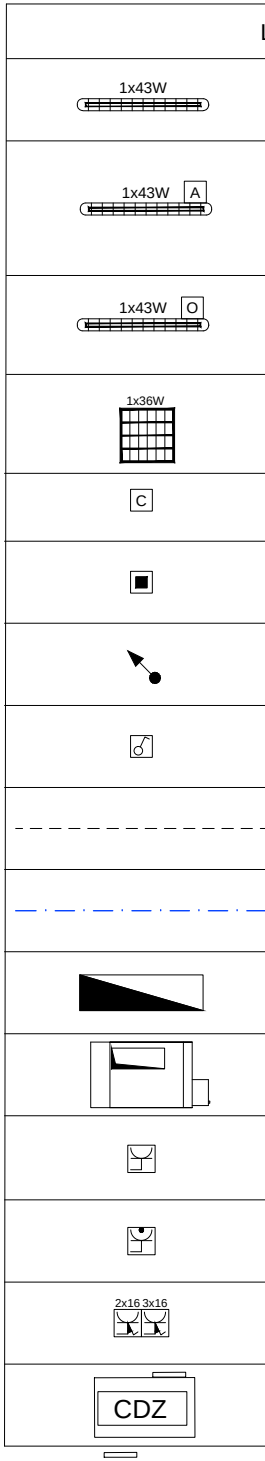
1x43W
1x43W A
1x43W O
1x36W
C
2x16 3x16
CDZ

NOTA: La compartimentazior
tubazioni dovrà essere ripristi
REI pari a quella della struttur

LEGENDA SIMBOLI IMPIANTI LFM
Armatura stagna per installazione a plafone o a sospensione, modulo LED 1x30W, corpo e diffusore in policarbonato, grado di protezione IP65, classe II - Flusso ~ 4800lm
Armatura stagna per installazione a plafone o a sospensione, modulo LED 1x30W, corpo e diffusore in policarbonato, grado di protezione IP65, classe II - Flusso ~ 4800lm, dotato di complesso autonomo di emergenza costituito da batteria (autonomia 120min), dispositivo di carica in tampone e gruppo di commutazione automatico
Armatura stagna per esterno, installazione con staffe a parete (flusso diretto verso il basso) con modulo LED 1x30W, corpo e diffusore in policarbonato, grado di protezione IP65, classe II - Flusso ~ 4800lm con attivazione crepuscolare
Apparecchio a plafone modulare 600x600mm. Corpo in lamiera di acciaio verniciato e cornice in alluminio.Diffusore plastico prismatizzato. Sorgente luminosa LED 36W - Flusso ~ 4100lm
Indica corpo illuminante alimentato da circuito di continuità (no-break)
Scatola di derivazione IP55 in materiale termoplastico, dimensioni 120x80x50mm
Montante salita/discesa
Interruttore unipolare
Tubo in PVC circuiti "Normale/Preferenziale"
Tubo in PVC circuiti "No-break"
Quadro elettrico di distribuzione bt in armadio in lamiera di acciaio zincato e verniciato con polvere epossidica - porta in vetro - installazione a pavimento
Scomparto MT in cella IP3X in lamiera di acciaio zincato e verniciato con polvere epossidica - Tenuta all'arco interno 16 kA/1s (IAC: A-FLR)
Presa 2P+T 10A 230V ad alveoli allineati - Frutto in resina per installazione in scatola in resina IP40 da parete
Presa 2P+T 16A 230V tipo UNEL completa di interruttore automatico bipolare (1 polo protetto) - Frutto in resina per installazione in scatola in resina IP40 da parete
Gruppo prese industriali in materiale termoplastico per montaggio a parete composto da: 1 presa IP44 interbloccata CEE17 2P+T 16A 230V 1 presa IP44 interbloccata CEE17 3P+T 16A 400V
Condizionatore da interno

ne delle strutture in corrispondenza dei fori per il passaggio delle
inata mediante sigillatura con schiuma poliuretanica espansa di categoria
ra

COMMITTENTE:

RFI
RETE FERROVIARIA ITALIANA
GRUPPO FERROVIE DELLO STATO ITALIANE

PROGETTAZIONE:

ITALFERR
GRUPPO FERROVIE DELLO STATO ITALIANE

U.O. TECNOLOGIE CENTRO

PROGETTO DEFINITIVO

VELOCIZZAZIONE LINEA SAN GAVINO - SASSARI - OLBIA

VARIANTE DI BAULADU

IMPIANTI LFM - GALLERIA BAULADU
Planimetria e layout FA03 - Piazzale RI52 Imbocco lato Nord - pk 6+040

SCALA :
1:50

COMMESSA	LOTTO	FASE	ENTE	TIPO DOC.	OPERA/DISCIPLINA	PROGR.	REV.
RR0H	01	D	18	PB	LF0100	001	A

Revis.	Descrizione	Redatto	Data	Verificato	Data	Approvato	Data	Autorizzato Data
A	Emissione esecutiva	S.Ricci	Marzo 2018	M.Castellani	Marzo 2018	T.Paoletti	Marzo 2018	G.Guidi Buffarini Marzo 2018 ITALFERR S.p.A. U.O. Tecnologie Centro Ing. Guido Guidi Buffarini Ordine Ingegneri Provincia di Roma n° 17812

File: RR0H01D18PBLF0100001A	n.Elab.: 600