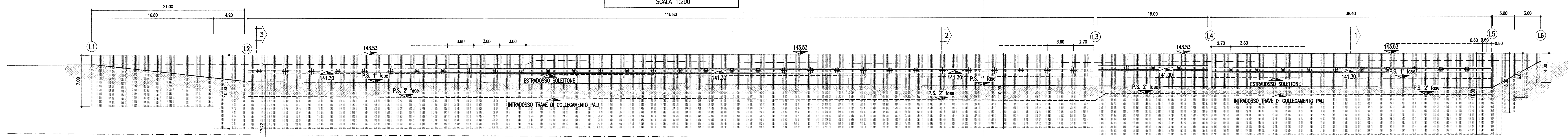


SVILUPPATA PARATIA FASE 1
SCALA 1:200
119,80

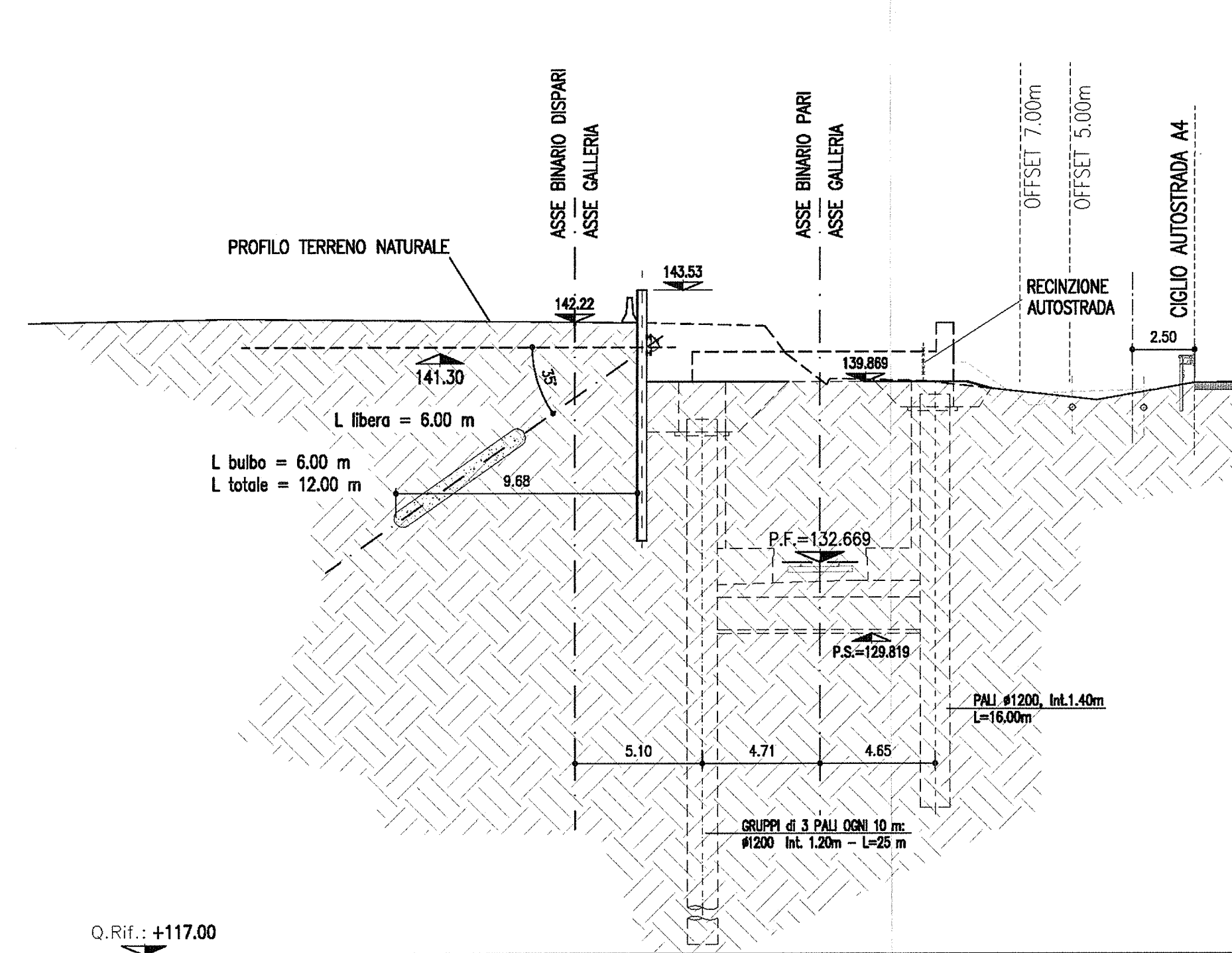


DESCRIZIONE		CODICE
GA06	- Scavi - Planimetria parte Centrale (Feralpi) - Fasi 1 e 2	INR11EE2P8GA0601004
GA06	- Scavi - Planimetria parte Centrale (Feralpi) - Fasi 1 e 2	INR11EE2P8GA0601005
GA06	- Scavi - Planimetria parte Centrale (Feralpi) - Fasi 1 e 2	INR11EE2P8GA0601006
GA06	- Tabella materiali	INR11EE24TGA0600001

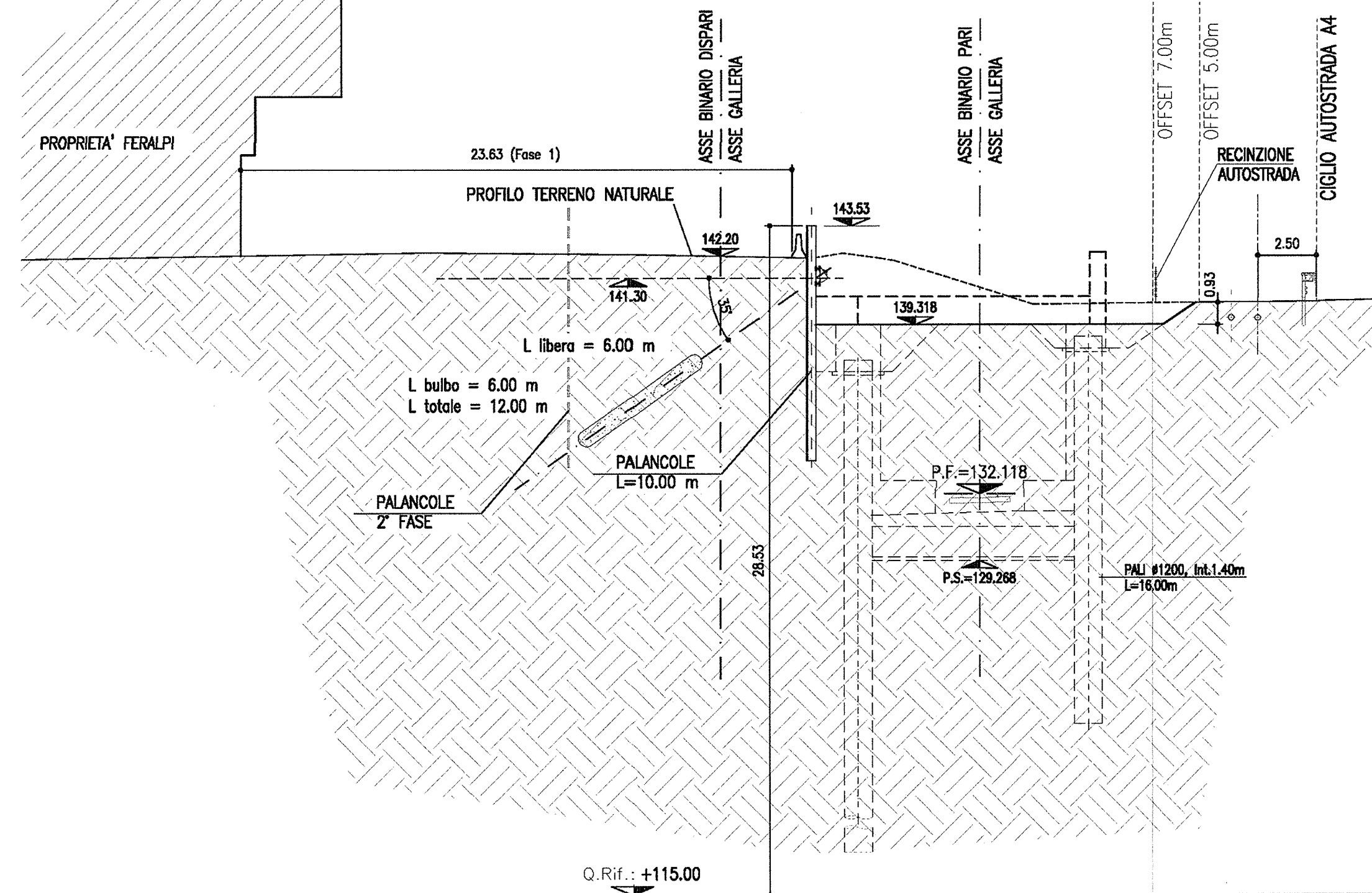
NOTE
- EVENTUALI DIFFERENZE TRA LE MISURE TOTALI E LE SOMMATORIE DELLE MISURE PARZIALI SONO DOVUTE AGLI ARROTONDAMENTI AUTOMATICI DI AUTOCAD.

T. DESCRIZIONE	PALANCOLE TIPO PU 12		n°183	n°25	n°24	n°23	n°22
	n°77	n°7					
n	77	7	183	25	24	23	22
h	7m	10m	3 DA 0,6"	3 DA 0,6"	3 DA 0,6"	3 DA 0,6"	3 DA 0,6"
α			35°	35°	35°	35°	35°
l			0"	0"	0"	0"	0"
l ₁			3,80	3,80	3,80	3,80	3,80
l ₂			6,00	6,00	6,00	6,00	6,00
l ₃			6,00	6,00	6,00	6,00	6,00
l ₄			12,00	12,00	12,00	12,00	12,00
l ₅			180	180	180	180	180
l ₆			2 HEB 180	2 HEB 180	2 HEB 180	2 HEB 180	2 HEB 180
l ₇			300	300	300	300	300
l ₈			300	300	300	300	300
l ₉			360	360	360	360	360

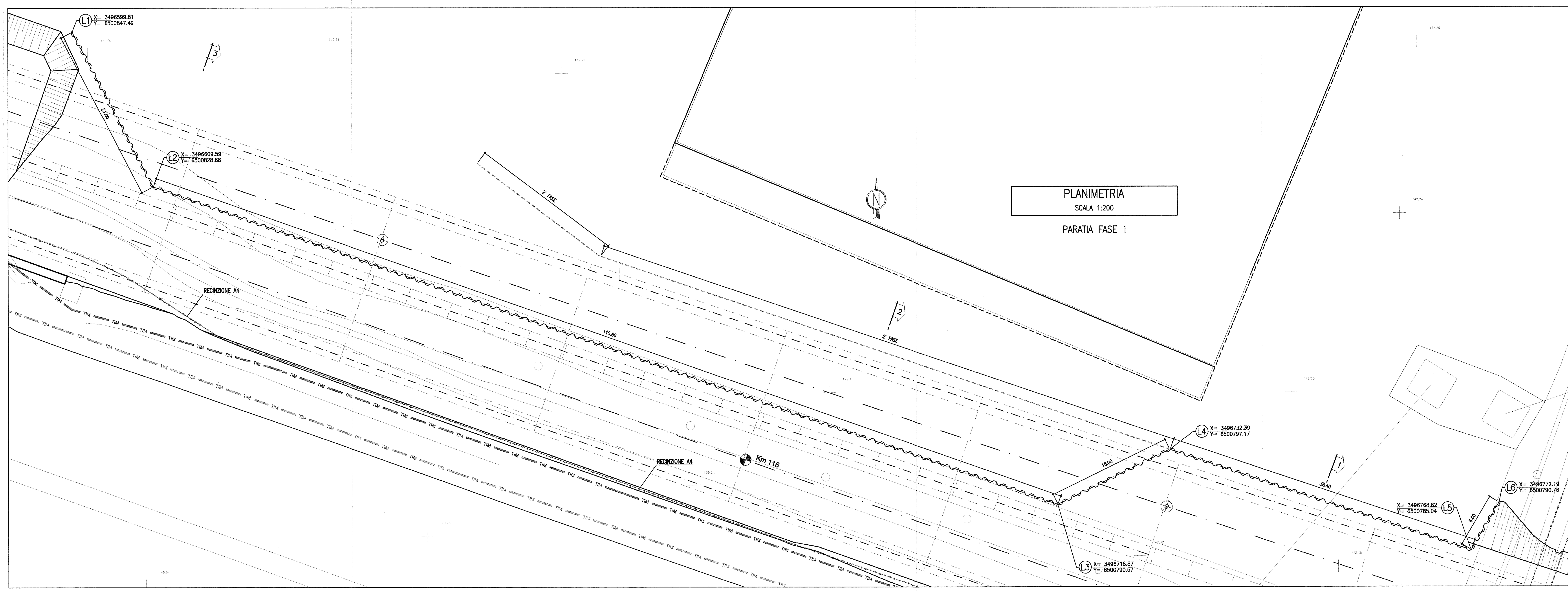
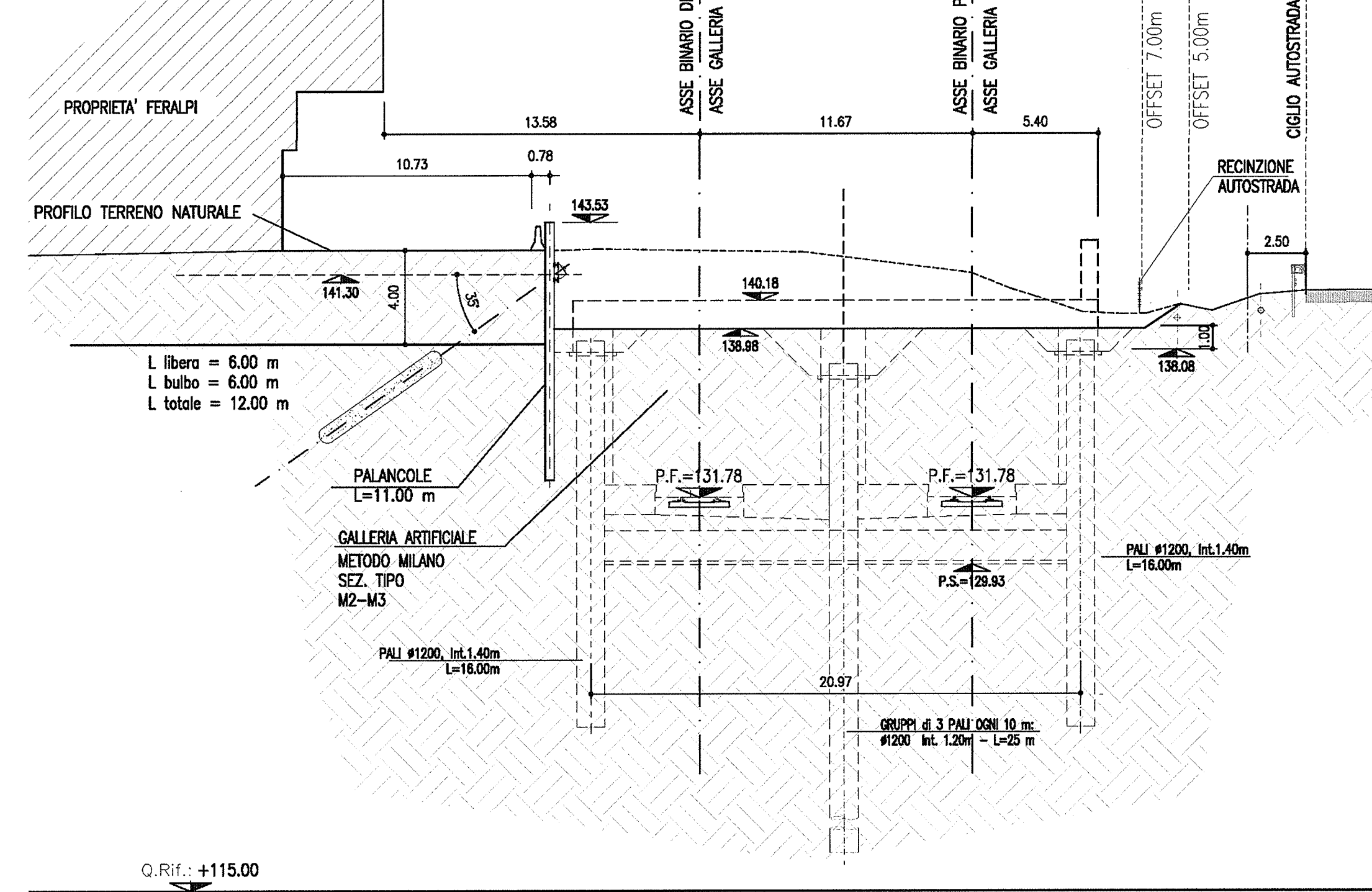
SEZIONE 3 - FASE 1
SCALA 1:200
pk 114+920,000



SEZIONE 2 - FASE 1
SCALA 1:200
pk 115+011,000



SEZIONE 1
SCALA 1:200
pk 115+067,166



PLANIMETRIA
SCALA 1:200
PARATIA FASE 1

COMMITTENTE: **RFI** RETE FERROVIARIA ITALIANA GRUPPO FERROVIE DELLO STATO

ALTA SORVEGLIANZA: **ITALFERR** GRUPPO FERROVIE DELLO STATO

GENERAL CONTRACTOR: **Cepav due** Consorzio ENI per l'Alta Velocità

INFRASTRUTTURE FERROVIARIE STRATEGICHE DEFINITE DALLA LEGGE OBIETTIVO N. 443/01
LINEA A.V./A.C. TORINO - VENEZIA Tratta MILANO - VERONA
Lotto funzionale Brescia-Verona
PROGETTO ESECUTIVO
GALLERIA ARTIFICIALE LONATO OVEST (GA06)
DA PK 114+565 A PK 115+990

Sviluppata paratia e particolari costruttivi zona Feralpi (Tav. 1/2)

GENERAL CONTRACTOR: **Cepav due** Consorzio **Cepav due** Il Direttore del Consorzio (Ing. T. Zucchi)

PROGETTAZIONE: **ALBERTI S.p.A.**

Stampato dal Servizio di plottaggio ITALFERR S.p.A. CUP: F81H19100000008