

DISEGNI DI RIFERIMENTO

DESCRIZIONE	CODICE
GA06 - Torri di ventilazione - Armatura elevazioni	INCR11EE2B2GA0600006
GA06 - Torri di ventilazione - Armatura travi e sdalo	INCR11EE2B2GA0600007
GA06 - Cancio n° 25 - Carpenteria	INCR11EE2B2GA0600026
GA06 - Cancio n° 25 - Armatura	INCR11EE2B2GA0600036
GA06 - Cancio n° 27 - Carpenteria	INCR11EE2B2GA0600028
GA06 - Cancio n° 27 - Armatura	INCR11EE2B2GA0600038
GA06 - Particolari costruttivi - Carpenterie	INCR11EE2B2GA0600049
GA06 - Tabella materiali	INCR11EE24GA0600001

NOTE

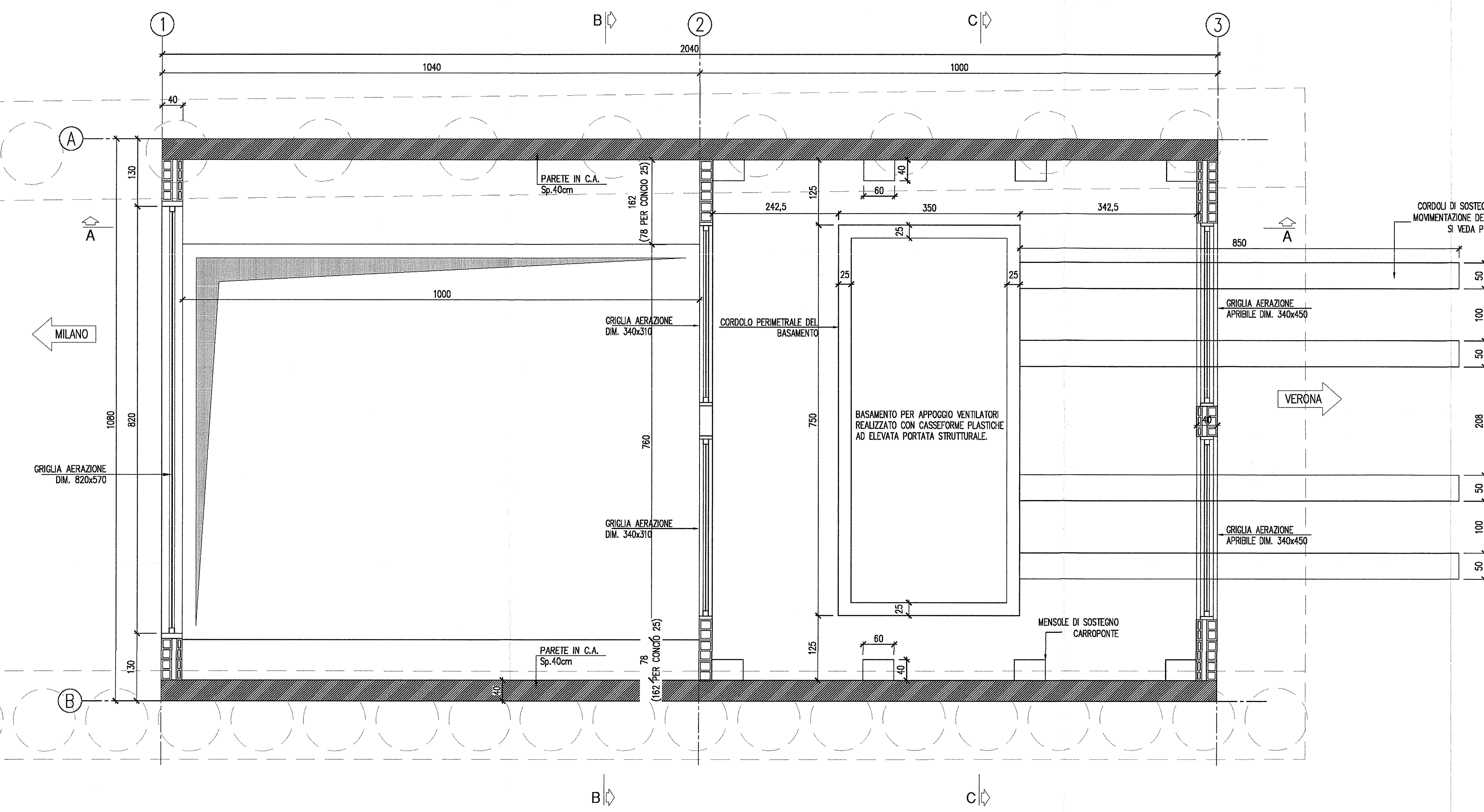
- LA TAVOLA E' DA INTENDERSI VALIDA PER I DUE TORRINI PRESENTI RISPETTIVAMENTE SUI CONCII 25 E 27.
- EVENTUALI DIFFERENZE TRA LE MISURE TOTALI E LE SOMMATORIE DELLE MISURE PARZIALI SONO DOVUTE AGLI ARROTONDAMENTI AUTOMATICI DI AUTOCAD.
- SE NON DIVERSAMENTE CONCORDATO, NON USARE MISURE RILEVATE E/O SCALATE DA DISEGNO O DA MODELLI GRAFICI PRODOTTI A COMPUTER. SOLO LE MISURE ESPRESSAMENTE QUOTATE A DISEGNO SONO DA CONSIDERARSI VALIDE.
- I TRACCIAMENTI E LE FORMOMETRIE INDICATI DEVONO ESSERE VERIFICATI IN PARALLELO CON I DISEGNI IMPASTICATI.
- TUTTE LE GRIGLIE DI VENTILAZIONE SULLE PARETI PERIMETRALI DEVONO GARANTIRE LE PRESTAZIONI ANTISCASSO SECONDO LA UNI EN 1627:2011 "Porte pedonali, finestre, facciate continue, inferrate e chiusure oscuranti - Resistenza all'effrazione - Requisiti e classificazione".
- CLASSI RICHIESTE:
 - RC2 (GRIGLIE APRIBILI)
 - RC5 (GRIGLIE FISSI)
- IN CASO NON SI RAGGIUNGANO LE PRESTAZIONI RICHIESTE, PER LE GRIGLIE FISSI (820x570) PREVEDERE INFERRATE DI CLASSE RC5.

LEGENDA

- P.F. PIANO DEL FERRO

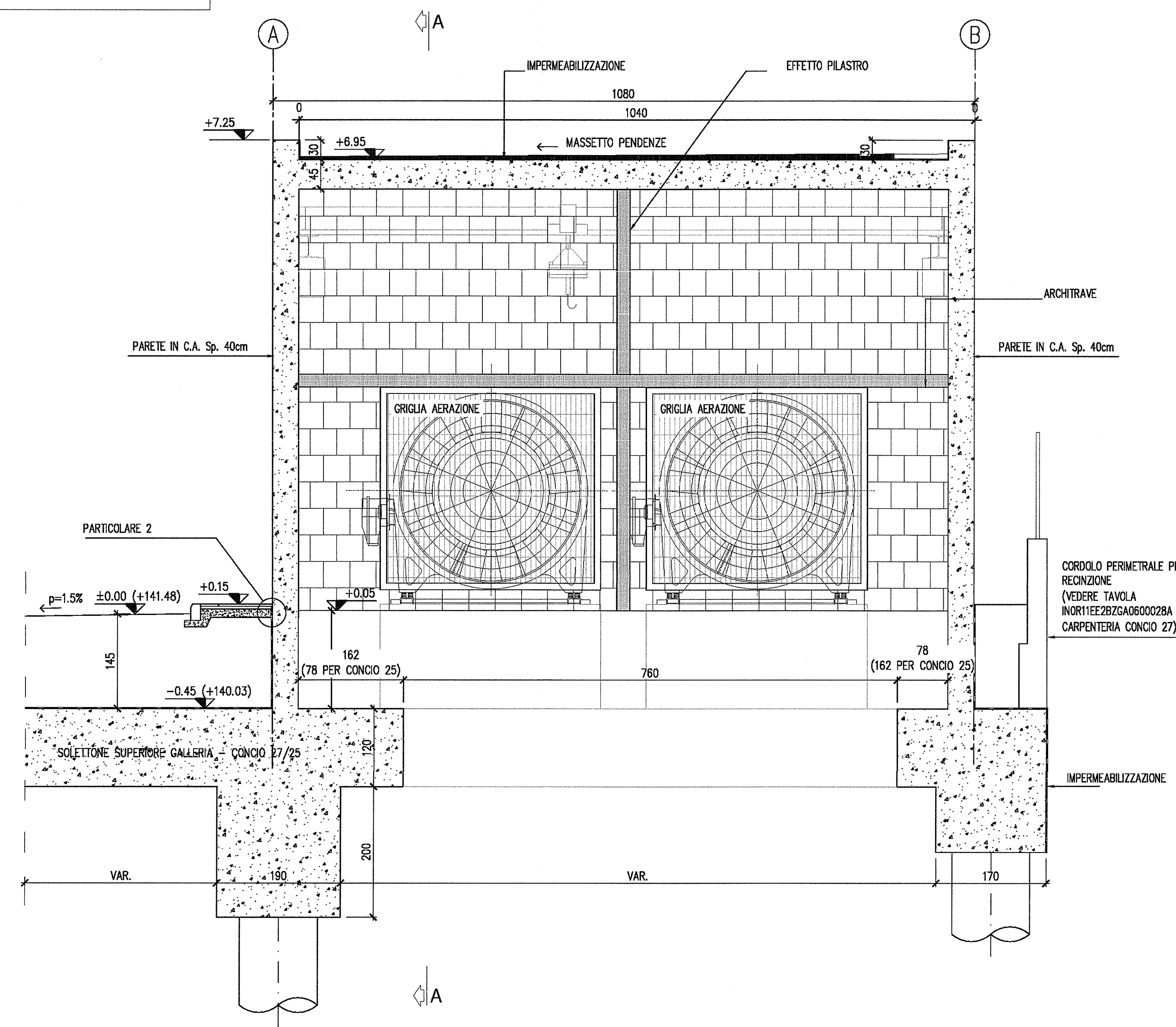
PIANTA PARETI IN C.A.

-1:50-



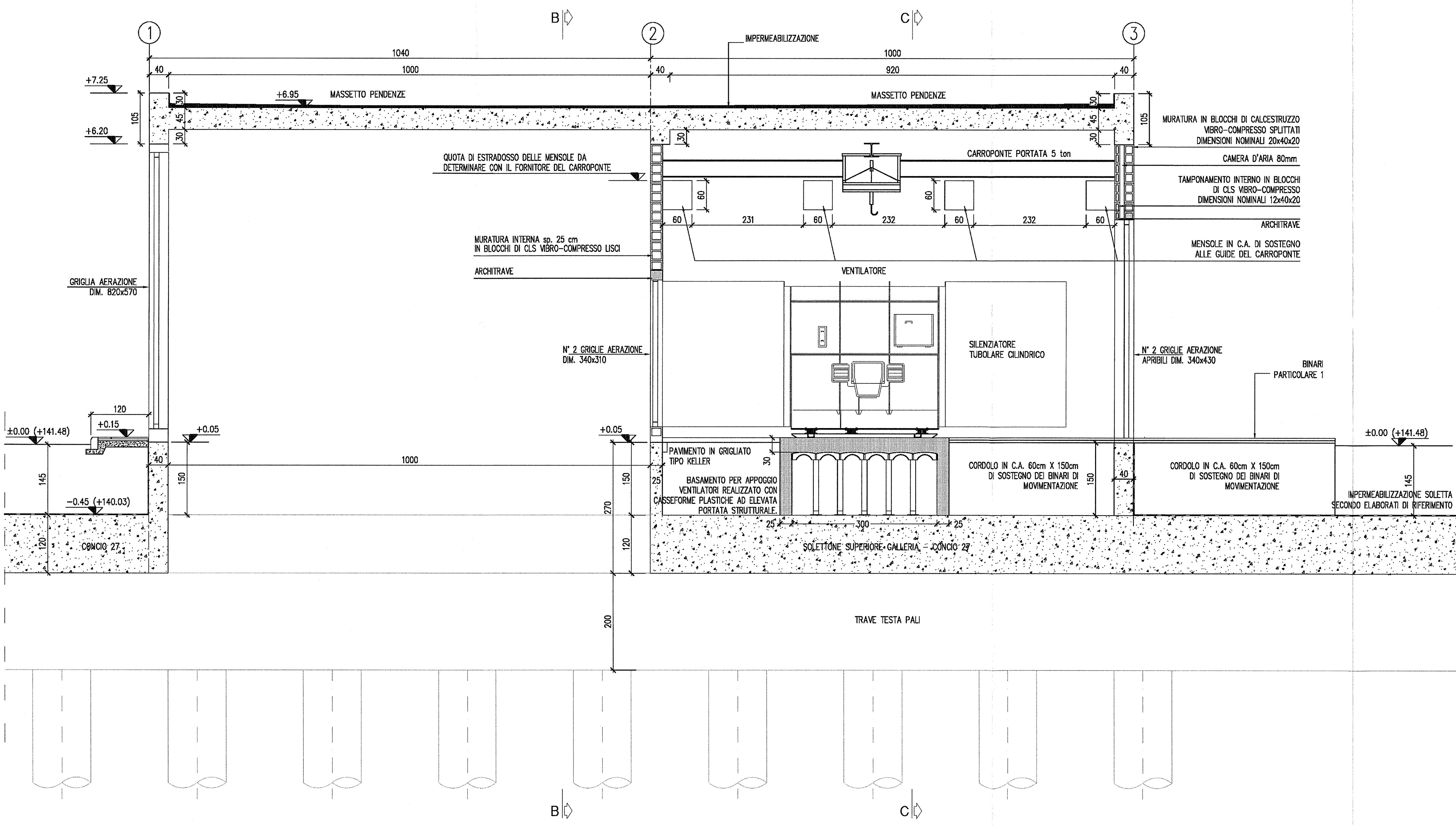
SEZIONE B-B

-1:50-



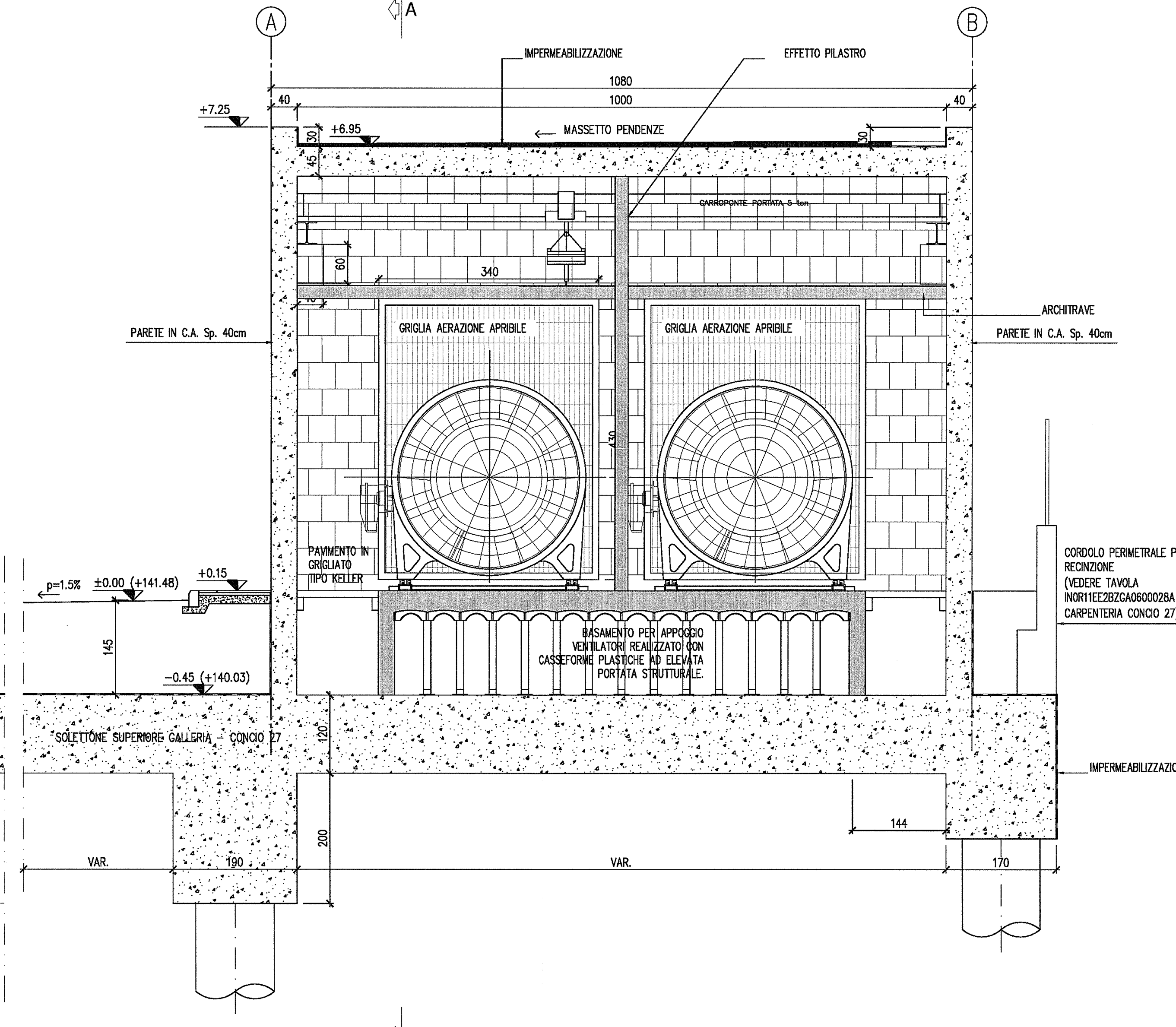
SEZIONE A-A

-1:50-

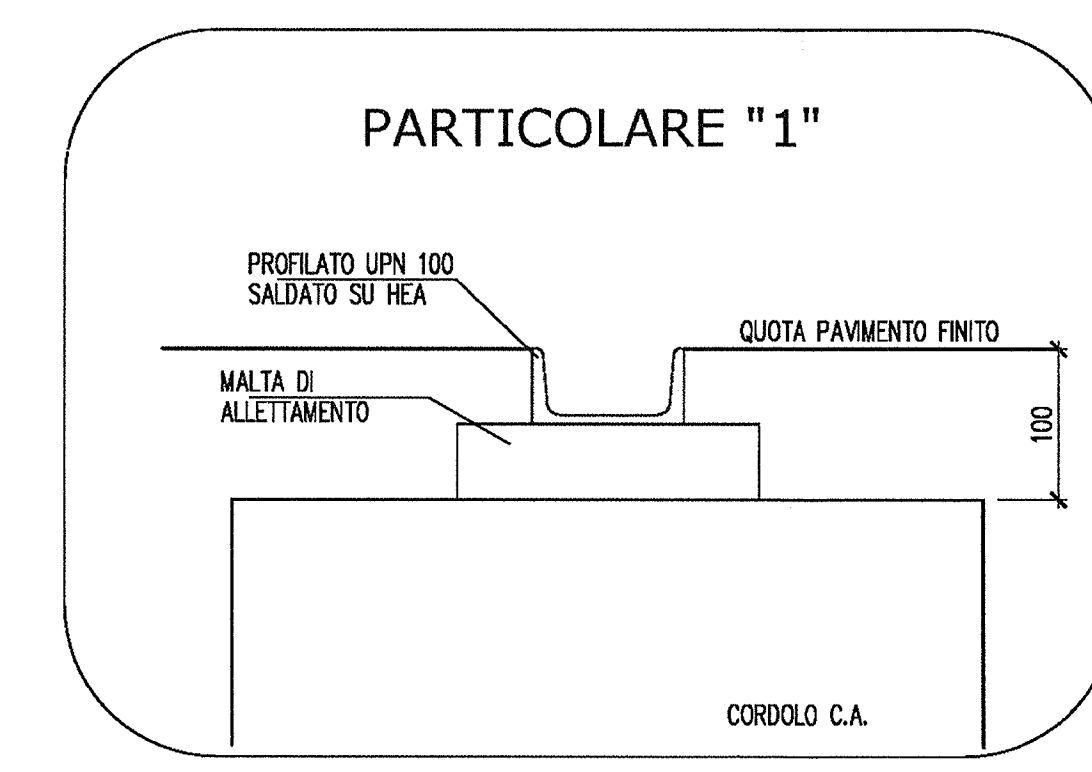


SEZIONE C-C

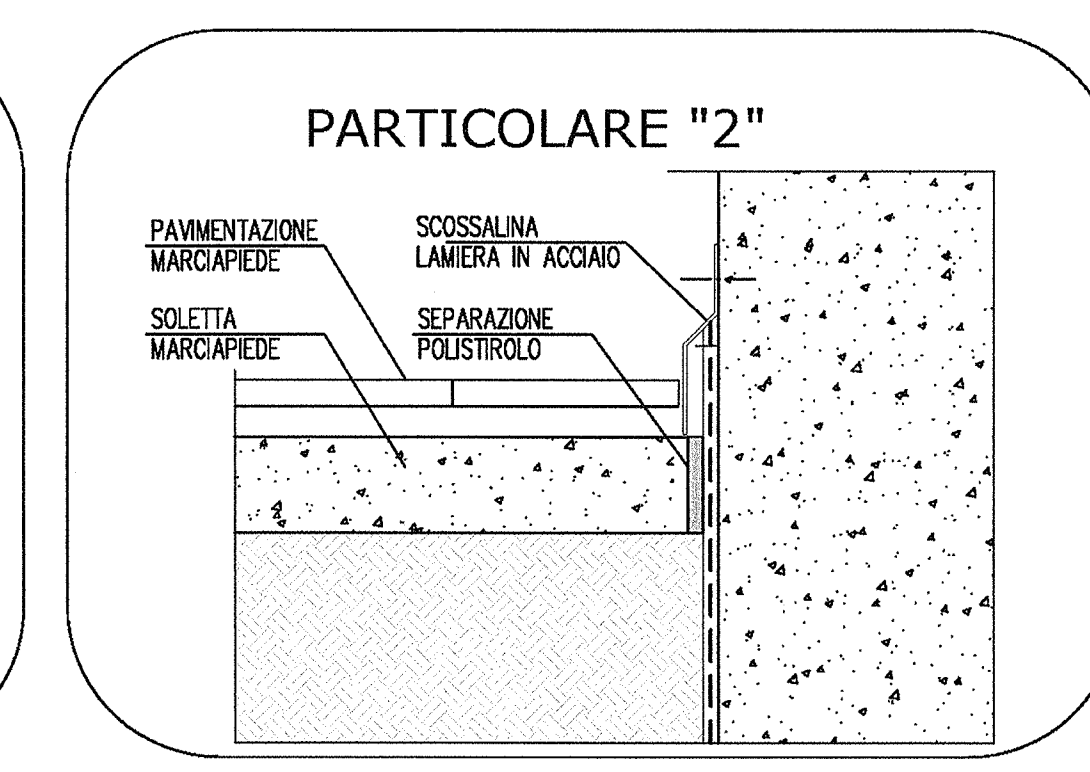
-1:50-



PARTICOLARE "1"



PARTICOLARE "2"



COMMITTENTE: **RFI** RETE FERROVIARIA ITALIANA GRUPPO FERROVIE DELLO STATO

ALTA SORVEGLIANZA: **ITALFERR** GRUPPO FERROVIE DELLO STATO

GENERAL CONTRACTOR: **Cepav due** Consorzio ENI per l'Alta Velocità

INFRASTRUTTURE FERROVIARIE STRATEGICHE DEFINITE DALLA LEGGE OBIETTIVO N. 443/01

LINEA A.V./A.C. TORINO - VENEZIA Tratta MILANO - VERONA
Lotto funzionale Brescia-Verona
PROGETTO ESECUTIVO

GALLERIA ARTIFICIALE LONATO OVEST (GA06)
DA PK 114+565 A PK 115+990
Torri di ventilazione
Pianta e sezioni

PROGETTISTE: **INOR** 11 E E2 P18 GA0609 002 A

Stampato dal Servizio di plottaggio: "F1" FERR S.p.A.