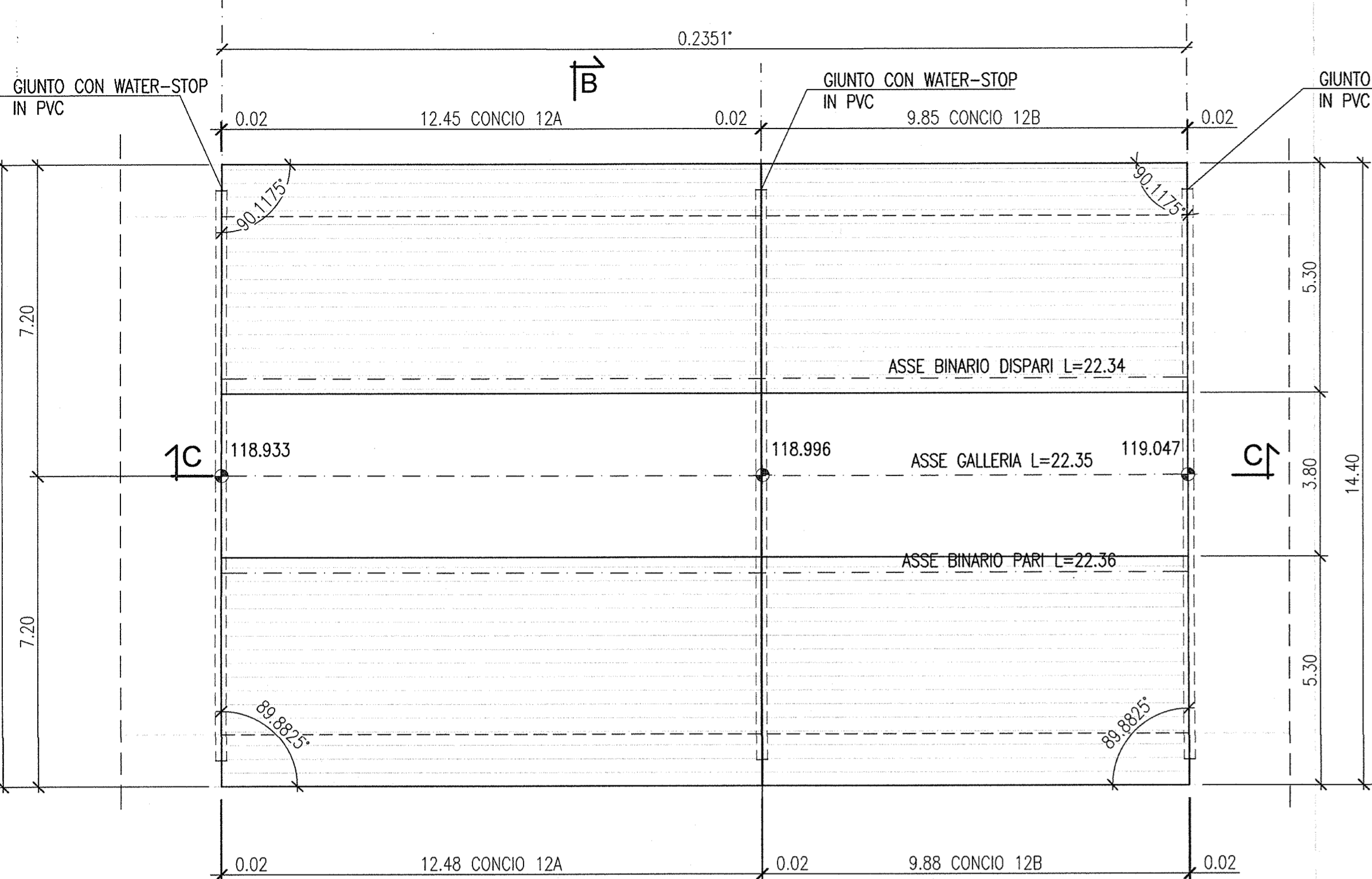
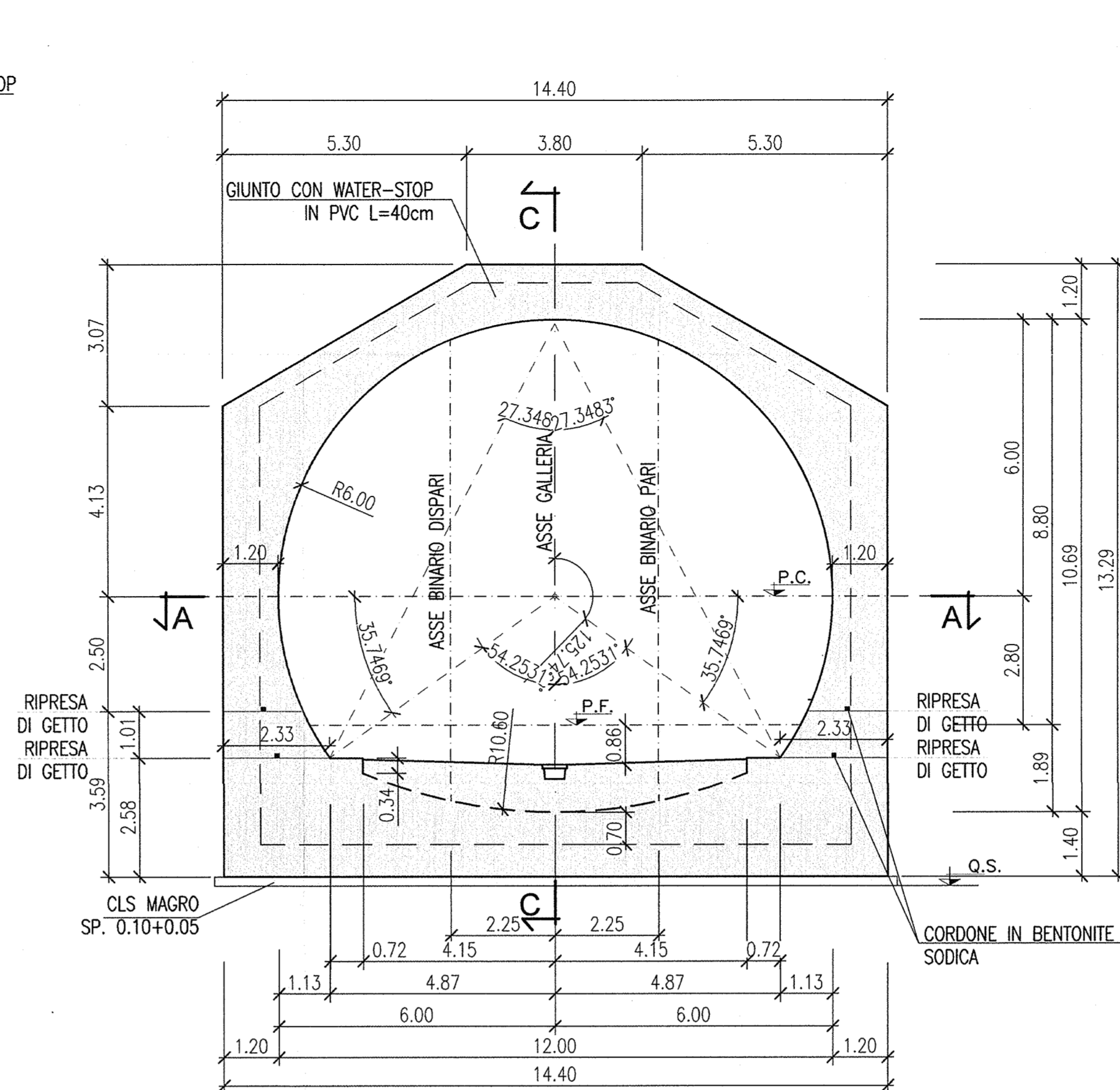


VISTA DALL'ALTO
Scala 1:100



SEZIONE B-B
Scala 1:100



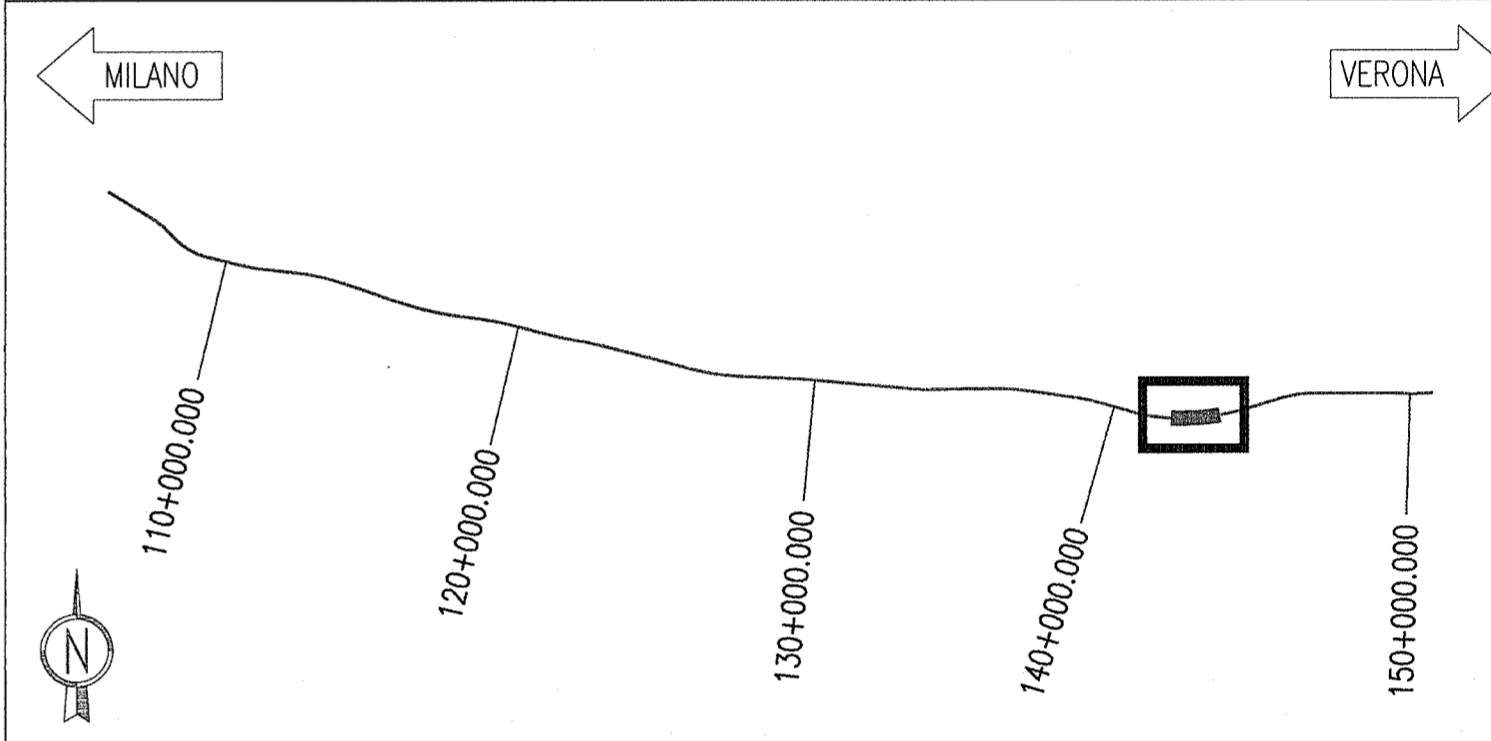
DISEGNI DI RIFERIMENTO

DESCRIZIONE	CODICE
GALLERIA ARTIFICIALE SAN GIORGIO IN SALICI EST (GA17) - Da Pk 141+930.24 a Pk 143+575.24 - Pianta piano ferro, sezione longitudinale e vista dall'alto (Tav. 1/9)	NOR11E2P90A170001
GALLERIA ARTIFICIALE SAN GIORGIO IN SALICI EST (GA17) - Da Pk 141+930.24 a Pk 143+575.24 - Pianta piano ferro, sezione longitudinale e vista dall'alto (Tav. 2/9)	NOR11E2P90A170002
GALLERIA ARTIFICIALE SAN GIORGIO IN SALICI EST (GA17) - Da Pk 141+930.24 a Pk 143+575.24 - Pianta piano ferro, sezione longitudinale e vista dall'alto (Tav. 3/9)	NOR11E2P90A170003
GALLERIA ARTIFICIALE SAN GIORGIO IN SALICI EST (GA17) - Da Pk 141+930.24 a Pk 143+575.24 - Pianta piano ferro, sezione longitudinale e vista dall'alto (Tav. 4/9)	NOR11E2P90A170004
GALLERIA ARTIFICIALE SAN GIORGIO IN SALICI EST (GA17) - Da Pk 141+930.24 a Pk 143+575.24 - Pianta piano ferro, sezione longitudinale e vista dall'alto (Tav. 5/9)	NOR11E2P90A170005
GALLERIA ARTIFICIALE SAN GIORGIO IN SALICI EST (GA17) - Da Pk 141+930.24 a Pk 143+575.24 - Pianta piano ferro, sezione longitudinale e vista dall'alto (Tav. 6/9)	NOR11E2P90A170006
GALLERIA ARTIFICIALE SAN GIORGIO IN SALICI EST (GA17) - Da Pk 141+930.24 a Pk 143+575.24 - Pianta piano ferro, sezione longitudinale e vista dall'alto (Tav. 7/9)	NOR11E2P90A170007
GALLERIA ARTIFICIALE SAN GIORGIO IN SALICI EST (GA17) - Da Pk 141+930.24 a Pk 143+575.24 - Pianta piano ferro, sezione longitudinale e vista dall'alto (Tav. 8/9)	NOR11E2P90A170008
GALLERIA ARTIFICIALE SAN GIORGIO IN SALICI EST (GA17) - Da Pk 141+930.24 a Pk 143+575.24 - Pianta piano ferro, sezione longitudinale e vista dall'alto (Tav. 9/9)	NOR11E2P90A170009
GALLERIA ARTIFICIALE SAN GIORGIO IN SALICI EST (GA17) - Da Pk 141+930.24 a Pk 143+575.24 - Sezione tipo corrente - carpenteria e particolari costruttivi (Tav. 1/2)	NOR11E2B04A170001
GALLERIA ARTIFICIALE SAN GIORGIO IN SALICI EST (GA17) - Da Pk 141+930.24 a Pk 143+575.24 - Sezione tipo corrente - carpenteria e particolari costruttivi (Tav. 2/2)	NOR11E2B04A170002
GALLERIA ARTIFICIALE SAN GIORGIO IN SALICI EST (GA17) - Da Pk 141+930.24 a Pk 143+575.24 - Sezione tipo P1 - Armatura	NOR11E2D04A170001
GALLERIA ARTIFICIALE SAN GIORGIO IN SALICI EST (GA17) - Da Pk 141+930.24 a Pk 143+575.24 - Sezione tipo P2 - Armatura	NOR11E2D04A170002
GALLERIA ARTIFICIALE SAN GIORGIO IN SALICI EST (GA17) - Da Pk 141+930.24 a Pk 143+575.24 - Sezione tipo P3 - Armatura	NOR11E2D04A170003
GALLERIA ARTIFICIALE SAN GIORGIO IN SALICI EST (GA17) - Da Pk 141+930.24 a Pk 143+575.24 - Sezione tipo P3bis - Armatura	NOR11E2D04A170004
GALLERIA ARTIFICIALE SAN GIORGIO IN SALICI EST (GA17) - Da Pk 141+930.24 a Pk 143+575.24 - Tabelle materiali	NOR11E2A170001

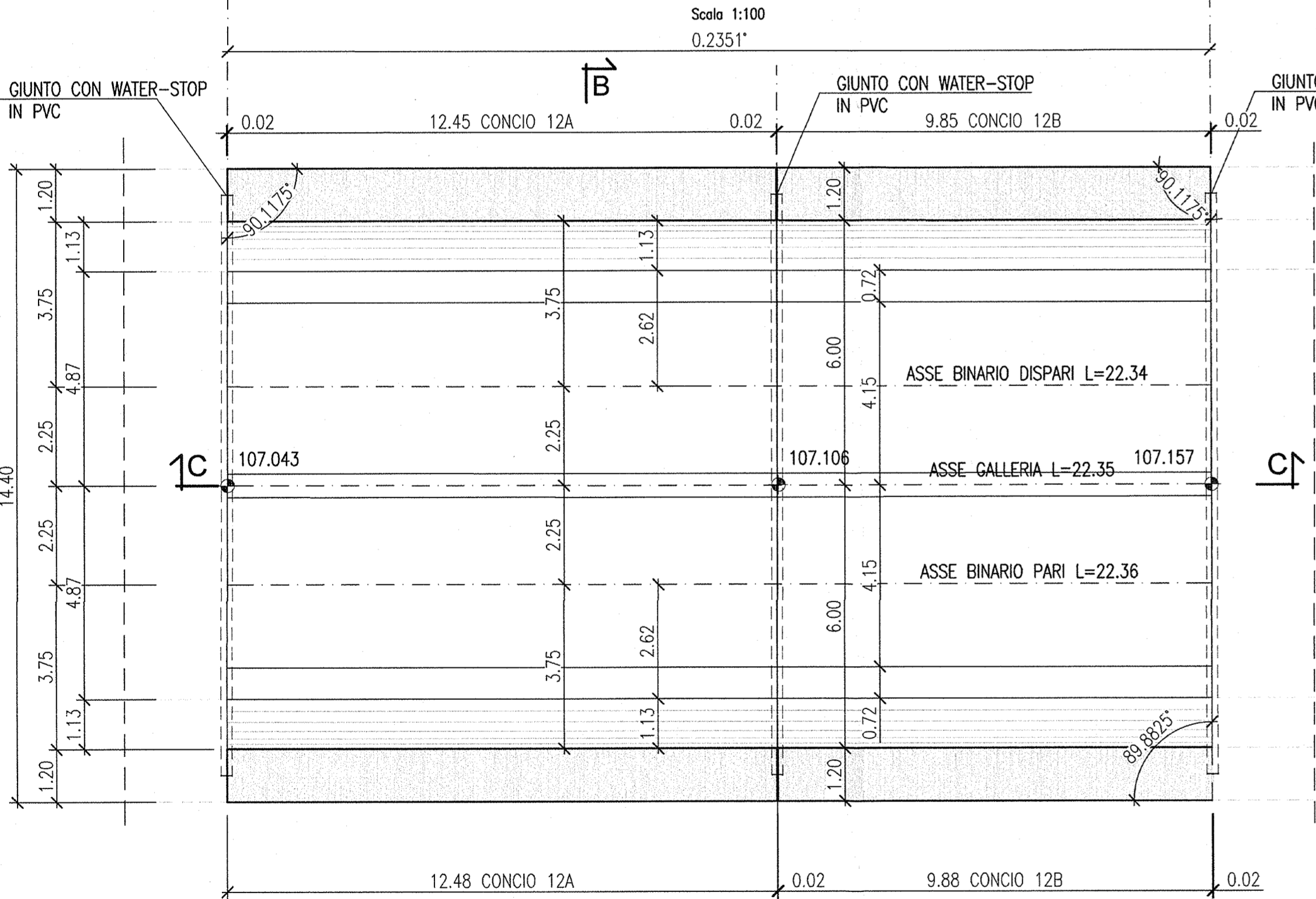
NOTE GENERALI

-GALLERIA SEZIONE P3bis
-CONCIO IN CURVA R=5.450,00 B.P.
-CONCIO L=22,36 MISURATO SUL B.P.


KEY PLAN



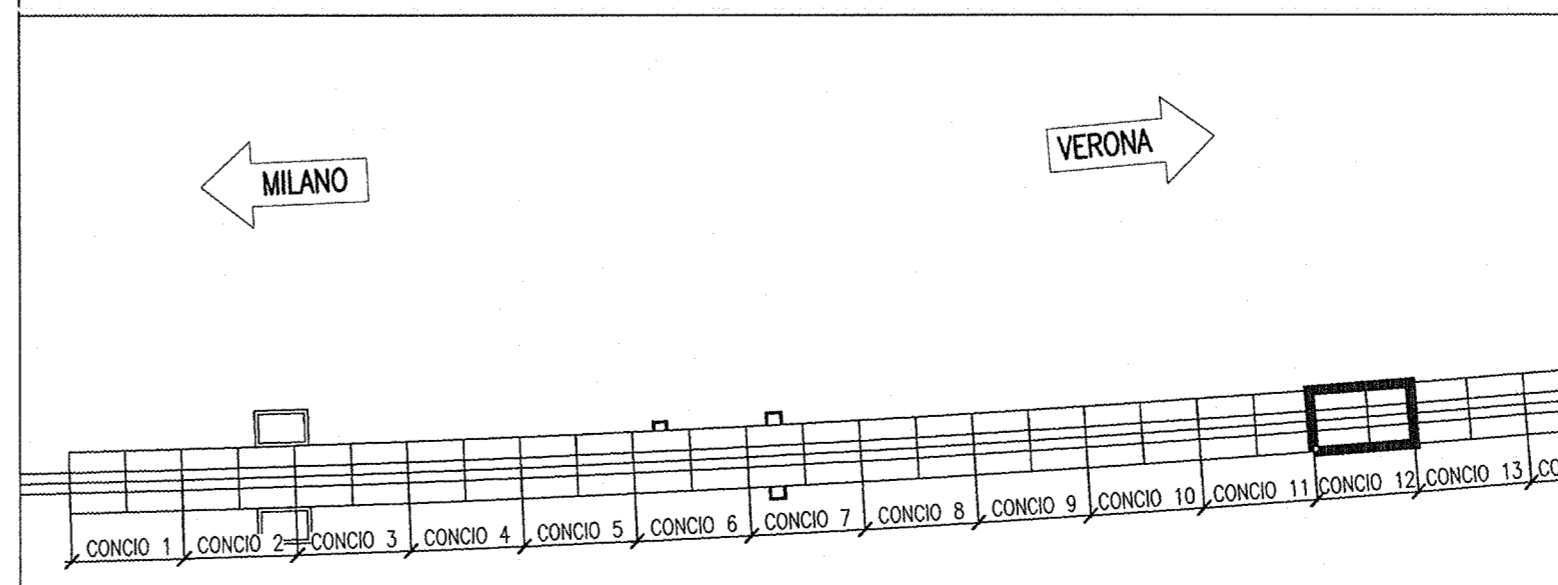
SEZIONE ORIZZONTALE A-A
Scala 1:100



SEZIONE LONGITUDINALE C-C
Scala 1:100



KEY MAP



COMMITTENTE:

GRUPPO FERROVIE DELLO STATO

ALTA
SORVEGLIANZA:

GRUPPO FERROVIE DELLO STATO

GENERAL CONTRACTOR:

Cepav due

Consorzio ENI per l'Alta Velocità

INFRASTRUTTURE FERROVIARIE STRATEGICHE DEFINITE DALLA LEGGE OBIETTIVO N. 443/01

LINEA A.V. I.A.C. TORINO - VENEZIA Tratta MILANO - VERONA
Lotto funzionale Brescia-Verona
PROGETTO ESECUTIVO

GALLERIA ARTIFICIALE SAN GIORGIO IN SALICI EST (GA17)
Da Pk 141+930.24 a Pk 143+575.24

Concio 12
Carpenteria

GENERAL CONTRACTOR Consorzio Cepav due	DIRETTORE LAVORI Valido per Costruzione Consorzio Cepav due Il Direttore del Consorzio (Ing. T. T. T. T.)	SCALA : 1:100
Data:	Data:	

COMMESSA	LOTTO	FASE	ENTE	TIPO	DOC.	OPERA/DISCIPLINA	PROGR.	REV.
INOR	11	E	E2	BA	GA1700	004	A	

Rev.	Descrizione	Redatto	Data	Verificato	Data	IL DIRETTORE
A	EMMISSIONE	OLMO	30.07.18	MERLINI	30.07.18	
B						
C						