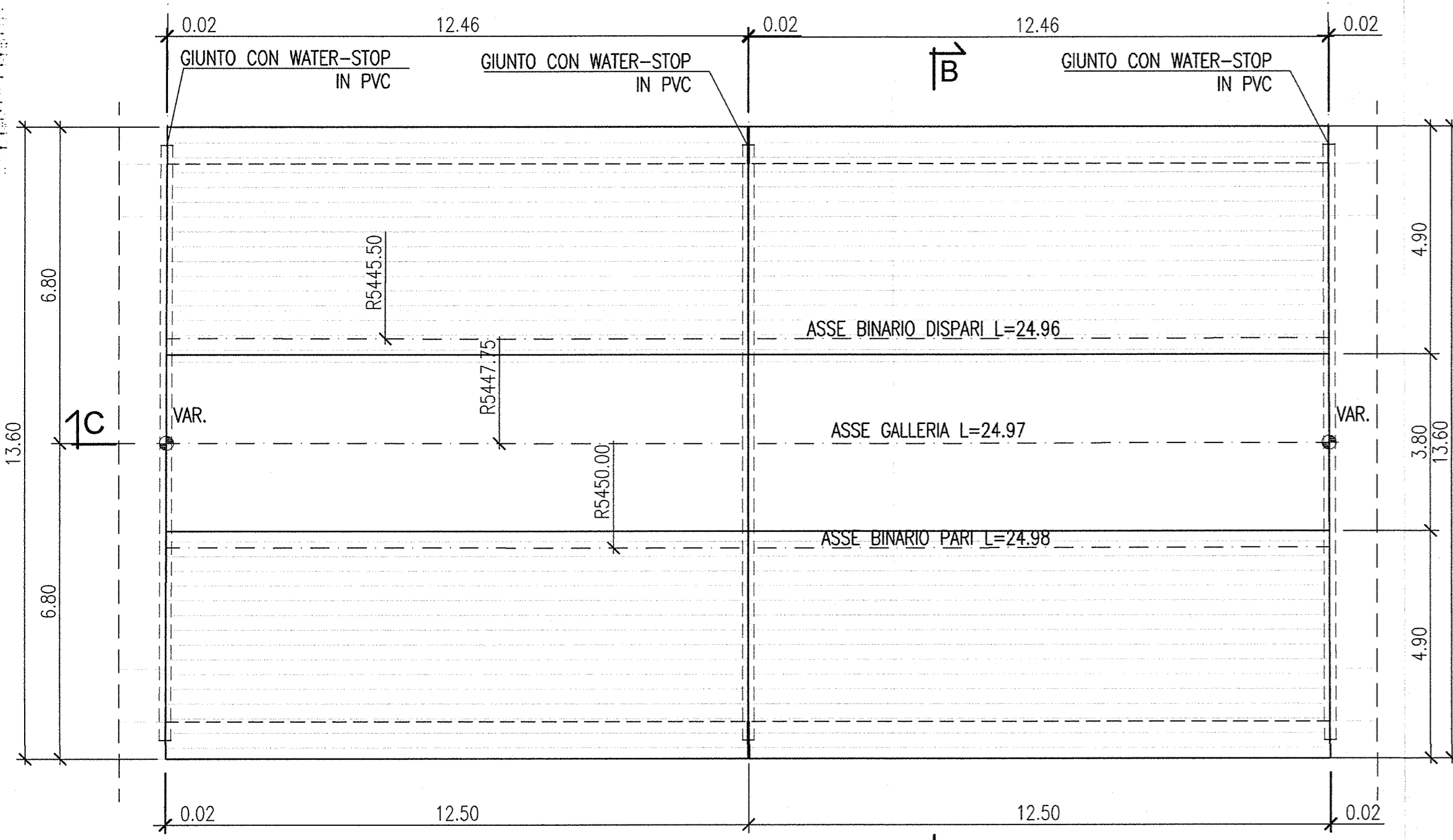


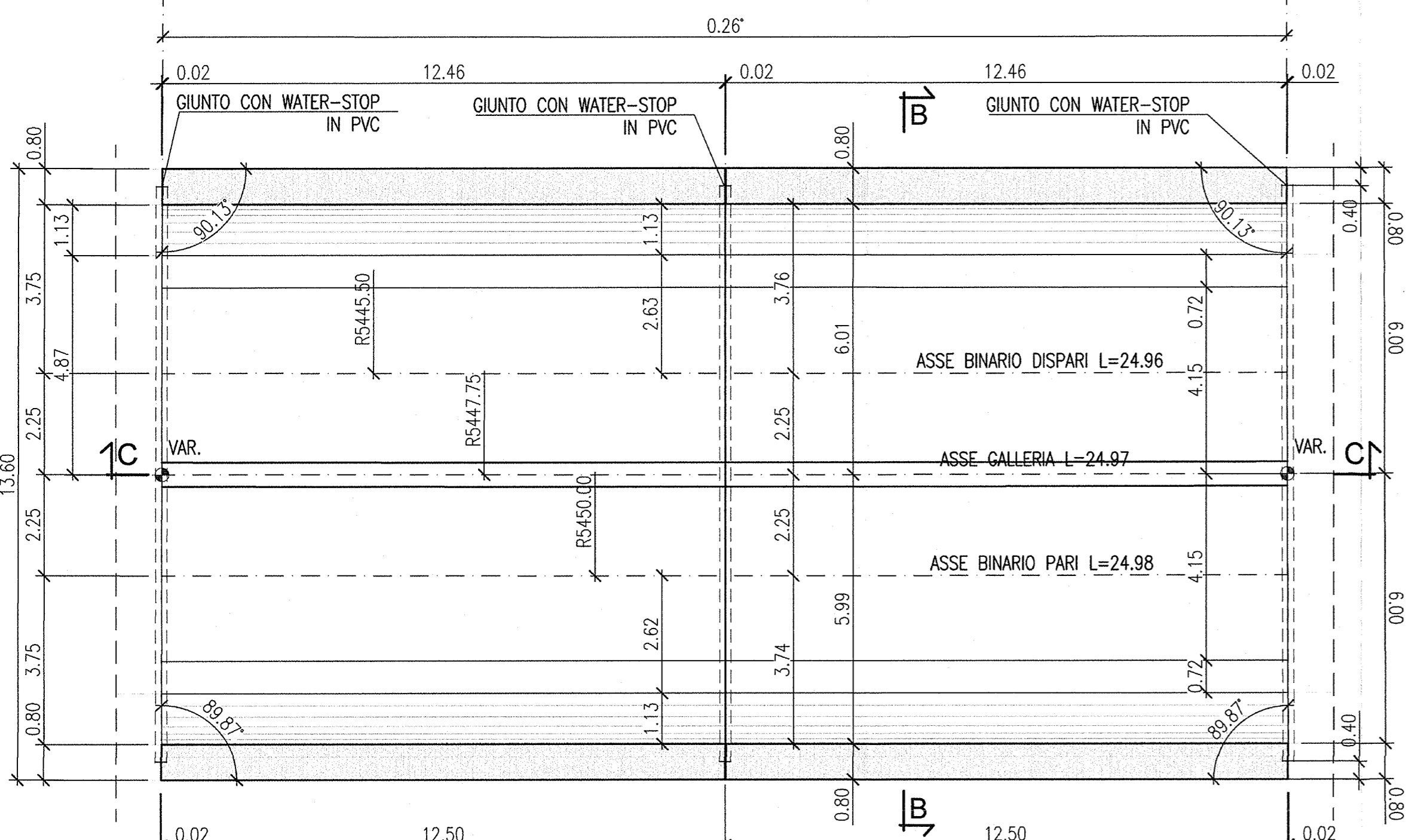
VISTA DALL'ALTO

Scala 1:100
0.26'



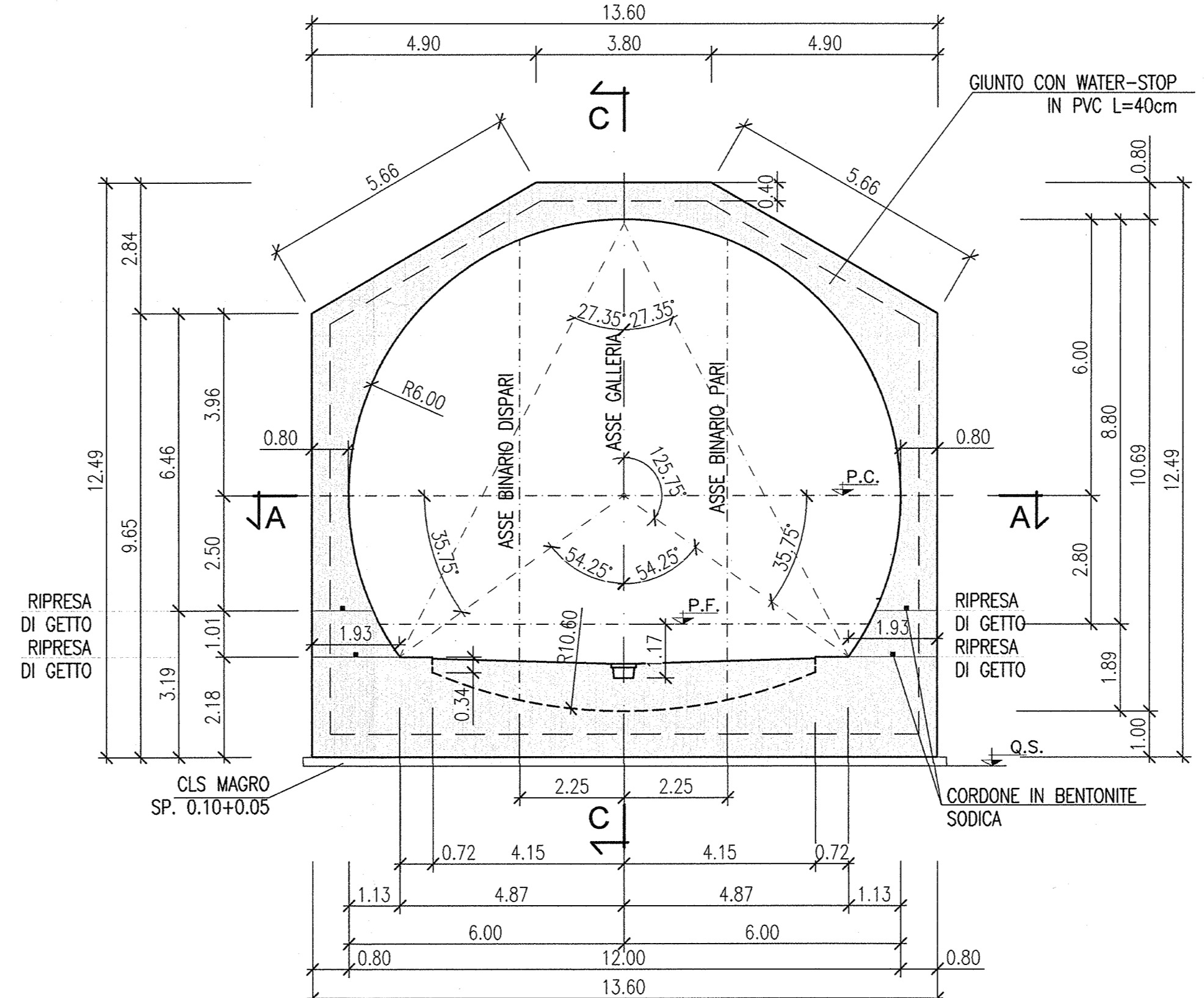
SEZIONE ORIZZONTALE A-A

Scala 1:100



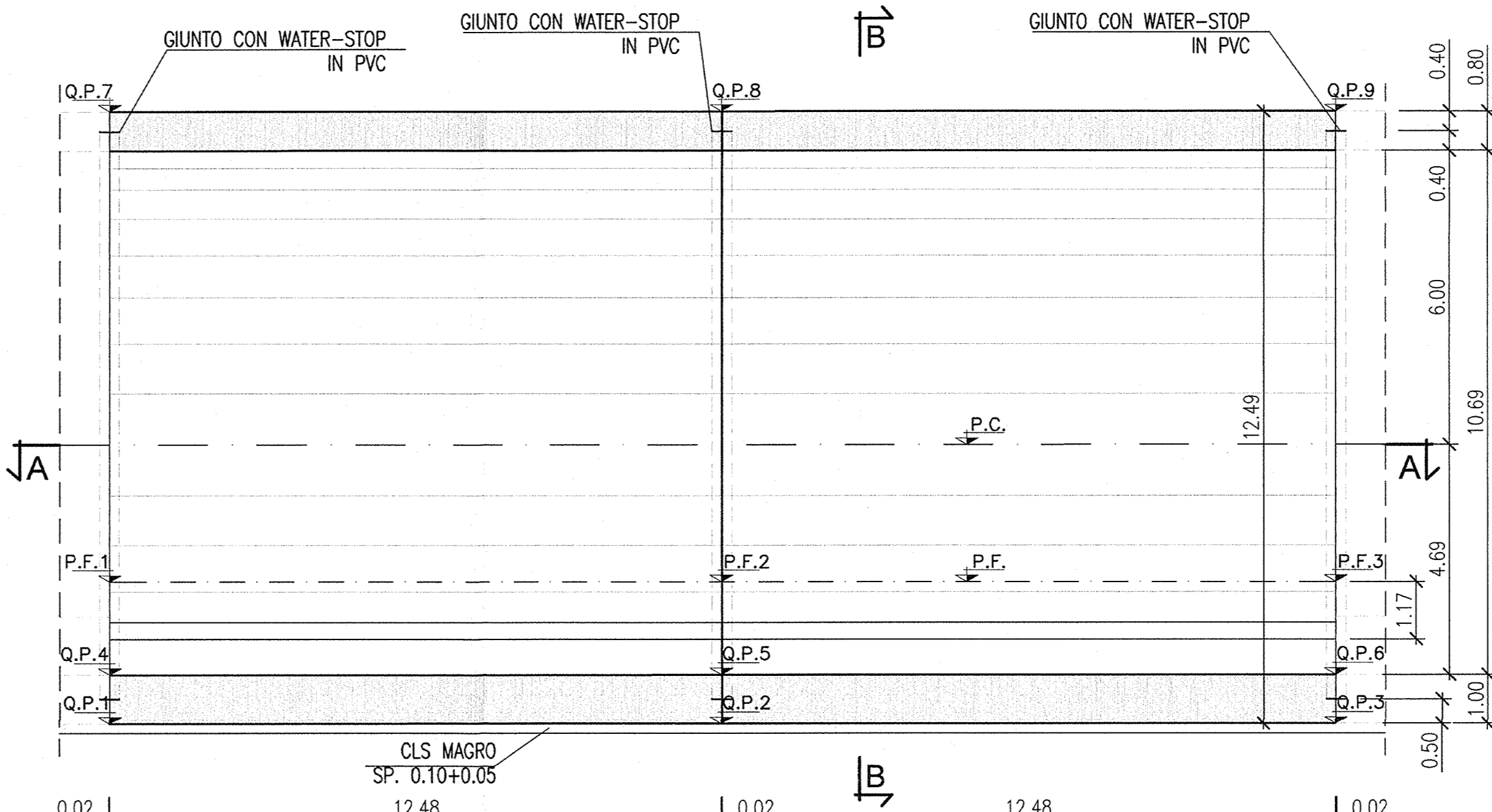
SEZIONE B-B

Scala 1:100



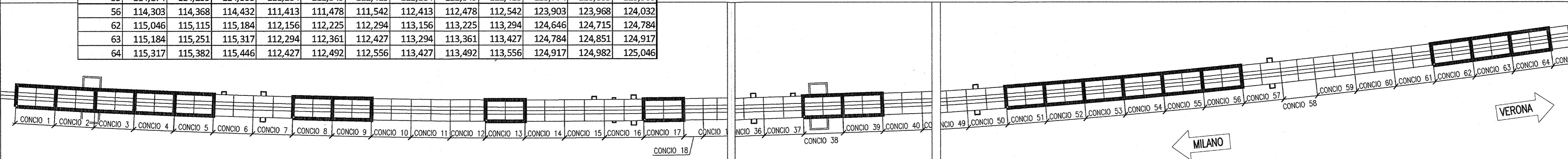
SEZIONE LONGITUDINALE C-C

Scala 1:100



| QUOTE PROGETTO | | | | | | | | | | | | |
|----------------|---------|---------|---------|---------|---------|---------|---------|---------|---------|---------|---------|---------|
| CONCIO | P.F.1 | P.F.2 | P.F.3 | Q.P.1 | Q.P.2 | Q.P.3 | Q.P.4 | Q.P.5 | Q.P.6 | Q.P.7 | Q.P.8 | Q.P.9 |
| 1 | 108,599 | 108,602 | 108,605 | 105,709 | 105,712 | 105,715 | 106,709 | 106,712 | 106,715 | 118,199 | 118,202 | 118,205 |
| 2 | 108,605 | 108,609 | 108,612 | 105,715 | 105,719 | 105,722 | 106,715 | 106,719 | 106,722 | 118,205 | 118,209 | 118,212 |
| 3 | 108,612 | 108,615 | 108,617 | 105,722 | 105,725 | 105,727 | 106,722 | 106,725 | 106,727 | 118,212 | 118,215 | 118,217 |
| 4 | 108,617 | 108,620 | 108,622 | 105,727 | 105,730 | 105,732 | 106,727 | 106,730 | 106,732 | 118,217 | 118,220 | 118,222 |
| 5 | 108,622 | 108,625 | 108,628 | 105,732 | 105,735 | 105,738 | 106,732 | 106,735 | 106,738 | 118,222 | 118,225 | 118,228 |
| 8 | 108,645 | 108,663 | 108,680 | 105,755 | 105,773 | 105,790 | 106,755 | 106,773 | 106,790 | 118,245 | 118,263 | 118,280 |
| 9 | 108,680 | 108,710 | 108,739 | 105,790 | 105,820 | 105,849 | 106,790 | 106,820 | 106,849 | 118,280 | 118,310 | 118,339 |
| 13 | 109,047 | 109,112 | 109,176 | 106,157 | 106,222 | 106,286 | 107,157 | 107,222 | 107,286 | 118,647 | 118,712 | 118,776 |
| 17 | 109,554 | 109,621 | 109,688 | 106,664 | 106,731 | 106,798 | 107,664 | 107,731 | 107,798 | 119,154 | 119,221 | 119,288 |
| 38 | 112,158 | 112,228 | 112,298 | 109,268 | 109,338 | 109,408 | 110,268 | 110,338 | 110,408 | 121,758 | 121,828 | 121,898 |
| 39 | 112,298 | 112,365 | 112,431 | 109,408 | 109,475 | 109,541 | 110,408 | 110,475 | 110,541 | 121,898 | 121,965 | 122,031 |
| 51 | 113,658 | 113,723 | 113,787 | 110,768 | 110,833 | 110,897 | 111,768 | 111,833 | 111,897 | 123,258 | 123,323 | 123,387 |
| 52 | 113,787 | 113,852 | 113,916 | 110,897 | 110,962 | 111,026 | 111,897 | 111,962 | 112,026 | 123,387 | 123,452 | 123,516 |
| 53 | 113,916 | 113,981 | 114,045 | 111,026 | 111,091 | 111,155 | 112,026 | 112,091 | 112,155 | 123,516 | 123,581 | 123,645 |
| 54 | 114,045 | 114,110 | 114,174 | 111,155 | 111,220 | 111,284 | 112,155 | 112,220 | 112,284 | 123,645 | 123,710 | 123,774 |
| 55 | 114,174 | 114,239 | 114,303 | 111,284 | 111,349 | 111,413 | 112,284 | 112,349 | 112,413 | 123,774 | 123,839 | 123,903 |
| 56 | 114,303 | 114,368 | 114,432 | 111,413 | 111,478 | 111,542 | 112,413 | 112,478 | 112,542 | 123,903 | 123,968 | 124,032 |
| 62 | 115,046 | 115,115 | 115,184 | 112,156 | 112,225 | 112,294 | 113,156 | 113,225 | 113,294 | 124,646 | 124,715 | 124,784 |
| 63 | 115,184 | 115,251 | 115,317 | 112,294 | 112,361 | 112,427 | 113,294 | 113,361 | 113,427 | 124,784 | 124,851 | 124,917 |
| 64 | 115,317 | 115,382 | 115,446 | 112,427 | 112,492 | 112,556 | 113,427 | 113,492 | 113,556 | 124,917 | 124,982 | 125,046 |

KEY MAP



DISEGNI DI RIFERIMENTO

DESCRIZIONE

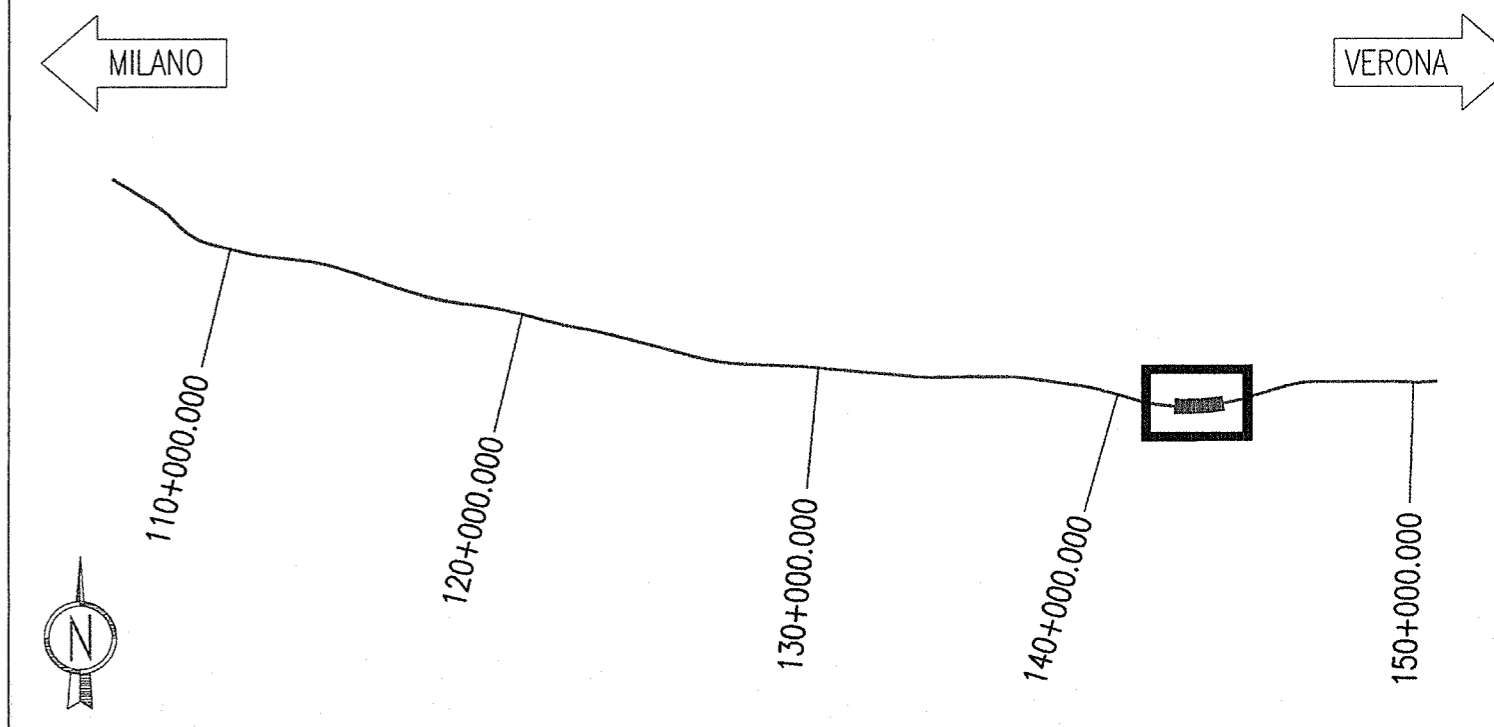
CODICE

| | |
|---|--------------------|
| GALLERIA ARTIFICIALE SAN GIORGIO IN SALICI EST (GA17) - Da Pk 141+930.24 a Pk 143+575.24 - Pianta piano ferro, sezione longitudinale e vista dall'alto (Tav. 1/9) | NOR11E22P9GA170001 |
| GALLERIA ARTIFICIALE SAN GIORGIO IN SALICI EST (GA17) - Da Pk 141+930.24 a Pk 143+575.24 - Pianta piano ferro, sezione longitudinale e vista dall'alto (Tav. 2/9) | NOR11E22P9GA170002 |
| GALLERIA ARTIFICIALE SAN GIORGIO IN SALICI EST (GA17) - Da Pk 141+930.24 a Pk 143+575.24 - Pianta piano ferro, sezione longitudinale e vista dall'alto (Tav. 3/9) | NOR11E22P9GA170003 |
| GALLERIA ARTIFICIALE SAN GIORGIO IN SALICI EST (GA17) - Da Pk 141+930.24 a Pk 143+575.24 - Pianta piano ferro, sezione longitudinale e vista dall'alto (Tav. 4/9) | NOR11E22P9GA170004 |
| GALLERIA ARTIFICIALE SAN GIORGIO IN SALICI EST (GA17) - Da Pk 141+930.24 a Pk 143+575.24 - Pianta piano ferro, sezione longitudinale e vista dall'alto (Tav. 5/9) | NOR11E22P9GA170005 |
| GALLERIA ARTIFICIALE SAN GIORGIO IN SALICI EST (GA17) - Da Pk 141+930.24 a Pk 143+575.24 - Pianta piano ferro, sezione longitudinale e vista dall'alto (Tav. 6/9) | NOR11E22P9GA170006 |
| GALLERIA ARTIFICIALE SAN GIORGIO IN SALICI EST (GA17) - Da Pk 141+930.24 a Pk 143+575.24 - Pianta piano ferro, sezione longitudinale e vista dall'alto (Tav. 7/9) | NOR11E22P9GA170007 |
| GALLERIA ARTIFICIALE SAN GIORGIO IN SALICI EST (GA17) - Da Pk 141+930.24 a Pk 143+575.24 - Pianta piano ferro, sezione longitudinale e vista dall'alto (Tav. 8/9) | NOR11E22P9GA170008 |
| GALLERIA ARTIFICIALE SAN GIORGIO IN SALICI EST (GA17) - Da Pk 141+930.24 a Pk 143+575.24 - Pianta piano ferro, sezione longitudinale e vista dall'alto (Tav. 9/9) | NOR11E22P9GA170009 |
| GALLERIA ARTIFICIALE SAN GIORGIO IN SALICI EST (GA17) - Da Pk 141+930.24 a Pk 143+575.24 - Sezione tipo corrente - carpenteria e particolari costruttivi (Tav. 1/2) | NOR11E22SDA170001 |
| GALLERIA ARTIFICIALE SAN GIORGIO IN SALICI EST (GA17) - Da Pk 141+930.24 a Pk 143+575.24 - Sezione tipo corrente - carpenteria e particolari costruttivi (Tav. 2/2) | NOR11E22SDA170002 |
| GALLERIA ARTIFICIALE SAN GIORGIO IN SALICI EST (GA17) - Da Pk 141+930.24 a Pk 143+575.24 - Sezione tipo corrente - carpenteria e particolari costruttivi (Tav. 3/2) | NOR11E22SDA170003 |
| GALLERIA ARTIFICIALE SAN GIORGIO IN SALICI EST (GA17) - Da Pk 141+930.24 a Pk 143+575.24 - Sezione tipo corrente - carpenteria e particolari costruttivi (Tav. 4/2) | NOR11E22SDA170004 |
| GALLERIA ARTIFICIALE SAN GIORGIO IN SALICI EST (GA17) - Da Pk 141+930.24 a Pk 143+575.24 - Sezione tipo corrente - carpenteria e particolari costruttivi (Tav. 5/2) | NOR11E22SDA170005 |
| GALLERIA ARTIFICIALE SAN GIORGIO IN SALICI EST (GA17) - Da Pk 141+930.24 a Pk 143+575.24 - Sezione tipo corrente - carpenteria e particolari costruttivi (Tav. 6/2) | NOR11E22SDA170006 |
| GALLERIA ARTIFICIALE SAN GIORGIO IN SALICI EST (GA17) - Da Pk 141+930.24 a Pk 143+575.24 - Sezione tipo corrente - carpenteria e particolari costruttivi (Tav. 7/2) | NOR11E22SDA170007 |
| GALLERIA ARTIFICIALE SAN GIORGIO IN SALICI EST (GA17) - Da Pk 141+930.24 a Pk 143+575.24 - Sezione tipo corrente - carpenteria e particolari costruttivi (Tav. 8/2) | NOR11E22SDA170008 |
| GALLERIA ARTIFICIALE SAN GIORGIO IN SALICI EST (GA17) - Da Pk 141+930.24 a Pk 143+575.24 - Sezione tipo corrente - carpenteria e particolari costruttivi (Tav. 9/2) | NOR11E22SDA170009 |

NOTE GENERALI

-GALLERIA SEZIONE P2
-CONCIO IN CURVA R=5.450,00 B.P.
-CONCIO L=24,98 MISURATO SUL B.P.

KEY PLAN



COMMITTENTE: **RFI RETE FERROVIARIA ITALIANA GRUPPO FERROVIE DELLO STATO**

ALTA Sorveglianza: **ITALFERR GRUPPO FERROVIE DELLO STATO**

GENERAL CONTRACTOR: **Cepav due** Consorzio ENI per l'Alta Velocità

INFRASTRUTTURE FERROVIARIE STRATEGICHE DEFINITE DALLA LEGGE OBIETTIVO N. 443/01

LINEA A.V. /A.C. TORINO - VENEZIA Tratta MILANO - VERONA
Lotto funzionale Brescia-Verona
PROGETTO ESECUTIVO

GALLERIA ARTIFICIALE SAN GIORGIO IN SALICI EST (GA17)
Da Pk 141+930.24 a Pk 143+575.24
Conci 1-2-3-4-5-8-9-13-17-38-39-51-52-53-54-55-56-62-63-64
Carpenteria

| GENERAL CONTRACTOR | DIRETTORE LAVORI | SCALA : |
|--|------------------------|---------|
| Consorzio Cepav due Consorzio Cepav due il Direttore del Consorzio (Ing. T. Tognoli) | Valida per Costruzione | 1:100 |
| Data: | Data: | |

| COMMESSA | LOTTO | FASE | ENTE | TIPO | DOC. | OPERA/DISCIPLINA | PROGR. | REV. |
|----------|-------|------|------|------|------|------------------|--------|------|
| I | NOR | 11 | E | E2 | BA | GA17 | 005 | A |

PROGETTAZIONE

| Rev. | Descrizione | Redatto | Data | Verificato | Data |
|------|-------------|---------|----------|------------|----------|
| A | EMISSIONE | OLMO | 30.07.18 | MERLINI | 30.07.18 |
| B | | | | | |
| C | | | | | |

CIG. 751447334A
Progetto cofinanziato dalla Unione Europea
CUP: F81H91000000008