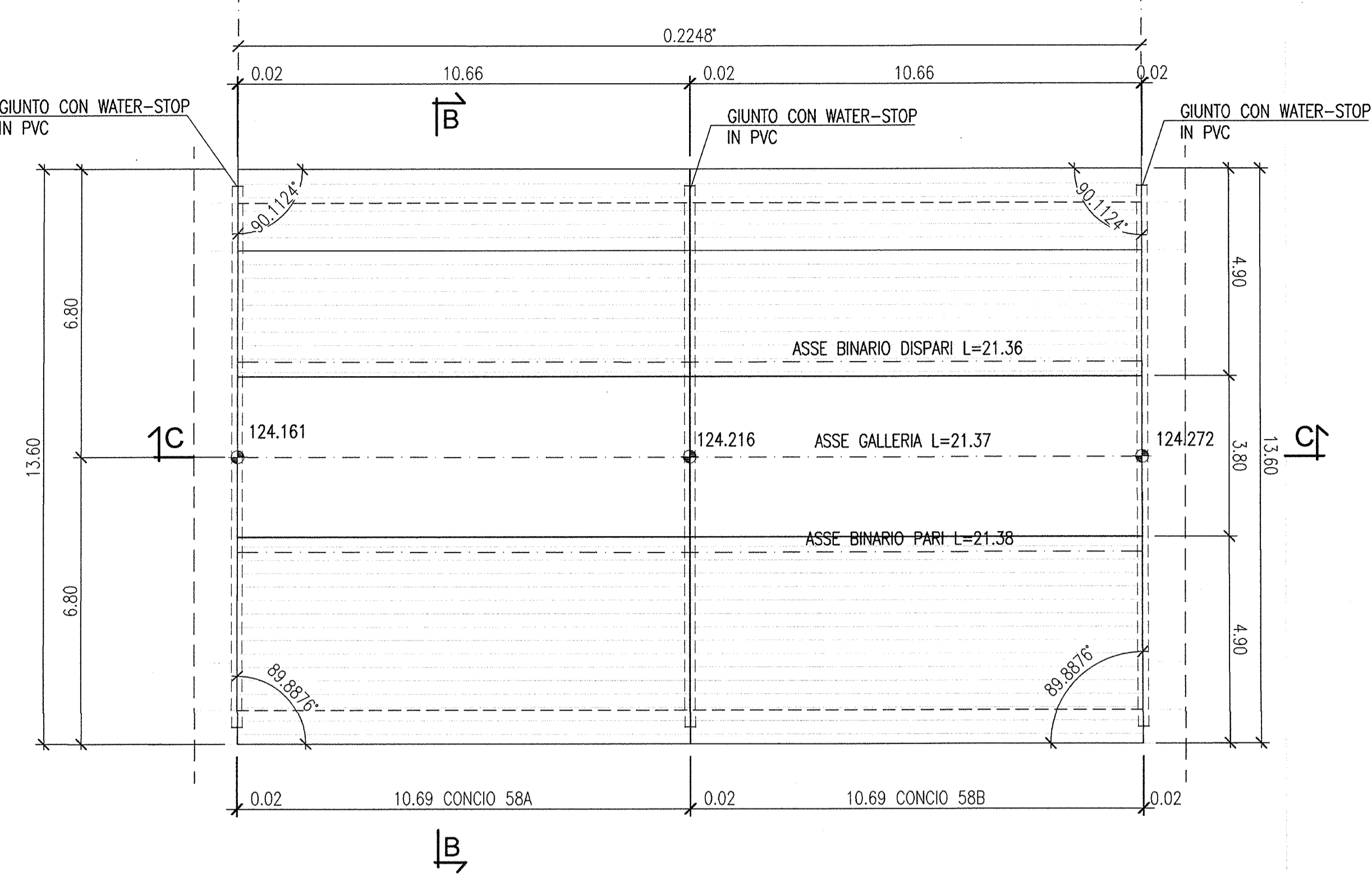


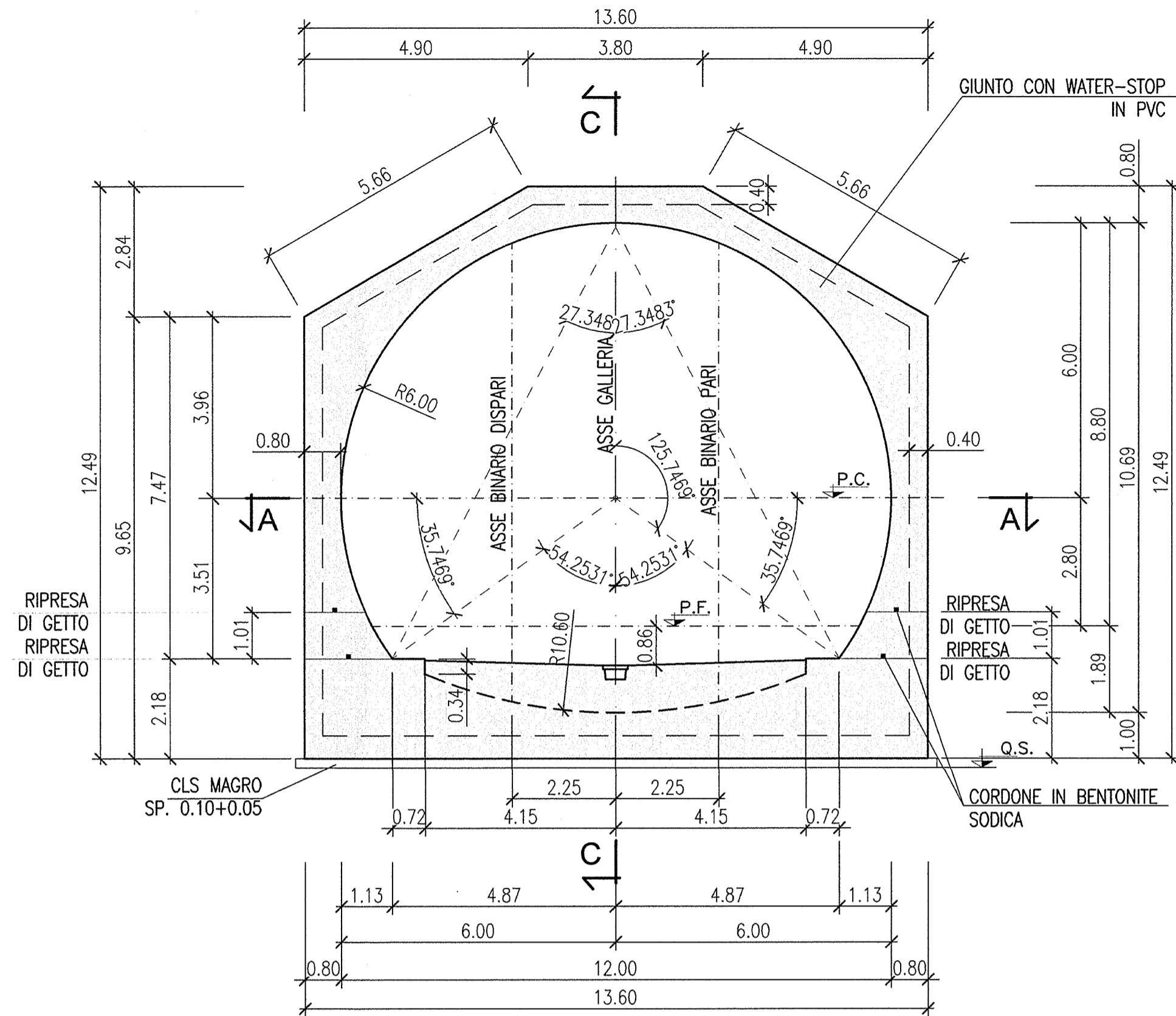
VISTA DALL'ALTO

Scala 1:100



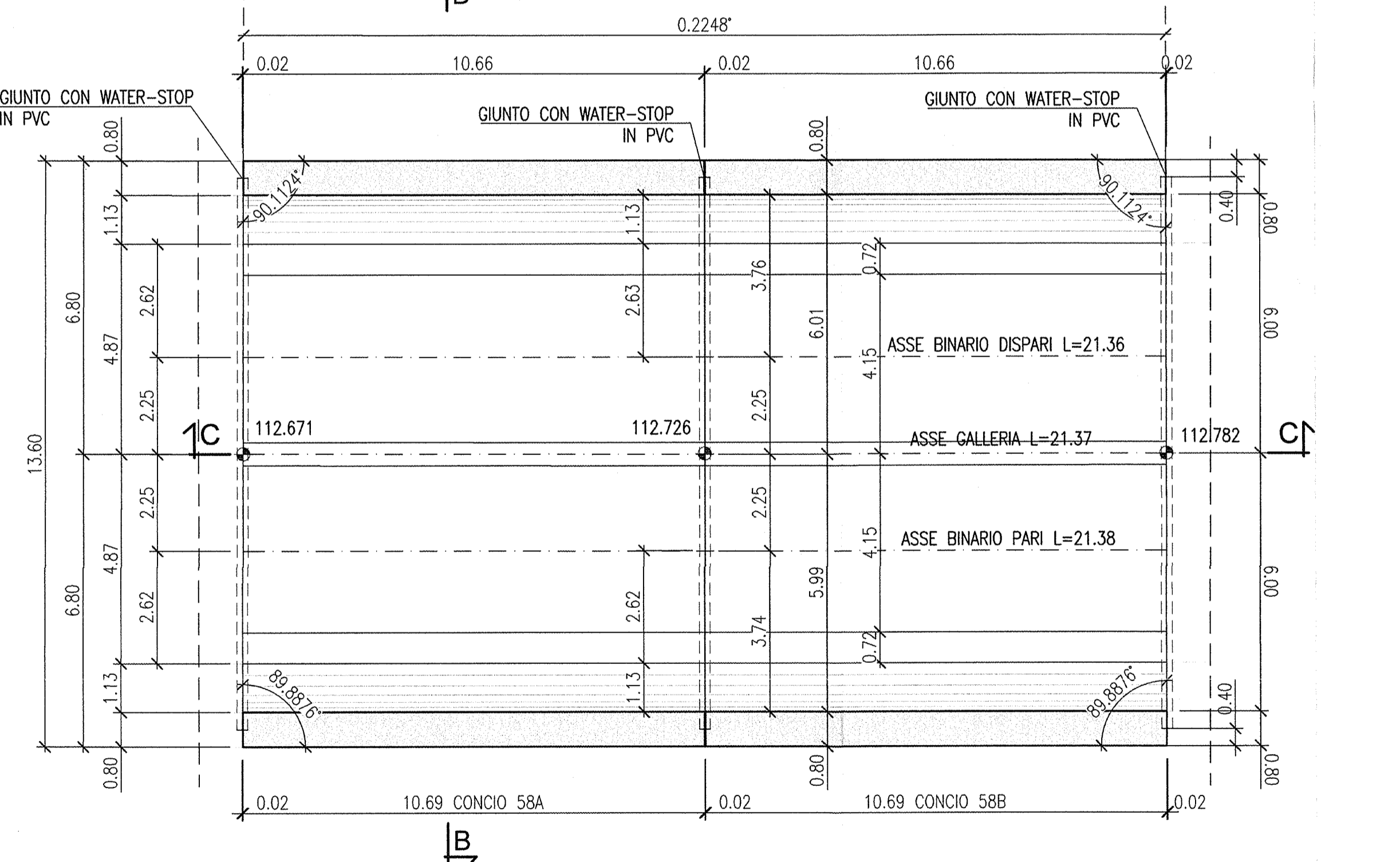
SEZIONE B-B

Scala 1:100



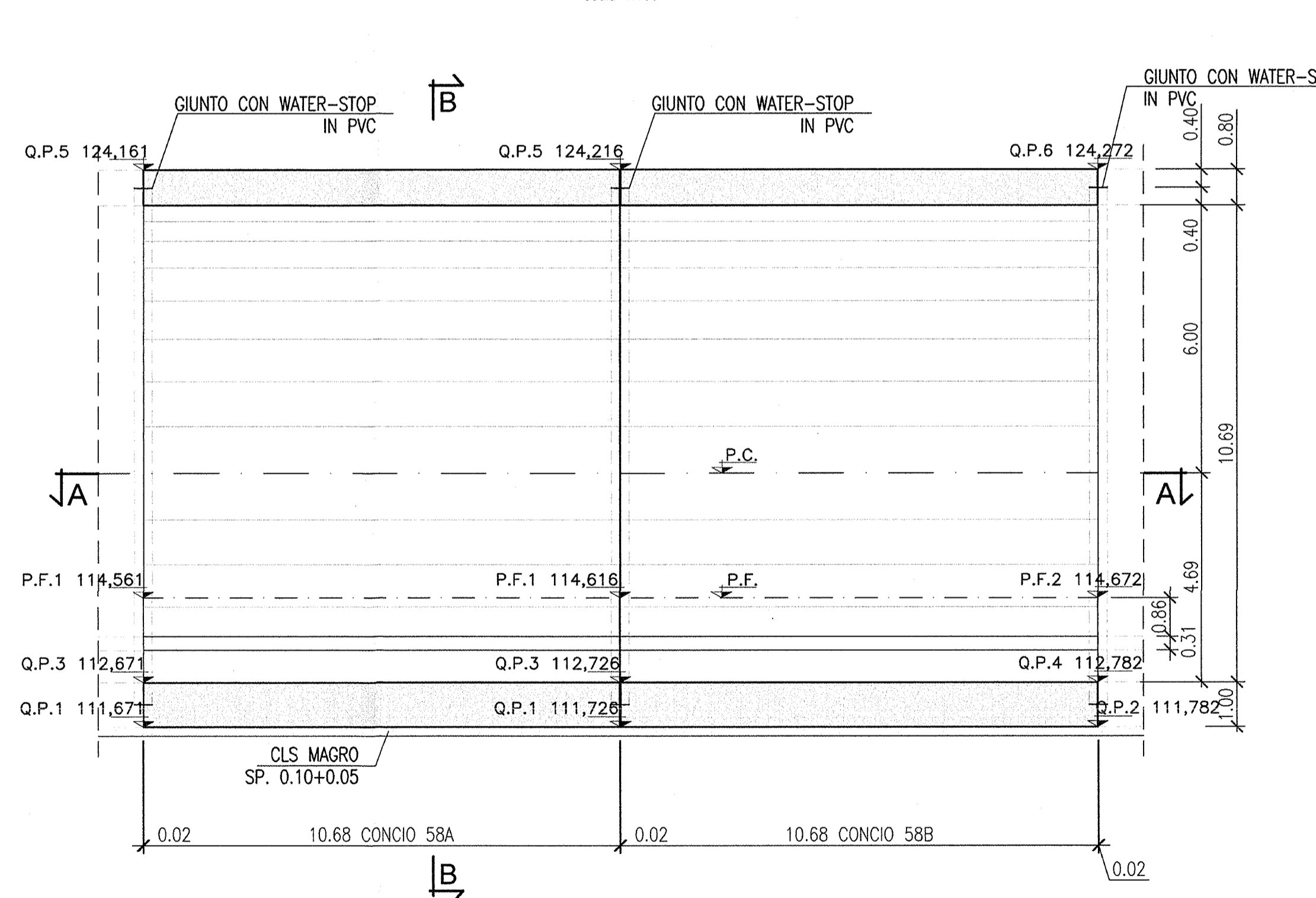
SEZIONE ORIZZONTALE A-A

Scala 1:100




SEZIONE LONGITUDINALE C-C

Scala 1:100



KEY MAP



DISEGNI DI RIFERIMENTO

DESCRIZIONE

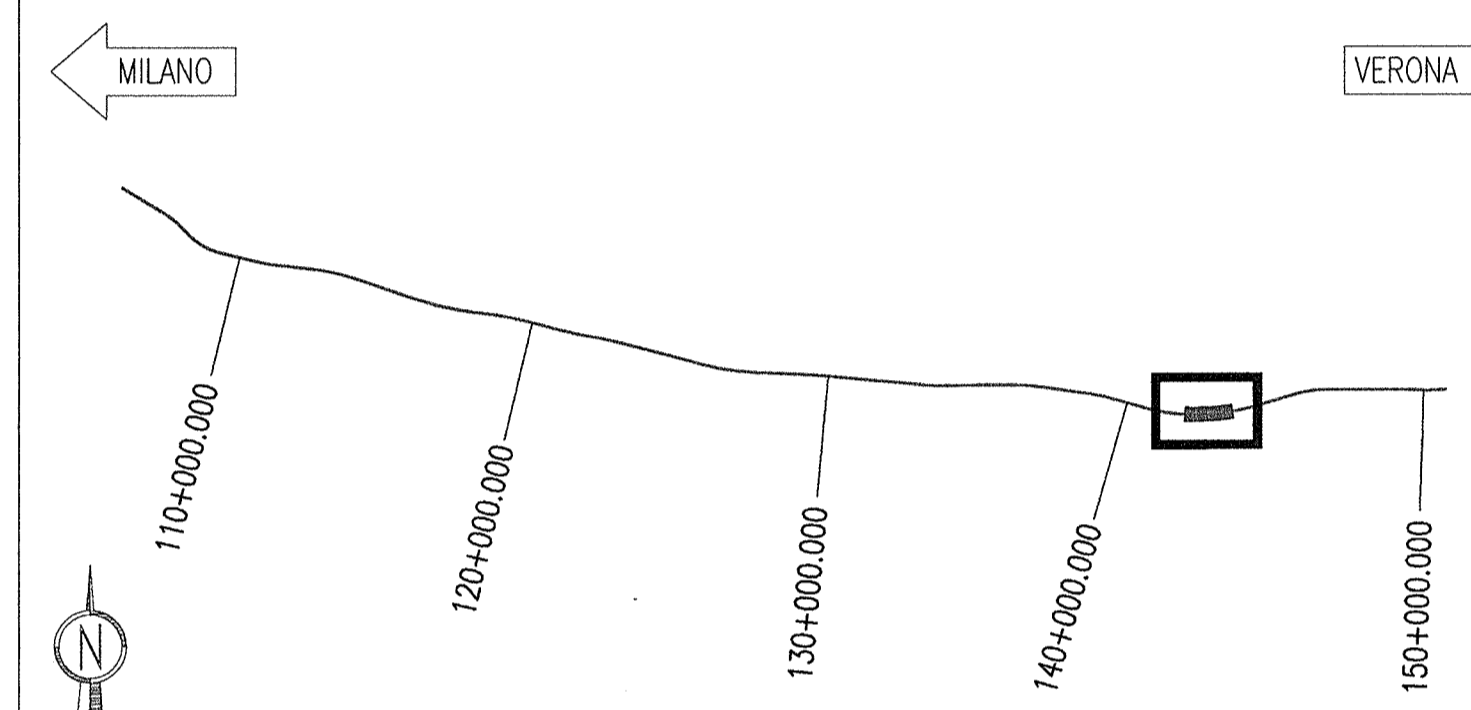
CODICE

GALLERIA ARTIFICIALE SAN GIORGIO IN SALICI EST (GA17) - Da Pk 141+930.24 a Pk 143+575.24 - Pianta piano ferro, sezione longitudinale e vista dall'alto (Tav. 1/9)	NORI1EE2P8GA1705001
GALLERIA ARTIFICIALE SAN GIORGIO IN SALICI EST (GA17) - Da Pk 141+930.24 a Pk 143+575.24 - Pianta piano ferro, sezione longitudinale e vista dall'alto (Tav. 2/9)	NORI1EE2P8GA1705002
GALLERIA ARTIFICIALE SAN GIORGIO IN SALICI EST (GA17) - Da Pk 141+930.24 a Pk 143+575.24 - Pianta piano ferro, sezione longitudinale e vista dall'alto (Tav. 3/9)	NORI1EE2P8GA1705003
GALLERIA ARTIFICIALE SAN GIORGIO IN SALICI EST (GA17) - Da Pk 141+930.24 a Pk 143+575.24 - Pianta piano ferro, sezione longitudinale e vista dall'alto (Tav. 4/9)	NORI1EE2P8GA1705004
GALLERIA ARTIFICIALE SAN GIORGIO IN SALICI EST (GA17) - Da Pk 141+930.24 a Pk 143+575.24 - Pianta piano ferro, sezione longitudinale e vista dall'alto (Tav. 5/9)	NORI1EE2P8GA1705005
GALLERIA ARTIFICIALE SAN GIORGIO IN SALICI EST (GA17) - Da Pk 141+930.24 a Pk 143+575.24 - Pianta piano ferro, sezione longitudinale e vista dall'alto (Tav. 6/9)	NORI1EE2P8GA1705006
GALLERIA ARTIFICIALE SAN GIORGIO IN SALICI EST (GA17) - Da Pk 141+930.24 a Pk 143+575.24 - Pianta piano ferro, sezione longitudinale e vista dall'alto (Tav. 7/9)	NORI1EE2P8GA1705007
GALLERIA ARTIFICIALE SAN GIORGIO IN SALICI EST (GA17) - Da Pk 141+930.24 a Pk 143+575.24 - Pianta piano ferro, sezione longitudinale e vista dall'alto (Tav. 8/9)	NORI1EE2P8GA1705008
GALLERIA ARTIFICIALE SAN GIORGIO IN SALICI EST (GA17) - Da Pk 141+930.24 a Pk 143+575.24 - Pianta piano ferro, sezione longitudinale e vista dall'alto (Tav. 9/9)	NORI1EE2P8GA1705009
GALLERIA ARTIFICIALE SAN GIORGIO IN SALICI EST (GA17) - Da Pk 141+930.24 a Pk 143+575.24 - Sezione tipo corrente - carpenteria e particolari costruttivi (Tav. 2/2)	NORI1EE2BGA1705002
GALLERIA ARTIFICIALE SAN GIORGIO IN SALICI EST (GA17) - Da Pk 141+930.24 a Pk 143+575.24 - Sezione tipo P1 - Armatura	NORI1EE2BGA1705001
GALLERIA ARTIFICIALE SAN GIORGIO IN SALICI EST (GA17) - Da Pk 141+930.24 a Pk 143+575.24 - Sezione tipo P2 - Armatura	NORI1EE2BGA1705005
GALLERIA ARTIFICIALE SAN GIORGIO IN SALICI EST (GA17) - Da Pk 141+930.24 a Pk 143+575.24 - Sezione tipo P3 - Armatura	NORI1EE2BGA1705006
GALLERIA ARTIFICIALE SAN GIORGIO IN SALICI EST (GA17) - Da Pk 141+930.24 a Pk 143+575.24 - Sezione tipo P8a - Armatura	NORI1EE2BGA1705007
GALLERIA ARTIFICIALE SAN GIORGIO IN SALICI EST (GA17) - Da Pk 141+930.24 a Pk 143+575.24 - Tabella materiali	NORI1EE2BGA1705001

NOTE GENERALI

-GALLERIA SEZIONE P2
-CONCIO IN CURVA R=5.450,00 B.P.
-CONCIO L=21.38 MISURATO SUL B.P.

KEY PLAN



COMMITTENTE:



ALTA
SORVEGLIANZA:



GENERAL CONTRACTOR:



INFRASTRUTTURE FERROVIARIE STRATEGICHE DEFINITE DALLA
LEGGE OBIETTIVO N. 443/01

LINEA A.V. I.A.C. TORINO - VENEZIA Tratta MILANO - VERONA
Lotto funzionale Brescia-Verona
PROGETTO ESECUTIVO

GALLERIA ARTIFICIALE SAN GIORGIO IN SALICI EST (GA17)

Da Pk 141+930.24 a Pk 143+575.24

Concio 58

Carpenteria

GENERAL CONTRACTOR

Consorzio
Cepav due Consorzio Cepav due
Il Direttore del Consorzio
(Ing. T. Tardani)

DIRETTORE LAVORI

Valido per Costruzione

SCALA :
1:100

Data:

Data:

COMMESSA LOTTO FASE ENTE TIPO DOC. OPERA/DISCIPLINA Progr. REV.

INOR 11 E E2 BA GA1700 013 A

PROGETTAZIONE

Rev.	Descrizione	Redatto	Data	Verificato	Data
A	EMISSIONE	OLMO	30.07.18	MERLINI	30.07.18
B					
C					

CIG. 751447334A

Progetto cofinanziato
dalla Unione Europea

CUP: F81H9100000008