SEZIONE A–A
Scala 1:100

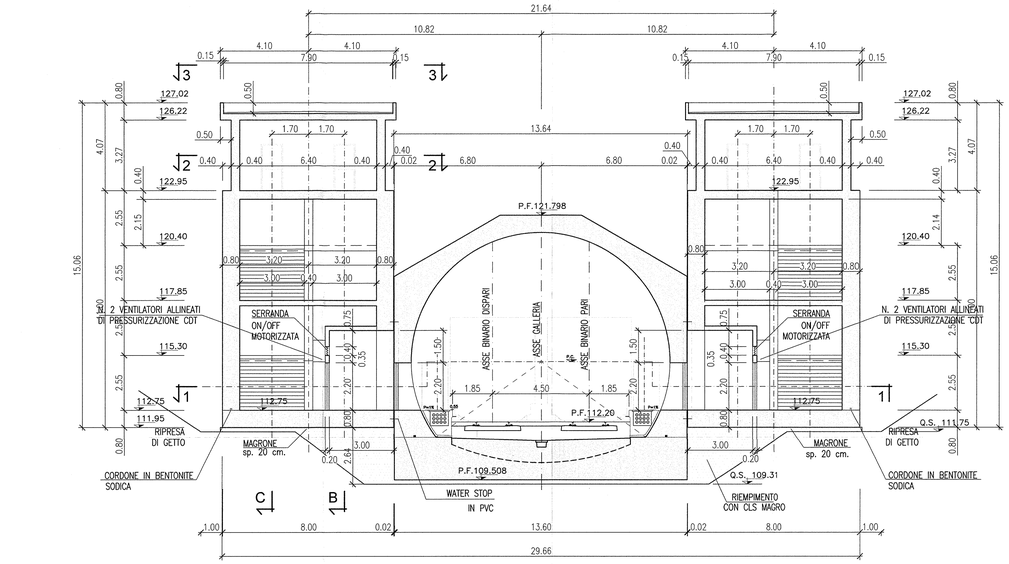

SEZIONE Y–Y
Scala 1:100

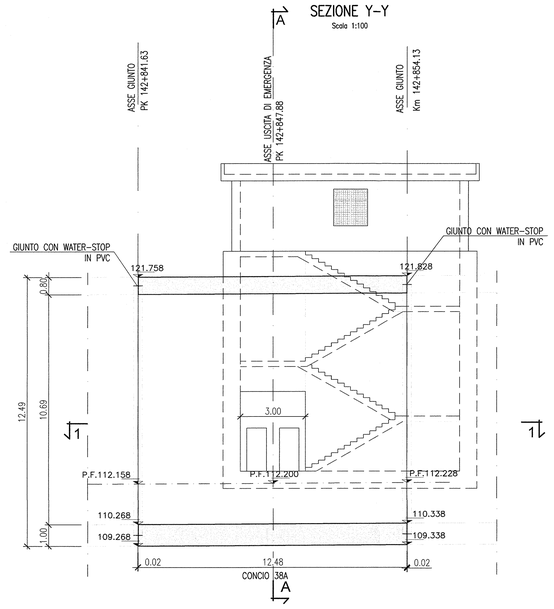

PIANTA 1–1
Scala 1:100

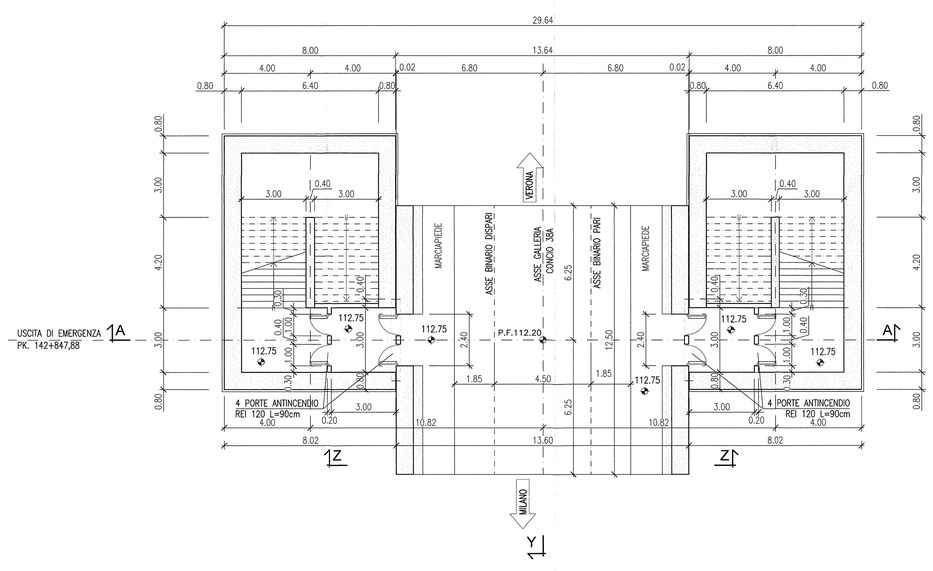

SEZIONE Z–Z
Scala 1:100

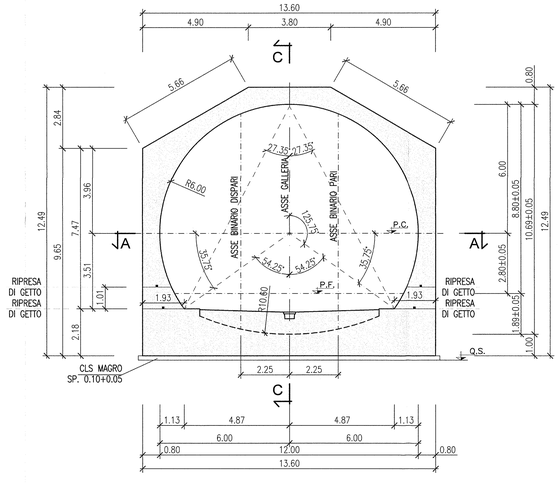

DISEGNI DI RIFERIMENTO

DESCRIZIONE	CODICE
GALLERIA ARTIFICIALE SAN GIORGIO IN SALICI EST (GA17) – Da Pk 141+930.24 a Pk 143+575.24 – Scavi – Planimetria generale (Tav. 3/4)	IN0R11EZZROGA1701R003
GALLERIA ARTIFICIALE SAN GIORGIO IN SALICI EST (GA17) – Da Pk 141+930.24 a Pk 143+575.24 – Scavi – Profilo longitudinale, sezione tipo e particolari (Tav. 2/2)	IN0R11EZZFDGA1701R002
GALLERIA ARTIFICIALE SAN GIORGIO IN SALICI EST (GA17) – Da Pk 141+930.24 a Pk 143+575.24 – Sistemazione definitiva – Planimetria generale (Tav. 4/4)	IN0R11EZZROGA1700R003
GALLERIA ARTIFICIALE SAN GIORGIO IN SALICI EST (GA17) – Da Pk 141+930.24 a Pk 143+575.24 – Sistemazione definitiva – Planimetria generale (Tav. 3/4)	IN0R11EZZROGA1700R002
GALLERIA ARTIFICIALE SAN GIORGIO IN SALICI EST (GA17) – Da Pk 141+930.24 a Pk 143+575.24 – Sistemazione definitiva – Profilo longitudinale e sezioni tipo (Tav. 1/2)	IN0R11EZZFDGA1700R001
GALLERIA ARTIFICIALE SAN GIORGIO IN SALICI EST (GA17) – Da Pk 141+930.24 a Pk 143+575.24 – Sistemazione definitiva – Sezioni trasversali (Tav. 1/1)	IN0R11EZZWGA1700R001
GALLERIA ARTIFICIALE SAN GIORGIO IN SALICI EST (GA17) – Da Pk 141+930.24 a Pk 143+575.24 – Pianta piano ferro, sezione longitudinale e vista dell'alto (Tav. 6/6)	IN0R11EZZPGGA1700R006
GALLERIA ARTIFICIALE SAN GIORGIO IN SALICI EST (GA17) – Da Pk 141+930.24 a Pk 143+575.24 – Cabina di impermeabilizzazione – Sezione tipo e particolari costruttivi	IN0R11EZZBSGA1700R001
GALLERIA ARTIFICIALE SAN GIORGIO IN SALICI EST (GA17) – Da Pk 141+930.24 a Pk 143+575.24 – Uscita di sicurezza Pk 142+847,88 – Planimetria, sezioni e particolari	IN0R11EZZFDGA1700R002
GALLERIA ARTIFICIALE SAN GIORGIO IN SALICI EST (GA17) – Da Pk 141+930.24 a Pk 143+575.24 – Uscita di sicurezza Pk 142+847,88 – Carpenteria – Piante, sezioni e dettagli (Tav. 2/2)	IN0R11EZZRHGA1700R002
GALLERIA ARTIFICIALE SAN GIORGIO IN SALICI EST (GA17) – Da Pk 141+930.24 a Pk 143+575.24 – Uscita di sicurezza Pk 142+847,88 – Carpenteria – Piante (Tav. 1/2)	IN0R11EZZRHGA1700R001
GALLERIA ARTIFICIALE SAN GIORGIO IN SALICI EST (GA17) – Da Pk 141+930.24 a Pk 143+575.24 – Uscita di sicurezza Pk 142+847,88 – Armature (Tav. 1/2)	IN0R11EZZBWGA1700R003
GALLERIA ARTIFICIALE SAN GIORGIO IN SALICI EST (GA17) – Da Pk 141+930.24 a Pk 143+575.24 – Uscita di sicurezza Pk 142+847,88 – Armature (Tav. 2/2)	IN0R11EZZBWGA1700R004
GALLERIA ARTIFICIALE SAN GIORGIO IN SALICI EST (GA17) – Da Pk 141+930.24 a Pk 143+575.24 – Tabella materiali	IN0R11EZZHTGA1700R001

NOTE GENERALI

LE QUOTE SONO ESPRESSE IN METRI.

LE QUOTE DI LIVELLO SONO ESPRESSE IN METRI.

PORTE E FINESTRE AVRANNO IL CONTROTELAIO IN SCATOLARE D'ACCIAIO ZINCATO mm. 20X80X3 ZANCATO ALLA MURATURA IN "MIBRAPAC".

I TELAI FISSI E MOBILI SARANNO DEL TIPO SCHUCO "ROYAL 78 ST BLINDATO" O SIMILARE.

TUTTI I SERRAMENTI ESTERNI DEVONO AVERE UNA CLASSE DI RESISTENZA ANTIEFFRAZIONE NON INFERIORE A 4 SECONDO LA NORMA UNI EN 1627.

LE PIASTRE PREFABBRICATE DI CLS. PRESSOMBRATO DELLA PAVIMENTAZIONE DEI MARCIAPIEDI AVRANNO LO SP. DI cm. 3.5 COSTITUITO DI DUE STRATI: QUELLO SUPERIORE D'USURA (SP. mm.15) SARÀ IN CLS DI GRANIGLIA DI QUARZO AD ALTA RESISTENZA CON LA SUPERFICIE DI CALPESTIO SABBIATA ANTISDRUCCIOLO.

LE PORTE ESTERNE, SONO INCOMBUSTIBILI TAGLIAFUOCO CON VALORE REI NON INFERIORE A REI 60

KEY PLAN

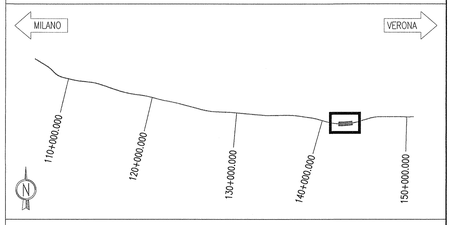

COMMITTENTE:

RFI RETE FERROVIARIA ITALIANA
GRUPPO FERROVIE DELLO STATO

ALTA SORVEGLIANZA:

ITALFERR
GRUPPO FERROVIE DELLO STATO

GENERAL CONTRACTOR:

Cepav due
Consorzio ENI per l' Alta Velocità

INFRASTRUTTURE FERROVIARIE STRATEGICHE DEFINITE DALLA LEGGE OBIETTIVO N. 443/01

LINEA A.V. /A.C. TORINO - VENEZIA Tratta MILANO - VERONA
Lotto funzionale Brescia-Verona
PROGETTO ESECUTIVO

GALLERIA ARTIFICIALE SAN GIORGIO IN SALICI EST (GA17)
Da Pk 141+930.24 a Pk 143+575.24
Uscita di sicurezza Pk 142+847.88
Carpenteria - Piante, sezioni e dettagli (Tav. 1/2)

GENERAL CONTRACTOR	DIRETTORE LAVORI	SCALA :
Consorzio Cepav due — Consorzio Cepav due, Il Direttore del Consorzio (Ing. T. [illegible]) — Data:	Valido per Costruzione — Data:	1:100

COMMESSA	LOTTO	FASE	ENTE	TIPO DOC.	OPERA/DISCIPLINA	PROGR.	REV.
IN0R	11	E	E2	BA	GA1700	018	A

PROGETTAZIONE

Rev.	Descrizione	Redatto	Data	Verificato	Data	Validato	Data
A	EMISSIONE	OLMO	30.07.18	MERLINI	30.07.18	TOMMASO TAVOLA	30.07.18
B							
C							

PROGETTISTA: Ing. TOMMASO TAVOLA — Ordine degli Ingegneri della Provincia di Bologna n. 6232/A — Data 30.07.18

CIG. 751447334A — FILE: IN0R11EE2BAGA1700018A_10.dwg

Progetto cofinanziato dalla Unione Europea

CUP: F81H91000000008

Scala di stampa: 1:1