VISTA DALL'ALTO

Scala 1:100

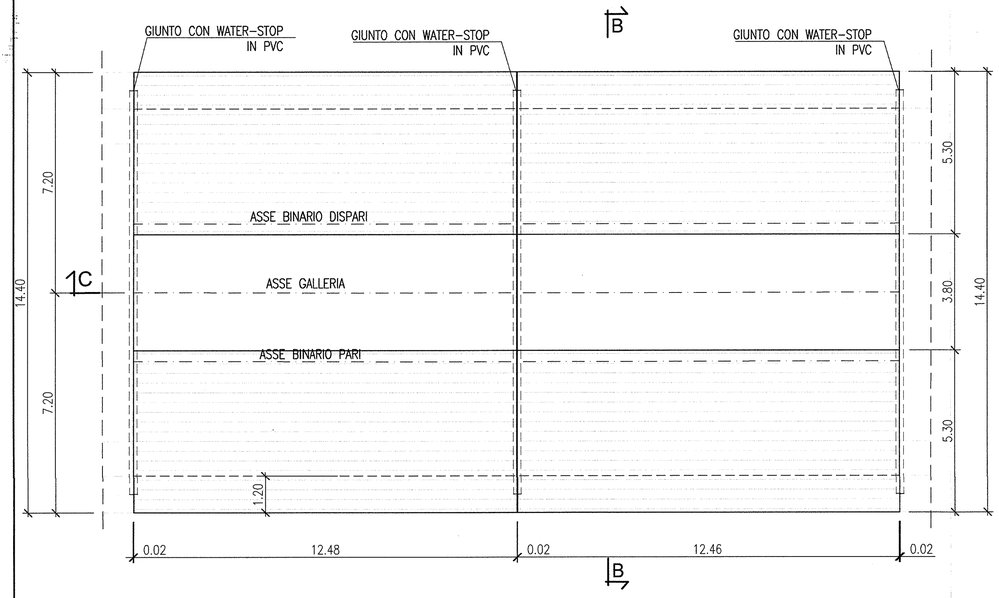

SEZIONE B-B

Scala 1:100

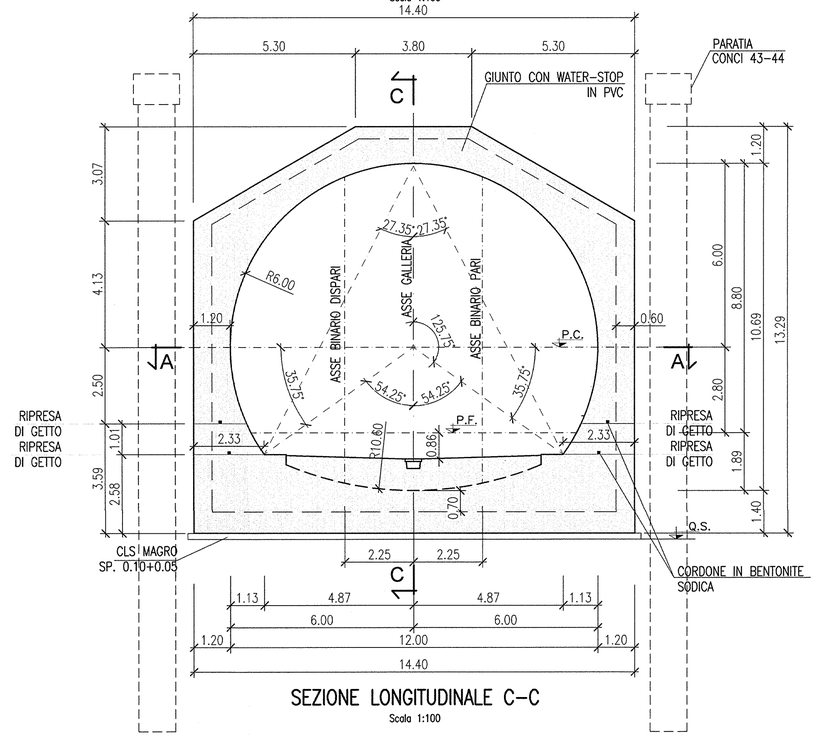

SEZIONE LONGITUDINALE C-C

Scala 1:100

SEZIONE ORIZZONTALE A-A

Scala 1:100

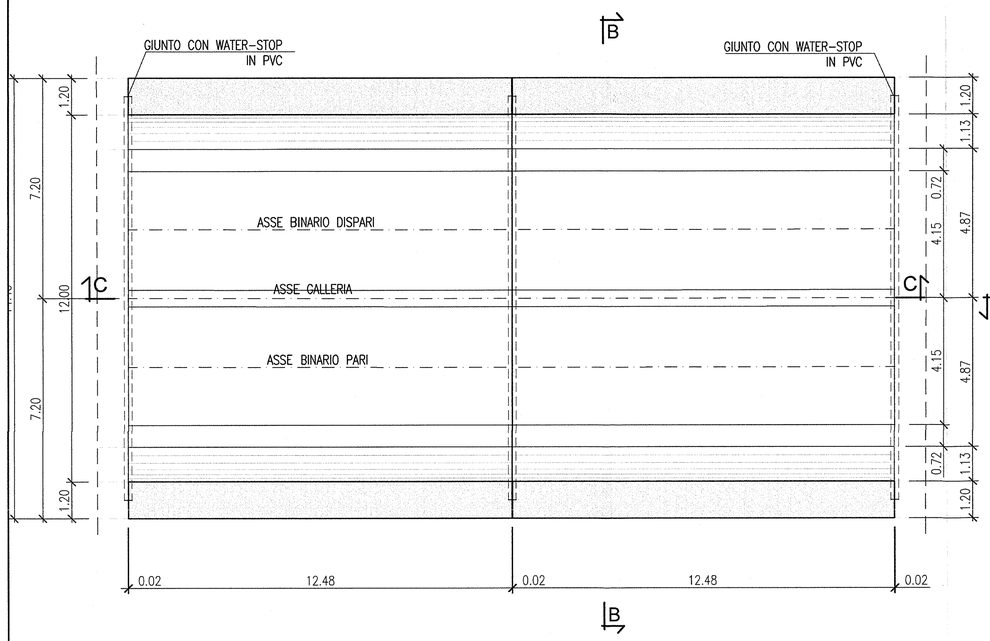

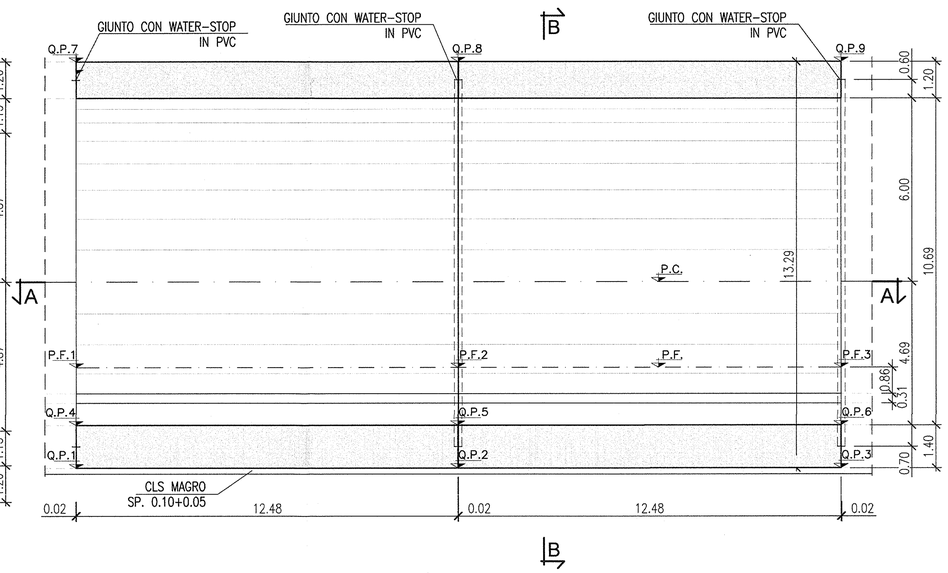

QUOTE PROGETTO												
CONCIO	P.F.1	P.F.2	P.F.3	Q.P.1	Q.P.2	Q.P.3	Q.P.4	Q.P.5	Q.P.6	Q.P.7	Q.P.8	Q.P.9
43	112,704	112,769	112,833	109,414	109,479	109,543	110,814	110,879	110,943	122,704	122,769	122,833
44	112,833	112,898	112,962	109,543	109,608	109,672	110,943	111,008	111,072	122,833	122,898	122,962
45	112,962	113,026	113,090	109,672	109,736	109,800	111,072	111,136	111,200	122,962	123,026	123,090
46	113,090	113,157	113,223	109,800	109,867	109,933	111,200	111,267	111,333	123,090	123,157	123,223

KEY MAP

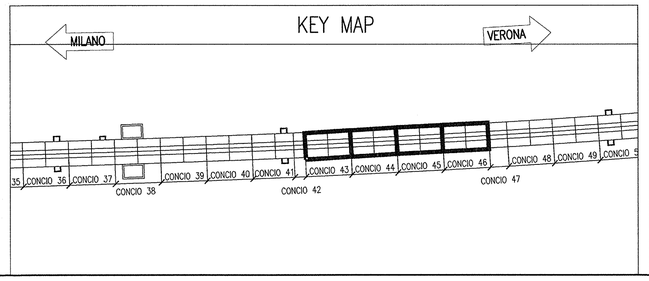

DISEGNI DI RIFERIMENTO

DESCRIZIONE	CODICE
GALLERIA ARTIFICIALE SAN GIORGIO IN SALICI EST (GA17) – Da Pk 141+930.24 a Pk 143+575.24 – Pianta piano ferro, sezione longitudinale e vista dall'alto (TAV. 1/9)	IN0R11EE2P9GA1705001
GALLERIA ARTIFICIALE SAN GIORGIO IN SALICI EST (GA17) – Da Pk 141+930.24 a Pk 143+575.24 – Pianta piano ferro, sezione longitudinale e vista dall'alto (TAV. 2/9)	IN0R11EE2P9GA1705002
GALLERIA ARTIFICIALE SAN GIORGIO IN SALICI EST (GA17) – Da Pk 141+930.24 a Pk 143+575.24 – Pianta piano ferro, sezione longitudinale e vista dall'alto (TAV. 3/9)	IN0R11EE2P9GA1705003
GALLERIA ARTIFICIALE SAN GIORGIO IN SALICI EST (GA17) – Da Pk 141+930.24 a Pk 143+575.24 – Pianta piano ferro, sezione longitudinale e vista dall'alto (TAV. 4/9)	IN0R11EE2P9GA1705004
GALLERIA ARTIFICIALE SAN GIORGIO IN SALICI EST (GA17) – Da Pk 141+930.24 a Pk 143+575.24 – Pianta piano ferro, sezione longitudinale e vista dall'alto (TAV. 5/9)	IN0R11EE2P9GA1705005
GALLERIA ARTIFICIALE SAN GIORGIO IN SALICI EST (GA17) – Da Pk 141+930.24 a Pk 143+575.24 – Pianta piano ferro, sezione longitudinale e vista dall'alto (TAV. 6/9)	IN0R11EE2P9GA1705006
GALLERIA ARTIFICIALE SAN GIORGIO IN SALICI EST (GA17) – Da Pk 141+930.24 a Pk 143+575.24 – Pianta piano ferro, sezione longitudinale e vista dall'alto (TAV. 7/9)	IN0R11EE2P9GA1705007
GALLERIA ARTIFICIALE SAN GIORGIO IN SALICI EST (GA17) – Da Pk 141+930.24 a Pk 143+575.24 – Pianta piano ferro, sezione longitudinale e vista dall'alto (TAV. 8/9)	IN0R11EE2P9GA1705008
GALLERIA ARTIFICIALE SAN GIORGIO IN SALICI EST (GA17) – Da Pk 141+930.24 a Pk 143+575.24 – Pianta piano ferro, sezione longitudinale e vista dall'alto (TAV. 9/9)	IN0R11EE2P9GA1705009
GALLERIA ARTIFICIALE SAN GIORGIO IN SALICI EST (GA17) – Da Pk 141+930.24 a Pk 143+575.24 – Sezione tipo corrente – carpenteria e particolari costruttivi (Tav. 1/2)	IN0R11EE2BSGA1700001
GALLERIA ARTIFICIALE SAN GIORGIO IN SALICI EST (GA17) – Da Pk 141+930.24 a Pk 143+575.24 – Sezione tipo corrente – carpenteria e particolari costruttivi (Tav. 2/2)	IN0R11EE2BSGA1700002
GALLERIA ARTIFICIALE SAN GIORGIO IN SALICI EST (GA17) – Da Pk 141+930.24 a Pk 143+575.24 – Sistema di impermeabilizzazione – Sezione tipo e particolari costruttivi	IN0R11EE2BGA1700001
GALLERIA ARTIFICIALE SAN GIORGIO IN SALICI EST (GA17) – Da Pk 141+930.24 a Pk 143+575.24 – Sezioni tipo P1 – Armatura	IN0R11EE2BZGA1700005
GALLERIA ARTIFICIALE SAN GIORGIO IN SALICI EST (GA17) – Da Pk 141+930.24 a Pk 143+575.24 – Sezioni tipo P2 – Armatura	IN0R11EE2BZGA1700006
GALLERIA ARTIFICIALE SAN GIORGIO IN SALICI EST (GA17) – Da Pk 141+930.24 a Pk 143+575.24 – Sezioni tipo P3 – Armatura	IN0R11EE2BZGA1700007
GALLERIA ARTIFICIALE SAN GIORGIO IN SALICI EST (GA17) – Da Pk 141+930.24 a Pk 143+575.24 – Sezioni tipo P3bis – Armatura	IN0R11EE2BZGA1700008
GALLERIA ARTIFICIALE SAN GIORGIO IN SALICI EST (GA17) – Da Pk 141+930.24 a Pk 143+575.24 – Tabelle materiali	IN0R11EE24TGA1700001

NOTE GENERALI

-GALLERIA SEZIONE P3
-CONCIO IN RACCORDO PARABOLICO
-CONCIO L=24.98 MISURATO SUL B.P.

KEY PLAN

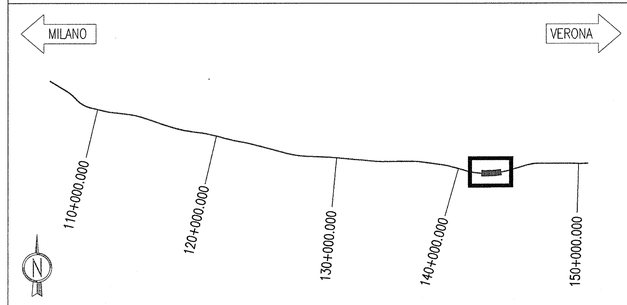

COMMITTENTE:

RFI RETE FERROVIARIA ITALIANA
GRUPPO FERROVIE DELLO STATO

ALTA SORVEGLIANZA:

ITALFERR
GRUPPO FERROVIE DELLO STATO

GENERAL CONTRACTOR:

Cepav due
Consorzio ENI per l' Alta Velocità

INFRASTRUTTURE FERROVIARIE STRATEGICHE DEFINITE DALLA LEGGE OBIETTIVO N. 443/01

LINEA A.V. /A.C. TORINO - VENEZIA Tratta MILANO - VERONA
Lotto funzionale Brescia-Verona
PROGETTO ESECUTIVO

GALLERIA ARTIFICIALE SAN GIORGIO IN SALICI EST (GA17)
Da Pk 141+930.24 a Pk 143+575.24
Conci 43-44-45-46
Carpenteria

GENERAL CONTRACTOR	DIRETTORE LAVORI	SCALA :
Consorzio Cepav due Consorzio Cepav due Il Direttore del Consorzio (Ing. T. Toronto) Data:	Valido per Costruzione Data:	1:100

COMMESSA	LOTTO	FASE	ENTE	TIPO DOC.	OPERA/DISCIPLINA	PROGR.	REV.
IN0R	11	E	E2	BA	GA1700	019	A

PROGETTAZIONE

Rev.	Descrizione	Redatto	Data	Verificato	Data	Validato	Data
A	EMISSIONE	OLMO	30.07.18	MERLINI	30.07.18	TOMMASO TAROTTA	30.07.18
B							
C							

IL PROGETTISTA

ORDINE DEGLI INGEGNERI DELLA PROVINCIA DI MILANO N. 23208 TOMMASO TAROTTA Civile ed Ambientale Industriale dell'Informazione

Data: 30.07.18

CIG. 751447334A | File: IN0R11EE2BAGA1700019A_10.dwg

Progetto cofinanziato dalla Unione Europea

CUP: F81H91000000008

Scala di plot: 1:1