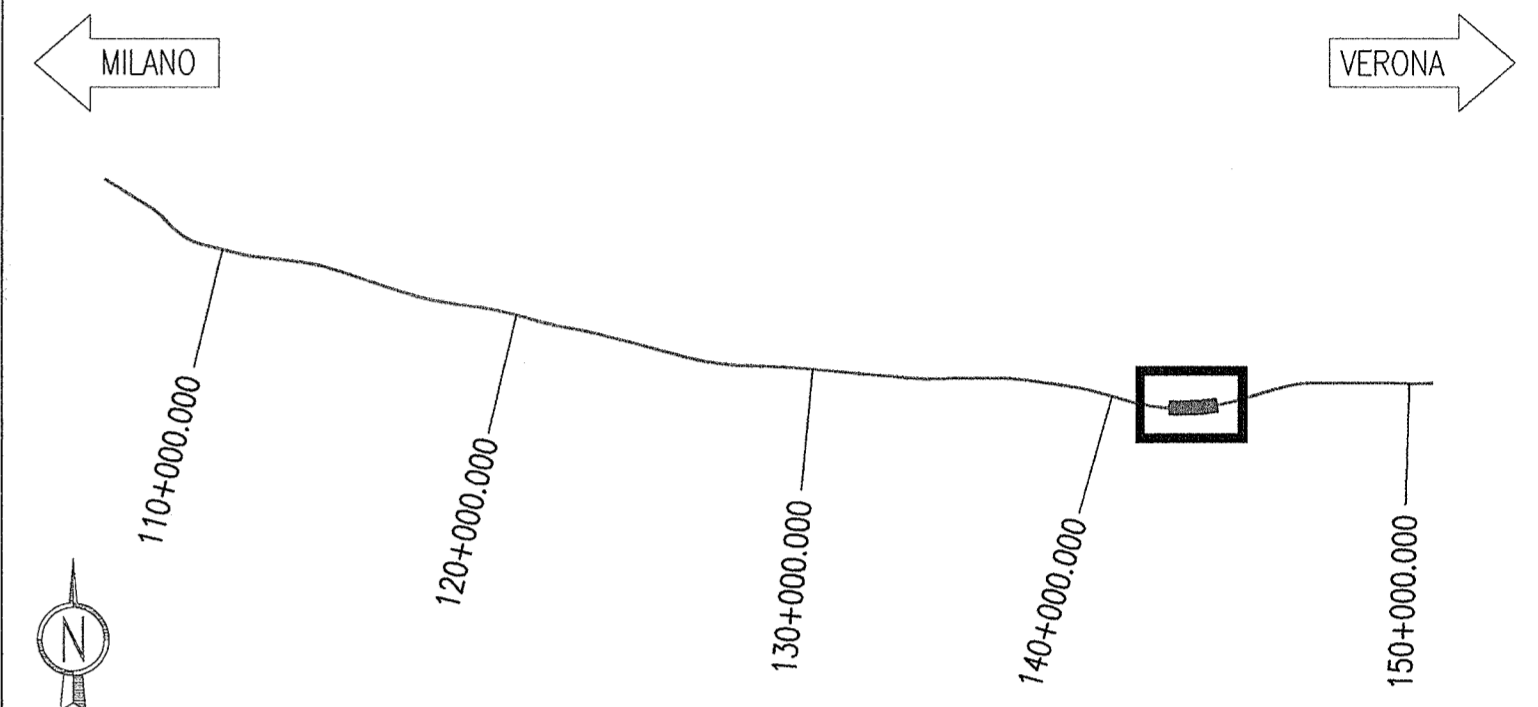


DESEGNI DI RIFERIMENTO

DESCRIZIONE	CODICE
GALLERIA ARTIFICIALE SAN GIORGIO IN SALICI EST (GA17) - Da Pk 141+930.24 a Pk 143+575.24 - Soal - Pavedine generale (Dm. 1/50)	NR011229010001
GALLERIA ARTIFICIALE SAN GIORGIO IN SALICI EST (GA17) - Da Pk 141+930.24 a Pk 143+575.24 - Soal - Pavedine generale (Dm. 1/50)	NR011229010002
GALLERIA ARTIFICIALE SAN GIORGIO IN SALICI EST (GA17) - Da Pk 141+930.24 a Pk 143+575.24 - Soal - Pavedine generale (Dm. 1/50)	NR011229010003
GALLERIA ARTIFICIALE SAN GIORGIO IN SALICI EST (GA17) - Da Pk 141+930.24 a Pk 143+575.24 - Soal - Pavedine generale (Dm. 1/50)	NR011229010004
GALLERIA ARTIFICIALE SAN GIORGIO IN SALICI EST (GA17) - Da Pk 141+930.24 a Pk 143+575.24 - Soal - Pavedine generale (Dm. 1/50)	NR011229010005
GALLERIA ARTIFICIALE SAN GIORGIO IN SALICI EST (GA17) - Da Pk 141+930.24 a Pk 143+575.24 - Soal - Pavedine generale (Dm. 1/50)	NR011229010006
GALLERIA ARTIFICIALE SAN GIORGIO IN SALICI EST (GA17) - Da Pk 141+930.24 a Pk 143+575.24 - Soal - Pavedine generale (Dm. 1/50)	NR011229010007
GALLERIA ARTIFICIALE SAN GIORGIO IN SALICI EST (GA17) - Da Pk 141+930.24 a Pk 143+575.24 - Soal - Pavedine generale (Dm. 1/50)	NR011229010008
GALLERIA ARTIFICIALE SAN GIORGIO IN SALICI EST (GA17) - Da Pk 141+930.24 a Pk 143+575.24 - Soal - Pavedine generale (Dm. 1/50)	NR011229010009
GALLERIA ARTIFICIALE SAN GIORGIO IN SALICI EST (GA17) - Da Pk 141+930.24 a Pk 143+575.24 - Soal - Pavedine generale (Dm. 1/50)	NR011229010010
GALLERIA ARTIFICIALE SAN GIORGIO IN SALICI EST (GA17) - Da Pk 141+930.24 a Pk 143+575.24 - Soal - Pavedine generale (Dm. 1/50)	NR011229010011
GALLERIA ARTIFICIALE SAN GIORGIO IN SALICI EST (GA17) - Da Pk 141+930.24 a Pk 143+575.24 - Soal - Pavedine generale (Dm. 1/50)	NR011229010012
GALLERIA ARTIFICIALE SAN GIORGIO IN SALICI EST (GA17) - Da Pk 141+930.24 a Pk 143+575.24 - Soal - Pavedine generale (Dm. 1/50)	NR011229010013
GALLERIA ARTIFICIALE SAN GIORGIO IN SALICI EST (GA17) - Da Pk 141+930.24 a Pk 143+575.24 - Soal - Pavedine generale (Dm. 1/50)	NR011229010014
GALLERIA ARTIFICIALE SAN GIORGIO IN SALICI EST (GA17) - Da Pk 141+930.24 a Pk 143+575.24 - Soal - Pavedine generale (Dm. 1/50)	NR011229010015
GALLERIA ARTIFICIALE SAN GIORGIO IN SALICI EST (GA17) - Da Pk 141+930.24 a Pk 143+575.24 - Soal - Pavedine generale (Dm. 1/50)	NR011229010016
GALLERIA ARTIFICIALE SAN GIORGIO IN SALICI EST (GA17) - Da Pk 141+930.24 a Pk 143+575.24 - Soal - Pavedine generale (Dm. 1/50)	NR011229010017
GALLERIA ARTIFICIALE SAN GIORGIO IN SALICI EST (GA17) - Da Pk 141+930.24 a Pk 143+575.24 - Soal - Pavedine generale (Dm. 1/50)	NR011229010018
GALLERIA ARTIFICIALE SAN GIORGIO IN SALICI EST (GA17) - Da Pk 141+930.24 a Pk 143+575.24 - Soal - Pavedine generale (Dm. 1/50)	NR011229010019
GALLERIA ARTIFICIALE SAN GIORGIO IN SALICI EST (GA17) - Da Pk 141+930.24 a Pk 143+575.24 - Soal - Pavedine generale (Dm. 1/50)	NR011229010020
GALLERIA ARTIFICIALE SAN GIORGIO IN SALICI EST (GA17) - Da Pk 141+930.24 a Pk 143+575.24 - Soal - Pavedine generale (Dm. 1/50)	NR011229010021
GALLERIA ARTIFICIALE SAN GIORGIO IN SALICI EST (GA17) - Da Pk 141+930.24 a Pk 143+575.24 - Soal - Pavedine generale (Dm. 1/50)	NR011229010022
GALLERIA ARTIFICIALE SAN GIORGIO IN SALICI EST (GA17) - Da Pk 141+930.24 a Pk 143+575.24 - Soal - Pavedine generale (Dm. 1/50)	NR011229010023
GALLERIA ARTIFICIALE SAN GIORGIO IN SALICI EST (GA17) - Da Pk 141+930.24 a Pk 143+575.24 - Soal - Pavedine generale (Dm. 1/50)	NR011229010024
GALLERIA ARTIFICIALE SAN GIORGIO IN SALICI EST (GA17) - Da Pk 141+930.24 a Pk 143+575.24 - Soal - Pavedine generale (Dm. 1/50)	NR011229010025
GALLERIA ARTIFICIALE SAN GIORGIO IN SALICI EST (GA17) - Da Pk 141+930.24 a Pk 143+575.24 - Soal - Pavedine generale (Dm. 1/50)	NR011229010026
GALLERIA ARTIFICIALE SAN GIORGIO IN SALICI EST (GA17) - Da Pk 141+930.24 a Pk 143+575.24 - Soal - Pavedine generale (Dm. 1/50)	NR011229010027
GALLERIA ARTIFICIALE SAN GIORGIO IN SALICI EST (GA17) - Da Pk 141+930.24 a Pk 143+575.24 - Soal - Pavedine generale (Dm. 1/50)	NR011229010028
GALLERIA ARTIFICIALE SAN GIORGIO IN SALICI EST (GA17) - Da Pk 141+930.24 a Pk 143+575.24 - Soal - Pavedine generale (Dm. 1/50)	NR011229010029
GALLERIA ARTIFICIALE SAN GIORGIO IN SALICI EST (GA17) - Da Pk 141+930.24 a Pk 143+575.24 - Soal - Pavedine generale (Dm. 1/50)	NR011229010030
GALLERIA ARTIFICIALE SAN GIORGIO IN SALICI EST (GA17) - Da Pk 141+930.24 a Pk 143+575.24 - Soal - Pavedine generale (Dm. 1/50)	NR011229010031
GALLERIA ARTIFICIALE SAN GIORGIO IN SALICI EST (GA17) - Da Pk 141+930.24 a Pk 143+575.24 - Soal - Pavedine generale (Dm. 1/50)	NR011229010032
GALLERIA ARTIFICIALE SAN GIORGIO IN SALICI EST (GA17) - Da Pk 141+930.24 a Pk 143+575.24 - Soal - Pavedine generale (Dm. 1/50)	NR011229010033
GALLERIA ARTIFICIALE SAN GIORGIO IN SALICI EST (GA17) - Da Pk 141+930.24 a Pk 143+575.24 - Soal - Pavedine generale (Dm. 1/50)	NR011229010034
GALLERIA ARTIFICIALE SAN GIORGIO IN SALICI EST (GA17) - Da Pk 141+930.24 a Pk 143+575.24 - Soal - Pavedine generale (Dm. 1/50)	NR011229010035
GALLERIA ARTIFICIALE SAN GIORGIO IN SALICI EST (GA17) - Da Pk 141+930.24 a Pk 143+575.24 - Soal - Pavedine generale (Dm. 1/50)	NR011229010036
GALLERIA ARTIFICIALE SAN GIORGIO IN SALICI EST (GA17) - Da Pk 141+930.24 a Pk 143+575.24 - Soal - Pavedine generale (Dm. 1/50)	NR011229010037
GALLERIA ARTIFICIALE SAN GIORGIO IN SALICI EST (GA17) - Da Pk 141+930.24 a Pk 143+575.24 - Soal - Pavedine generale (Dm. 1/50)	NR011229010038
GALLERIA ARTIFICIALE SAN GIORGIO IN SALICI EST (GA17) - Da Pk 141+930.24 a Pk 143+575.24 - Soal - Pavedine generale (Dm. 1/50)	NR011229010039
GALLERIA ARTIFICIALE SAN GIORGIO IN SALICI EST (GA17) - Da Pk 141+930.24 a Pk 143+575.24 - Soal - Pavedine generale (Dm. 1/50)	NR011229010040
GALLERIA ARTIFICIALE SAN GIORGIO IN SALICI EST (GA17) - Da Pk 141+930.24 a Pk 143+575.24 - Soal - Pavedine generale (Dm. 1/50)	NR011229010041
GALLERIA ARTIFICIALE SAN GIORGIO IN SALICI EST (GA17) - Da Pk 141+930.24 a Pk 143+575.24 - Soal - Pavedine generale (Dm. 1/50)	NR011229010042
GALLERIA ARTIFICIALE SAN GIORGIO IN SALICI EST (GA17) - Da Pk 141+930.24 a Pk 143+575.24 - Soal - Pavedine generale (Dm. 1/50)	NR011229010043
GALLERIA ARTIFICIALE SAN GIORGIO IN SALICI EST (GA17) - Da Pk 141+930.24 a Pk 143+575.24 - Soal - Pavedine generale (Dm. 1/50)	NR011229010044
GALLERIA ARTIFICIALE SAN GIORGIO IN SALICI EST (GA17) - Da Pk 141+930.24 a Pk 143+575.24 - Soal - Pavedine generale (Dm. 1/50)	NR011229010045
GALLERIA ARTIFICIALE SAN GIORGIO IN SALICI EST (GA17) - Da Pk 141+930.24 a Pk 143+575.24 - Soal - Pavedine generale (Dm. 1/50)	NR011229010046
GALLERIA ARTIFICIALE SAN GIORGIO IN SALICI EST (GA17) - Da Pk 141+930.24 a Pk 143+575.24 - Soal - Pavedine generale (Dm. 1/50)	NR011229010047
GALLERIA ARTIFICIALE SAN GIORGIO IN SALICI EST (GA17) - Da Pk 141+930.24 a Pk 143+575.24 - Soal - Pavedine generale (Dm. 1/50)	NR011229010048
GALLERIA ARTIFICIALE SAN GIORGIO IN SALICI EST (GA17) - Da Pk 141+930.24 a Pk 143+575.24 - Soal - Pavedine generale (Dm. 1/50)	NR011229010049
GALLERIA ARTIFICIALE SAN GIORGIO IN SALICI EST (GA17) - Da Pk 141+930.24 a Pk 143+575.24 - Soal - Pavedine generale (Dm. 1/50)	NR011229010050

NOTE GENERALI

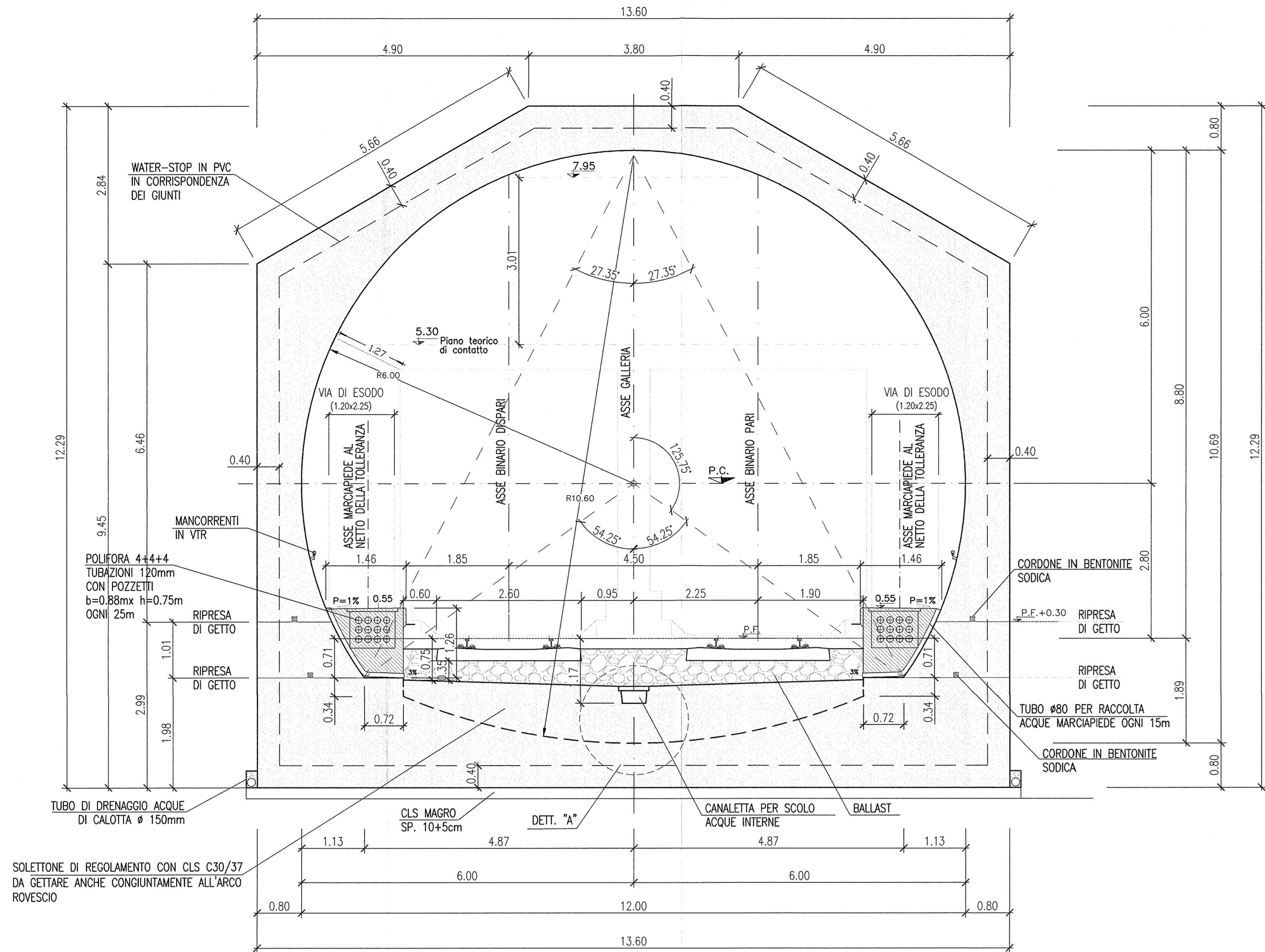
KEY PLAN



SEZIONE TIPO	Pk INIZIO	Pk FINE	CONCI N.	SVILUPPO m.
P2	141+939,25	142+164,25	1+9	225,00
P3BIS	142+164,25	142+236,63	10-11-12	72,38
P1	142+236,63	142+324,13	13+16A	87,50
P2	142+324,13	142+391,63	16B-17-18-19	67,50
P1	142+391,63	142+841,63	20+37	450,00
P2	142+841,63	142+891,63	38-39	50,00
P1	142+891,63	142+916,63	40	25,00
P2	142+916,63	142+945,23	41-42	28,60
P3	142+945,23	143+105,23	43+49	160,00
P2	143+105,23	143+326,63	50+58	221,40
P1	143+326,63	143+401,63	59+61	75,00
P2	143+401,63	143+476,63	62-63-64	75,00
P1	143+476,63	143+575,24	65+68	98,61

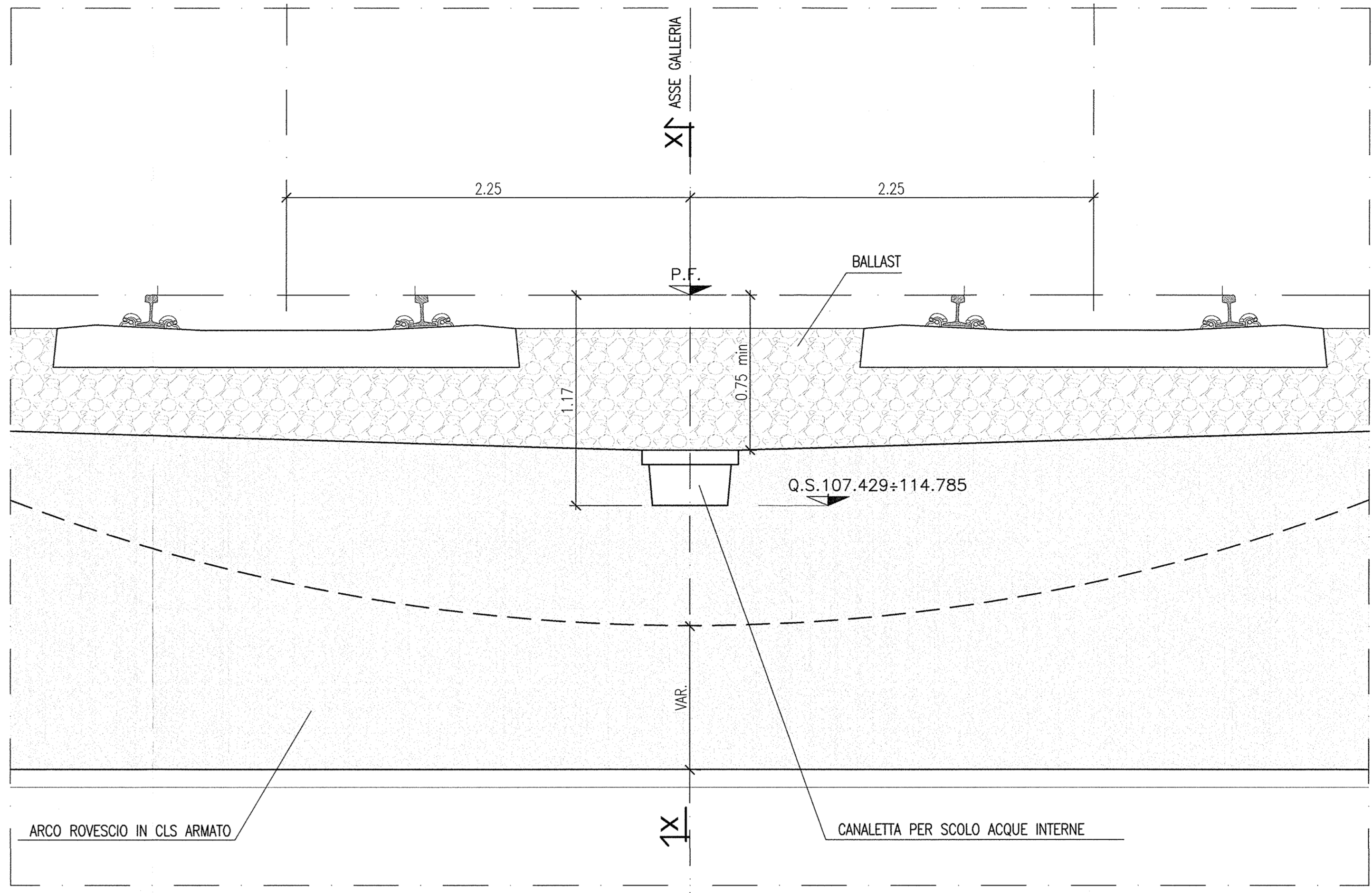
SEZIONE P1
RICOPRIMENTO MAX 1.11m (~1m)

Scala 1:50



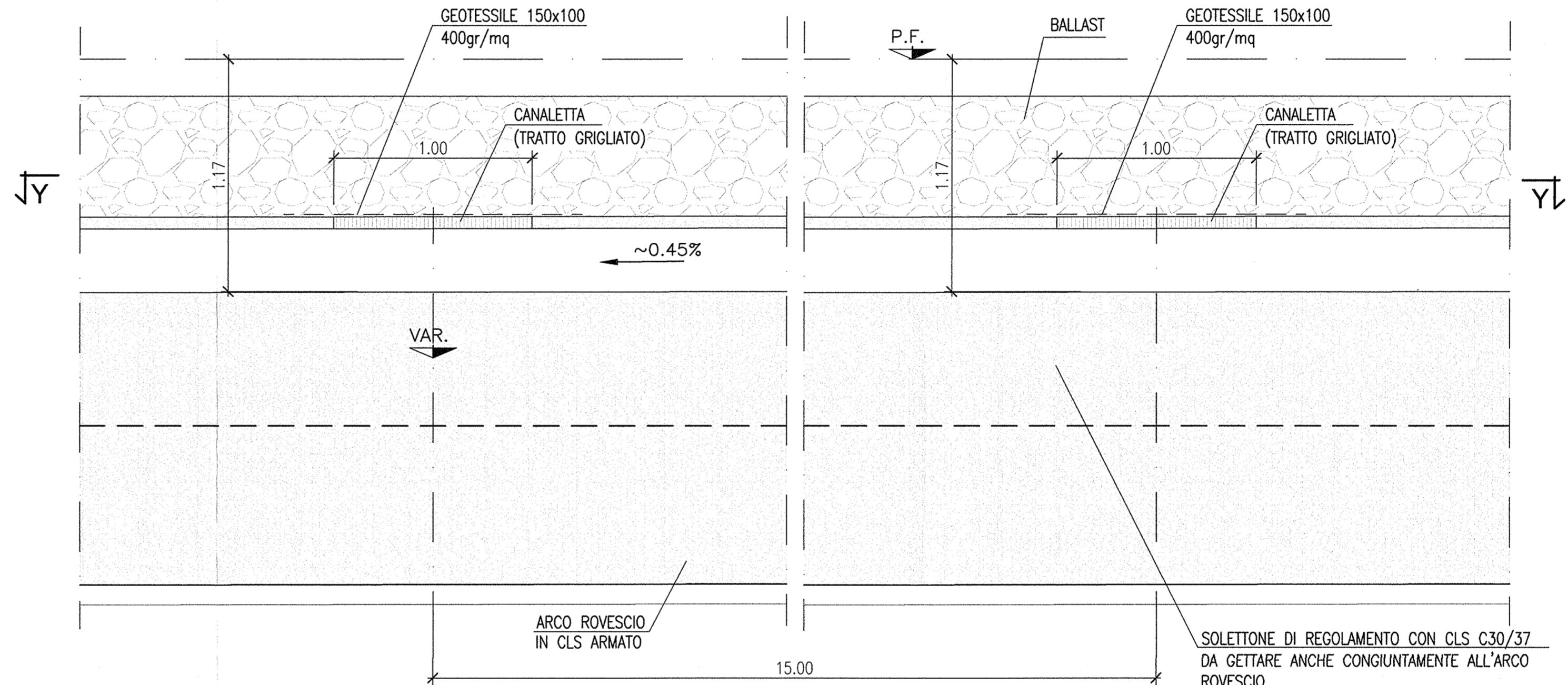
DETTAGLIO "A"
(POSIZIONE VARIABILE CANALETTA PER SCOLO ACQUE)

Scala 1:20



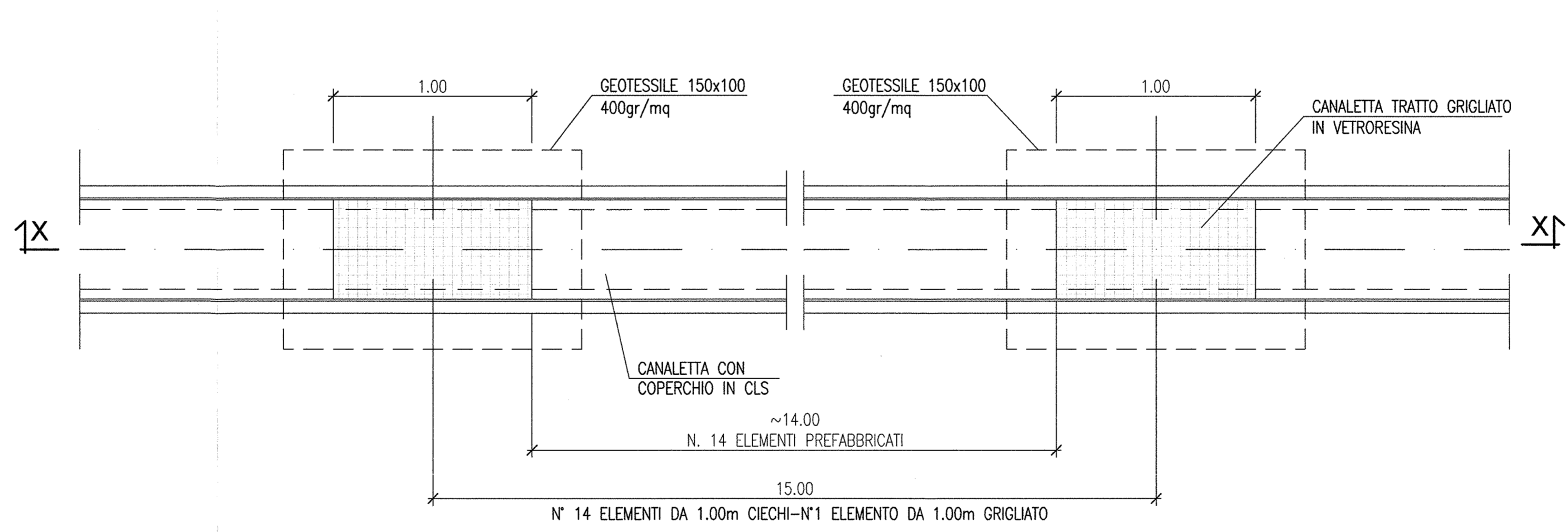
SEZ X-X

Scala 1:20



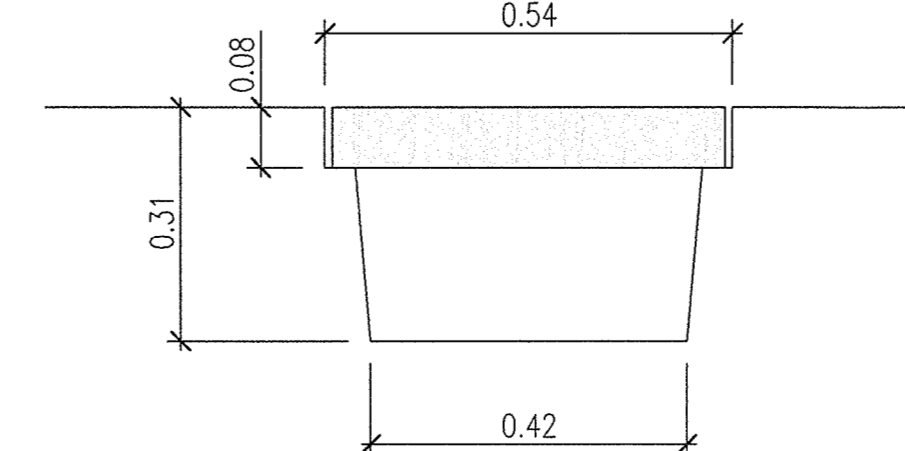
PIANTA Y-Y

Scala 1:20



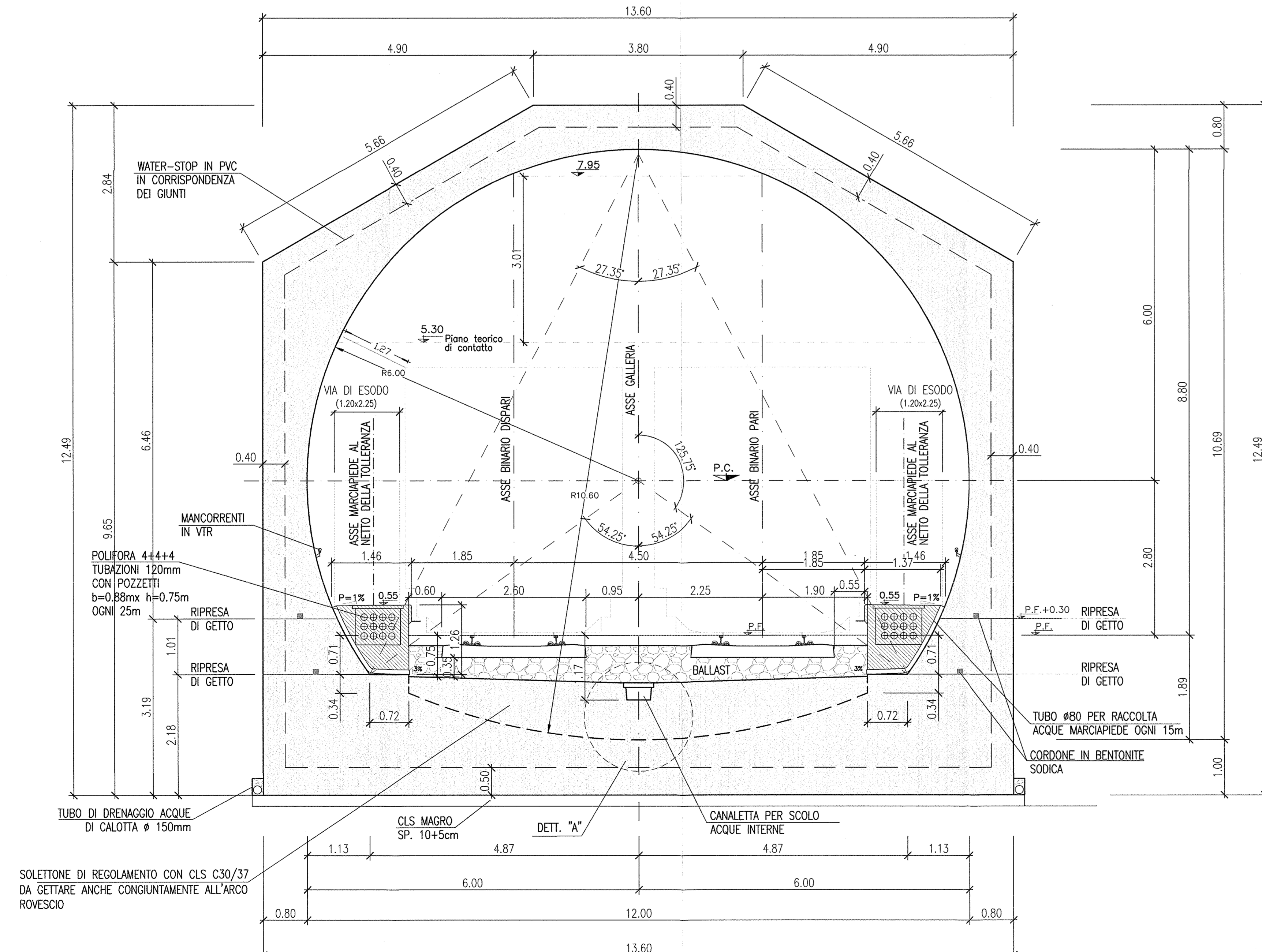
CANALETTA IN CLS PREFABBRICATA CON COPERCHIO CIECO

Scala 1:10



SEZIONE P2
RICOPRIMENTO MAX 3.46m (~3.5m)

Scala 1:50



COMMITTENTE: **RFI** ASSOCIATO FERROVIARIA ITALIANA GRUPPO FERROVIE DELLO STATO

ALTA SORVEGLIANZA: **ITALFERR** GRUPPO FERROVIE DELLO STATO

GENERAL CONTRACTOR: **Cepav due** Consorzio ENI per l'Alta Velocità

INFRASTRUTTURE FERROVIARIE STRATEGICHE DEFINITE DALLA LEGGE OBIETTIVO N. 443/01

LINEA A.V. I.A.C. TORINO - VENEZIA Tratta MILANO - VERONA
Lotto funzionale Brescia-Verona
PROGETTO ESECUTIVO

GALLERIA ARTIFICIALE SAN GIORGIO IN SALICI EST (GA17)
Da Pk 141+930.24 a Pk 143+575.24
Sezione tipo corrente
Carpenteria e particolari costruttivi (Tav. 1/2)

GENERAL CONTRACTOR: **Cepav due** Consorzio ENI per l'Alta Velocità

DIRETTORE LAVORI: **Cepav due** Consorzio ENI per l'Alta Velocità

SCALA: VARIE

COMMESSA LOTTO FASE ENTE TIPO DOC. OPERA/DISCIPLINA PROG. REV.

INOR 11 E E2 BZ GA17/00 001 A

PROGETTAZIONE

Rev.	Descrizione	Scelta	Data	Verificato	Data
A	EMISSIONE	CLMO	30.07.18	MERLINI	30.07.18
B					
C					

CIG: 751447334A

Progetto cofinanziato dalla Unione Europea

CUP: F8H9100000008