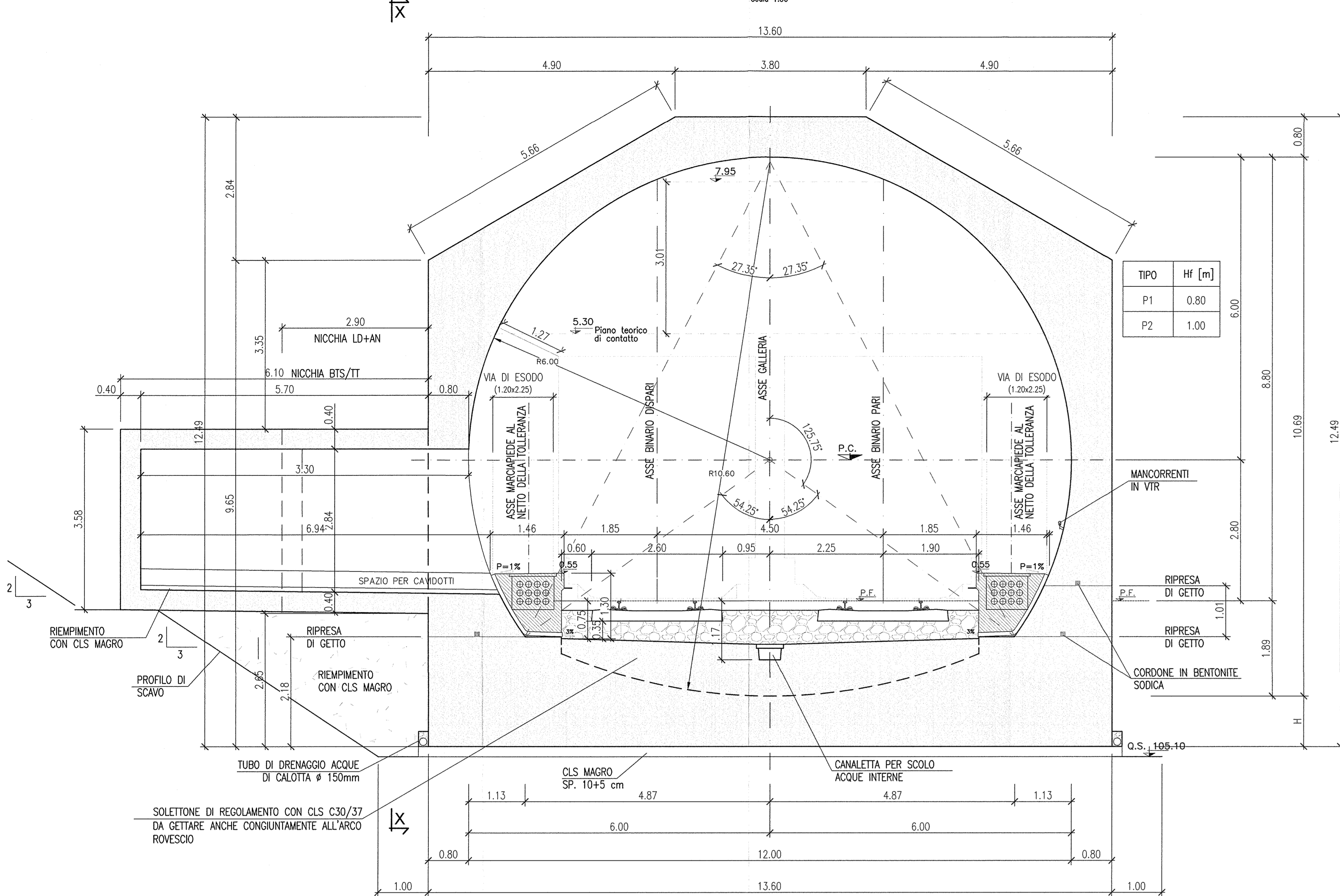
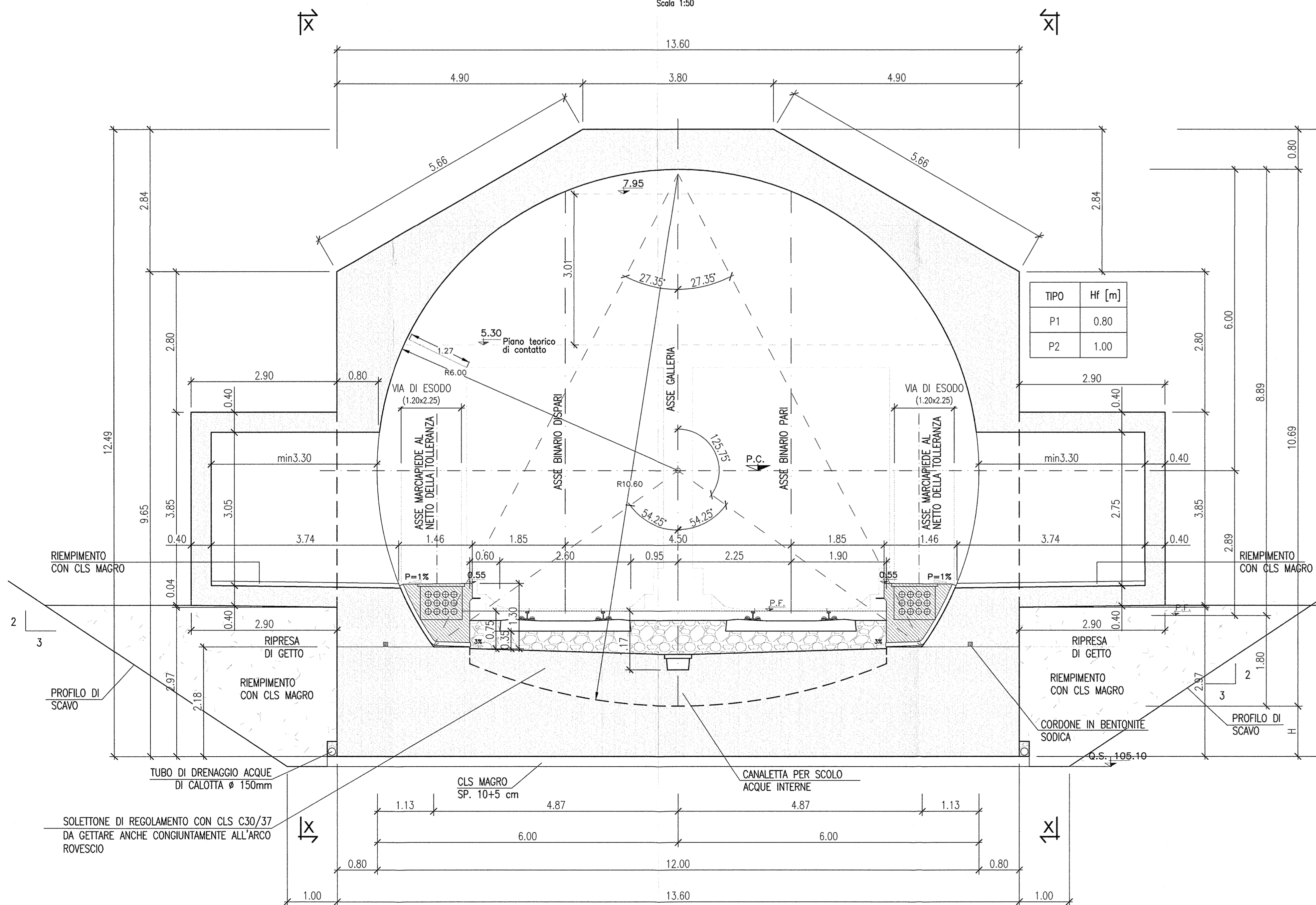


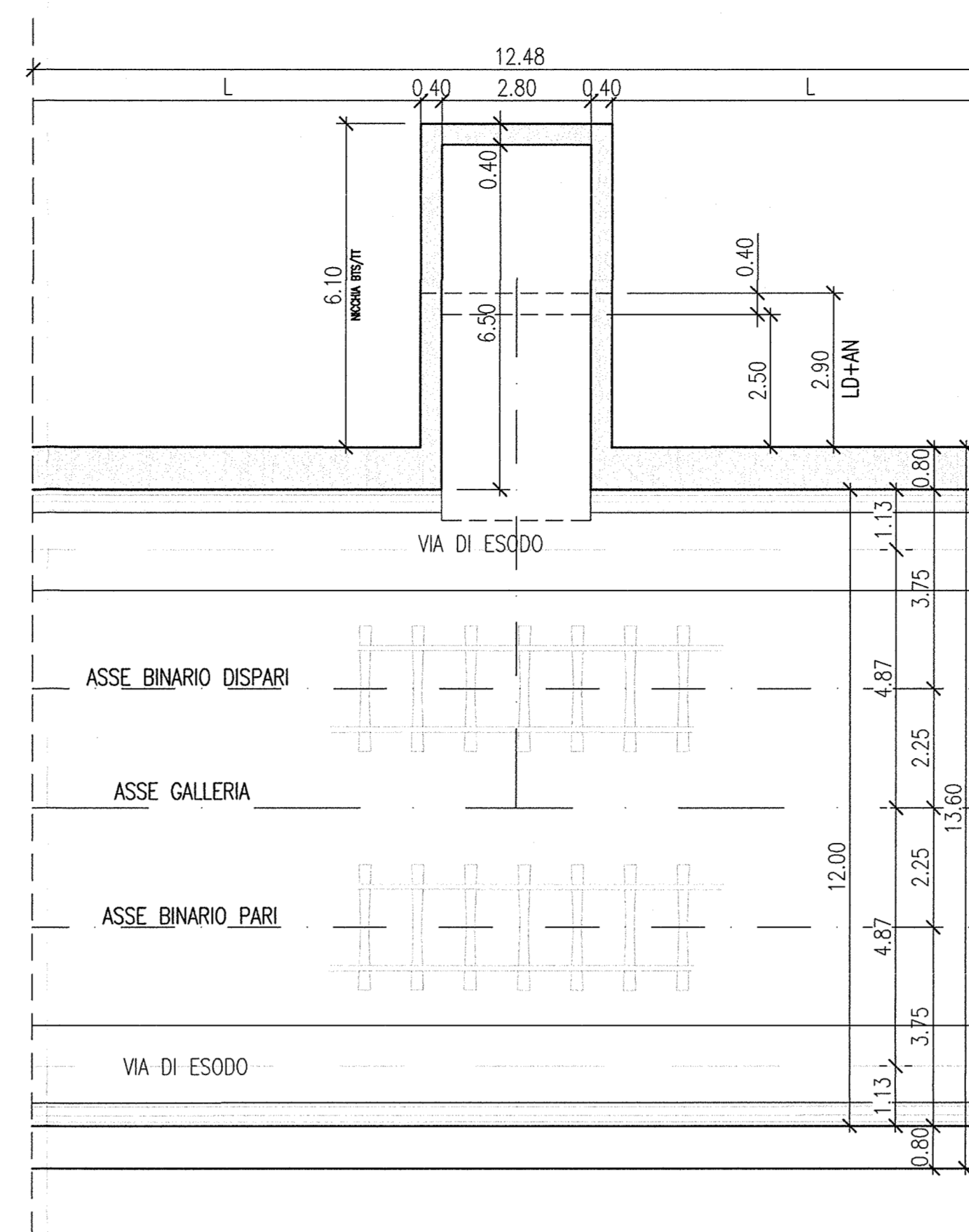
SEZIONE P1-P2
CON NICCHIA TECNOLOGICA BTS/TT E LD+AN
Scala 1:50



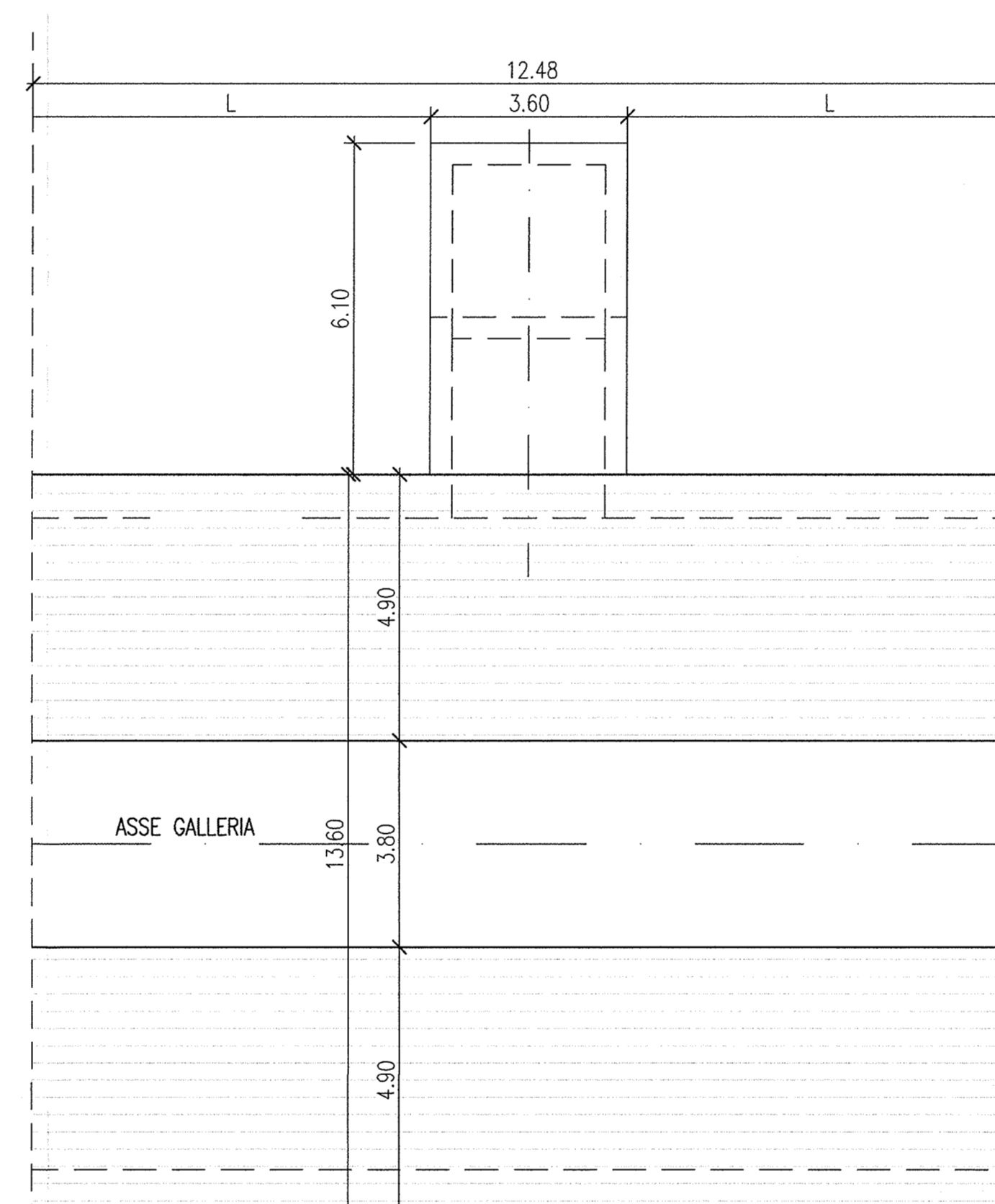
SEZIONE P1-P2
CON NICCHIA TECNOLOGICA NLF+HP+FG
Scala 1:50



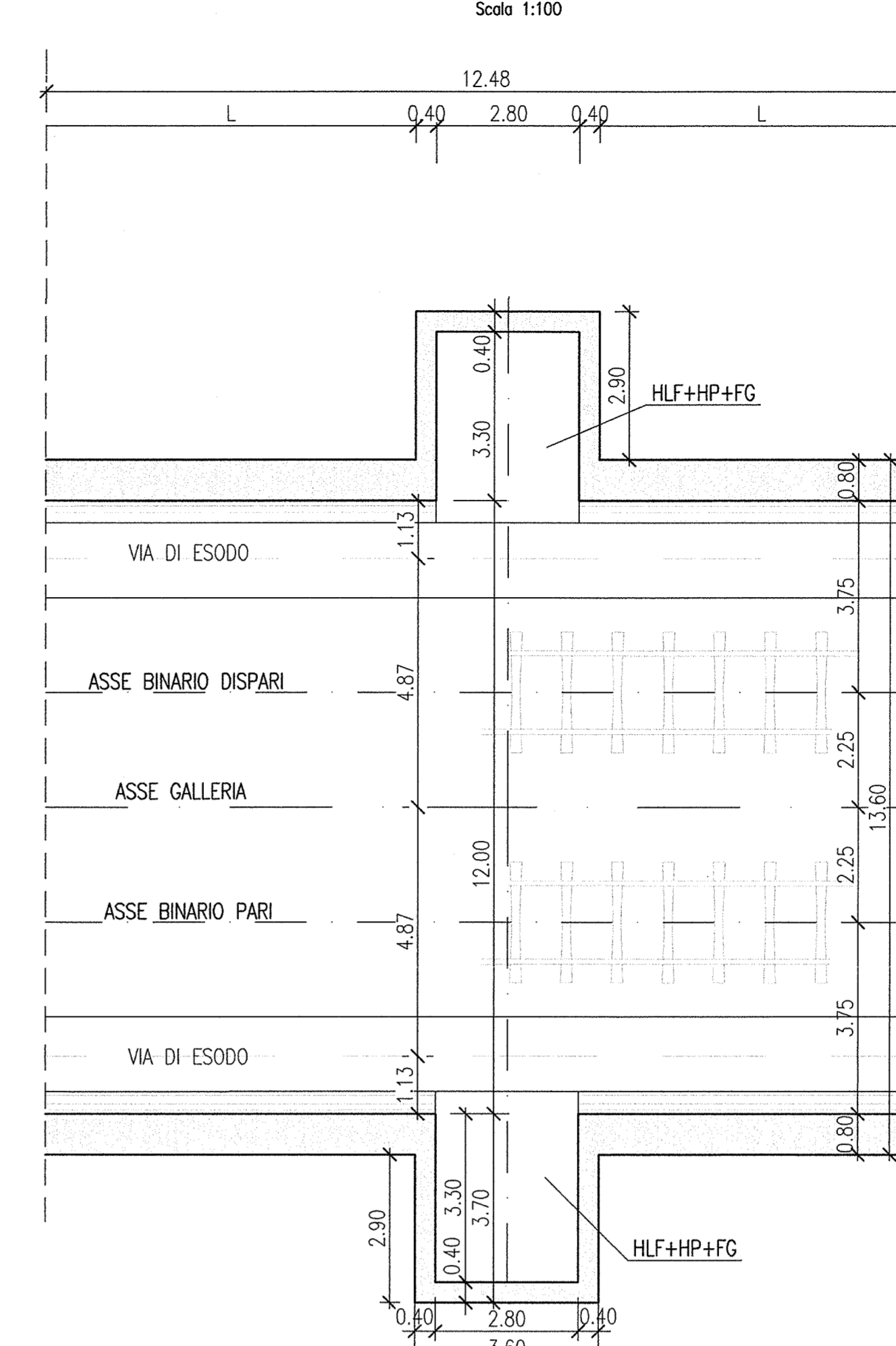
PIANTA NICCHIA TECNOLOGICA BTS/TT E LD+AN
CONCIO 6A E 69
Scala 1:100



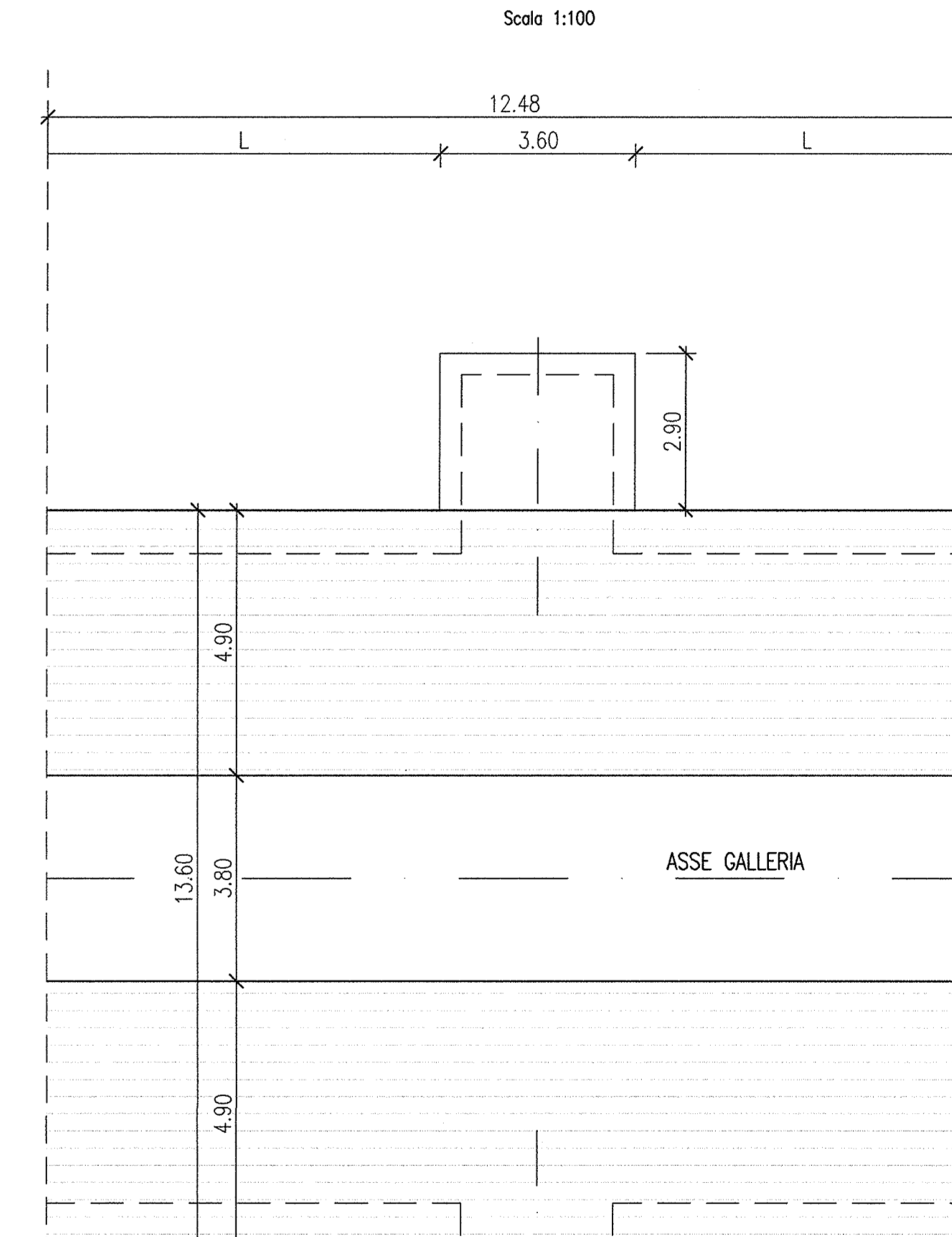
VISTA NICCHIA TECNOLOGICA BTS/TT E LD+AN
CONCIO 6A E 69
Scala 1:100



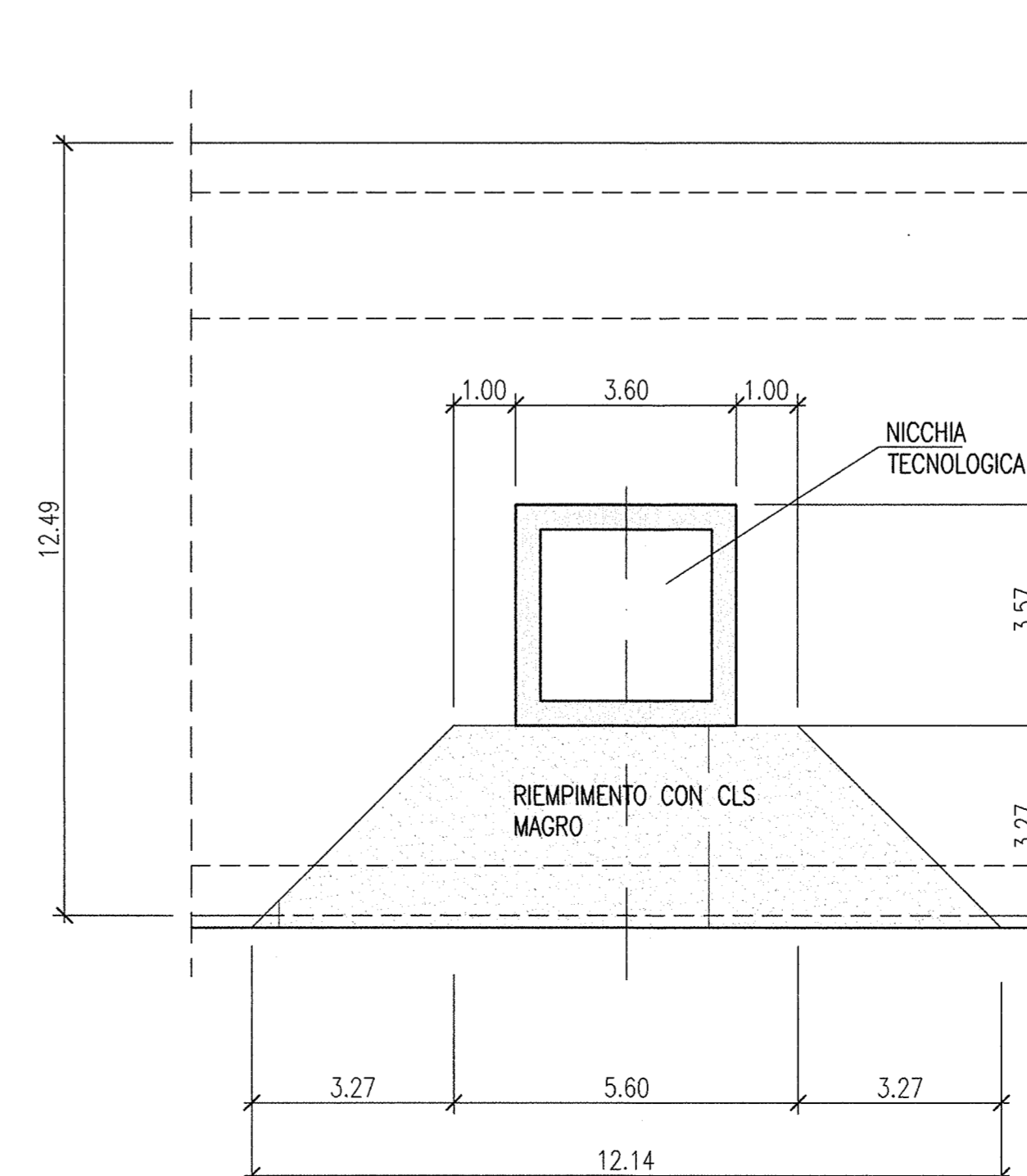
PIANTA NICCHIA TECNOLOGICA NLF+HP+FG
Scala 1:100



VISTA NICCHIA TECNOLOGICA NLF+HP+FG
Scala 1:100



SEZIONE X-X
Scala 1:100



DESEGNI DI RIFERIMENTO

DESCRIZIONE	CODICE
CALLIGRAFIA DEL CONTO IN SACO ED (GAT) - Da Pk 141+832,24 a Pk 143+575,24 - Scavo - Pianta generale (Tav. 1/2)	MEI12E2PWA10001
CALLIGRAFIA DEL CONTO IN SACO ED (GAT) - Da Pk 141+832,24 a Pk 143+575,24 - Scavo - Pianta generale (Tav. 2/2)	MEI12E2PWA10002
CALLIGRAFIA DEL CONTO IN SACO ED (GAT) - Da Pk 141+832,24 a Pk 143+575,24 - Scavo - Pianta generale (Tav. 3/2)	MEI12E2PWA10003
CALLIGRAFIA DEL CONTO IN SACO ED (GAT) - Da Pk 141+832,24 a Pk 143+575,24 - Scavo - Pianta generale (Tav. 4/2)	MEI12E2PWA10004
CALLIGRAFIA DEL CONTO IN SACO ED (GAT) - Da Pk 141+832,24 a Pk 143+575,24 - Scavo - Pianta generale (Tav. 5/2)	MEI12E2PWA10005
CALLIGRAFIA DEL CONTO IN SACO ED (GAT) - Da Pk 141+832,24 a Pk 143+575,24 - Scavo - Pianta generale (Tav. 6/2)	MEI12E2PWA10006
CALLIGRAFIA DEL CONTO IN SACO ED (GAT) - Da Pk 141+832,24 a Pk 143+575,24 - Scavo - Pianta generale (Tav. 7/2)	MEI12E2PWA10007
CALLIGRAFIA DEL CONTO IN SACO ED (GAT) - Da Pk 141+832,24 a Pk 143+575,24 - Scavo - Pianta generale (Tav. 8/2)	MEI12E2PWA10008
CALLIGRAFIA DEL CONTO IN SACO ED (GAT) - Da Pk 141+832,24 a Pk 143+575,24 - Scavo - Pianta generale (Tav. 9/2)	MEI12E2PWA10009
CALLIGRAFIA DEL CONTO IN SACO ED (GAT) - Da Pk 141+832,24 a Pk 143+575,24 - Scavo - Pianta generale (Tav. 10/2)	MEI12E2PWA10010
CALLIGRAFIA DEL CONTO IN SACO ED (GAT) - Da Pk 141+832,24 a Pk 143+575,24 - Scavo - Pianta generale (Tav. 11/2)	MEI12E2PWA10011
CALLIGRAFIA DEL CONTO IN SACO ED (GAT) - Da Pk 141+832,24 a Pk 143+575,24 - Scavo - Pianta generale (Tav. 12/2)	MEI12E2PWA10012
CALLIGRAFIA DEL CONTO IN SACO ED (GAT) - Da Pk 141+832,24 a Pk 143+575,24 - Scavo - Pianta generale (Tav. 13/2)	MEI12E2PWA10013
CALLIGRAFIA DEL CONTO IN SACO ED (GAT) - Da Pk 141+832,24 a Pk 143+575,24 - Scavo - Pianta generale (Tav. 14/2)	MEI12E2PWA10014
CALLIGRAFIA DEL CONTO IN SACO ED (GAT) - Da Pk 141+832,24 a Pk 143+575,24 - Scavo - Pianta generale (Tav. 15/2)	MEI12E2PWA10015
CALLIGRAFIA DEL CONTO IN SACO ED (GAT) - Da Pk 141+832,24 a Pk 143+575,24 - Scavo - Pianta generale (Tav. 16/2)	MEI12E2PWA10016
CALLIGRAFIA DEL CONTO IN SACO ED (GAT) - Da Pk 141+832,24 a Pk 143+575,24 - Scavo - Pianta generale (Tav. 17/2)	MEI12E2PWA10017
CALLIGRAFIA DEL CONTO IN SACO ED (GAT) - Da Pk 141+832,24 a Pk 143+575,24 - Scavo - Pianta generale (Tav. 18/2)	MEI12E2PWA10018
CALLIGRAFIA DEL CONTO IN SACO ED (GAT) - Da Pk 141+832,24 a Pk 143+575,24 - Scavo - Pianta generale (Tav. 19/2)	MEI12E2PWA10019
CALLIGRAFIA DEL CONTO IN SACO ED (GAT) - Da Pk 141+832,24 a Pk 143+575,24 - Scavo - Pianta generale (Tav. 20/2)	MEI12E2PWA10020
CALLIGRAFIA DEL CONTO IN SACO ED (GAT) - Da Pk 141+832,24 a Pk 143+575,24 - Scavo - Pianta generale (Tav. 21/2)	MEI12E2PWA10021
CALLIGRAFIA DEL CONTO IN SACO ED (GAT) - Da Pk 141+832,24 a Pk 143+575,24 - Scavo - Pianta generale (Tav. 22/2)	MEI12E2PWA10022
CALLIGRAFIA DEL CONTO IN SACO ED (GAT) - Da Pk 141+832,24 a Pk 143+575,24 - Scavo - Pianta generale (Tav. 23/2)	MEI12E2PWA10023
CALLIGRAFIA DEL CONTO IN SACO ED (GAT) - Da Pk 141+832,24 a Pk 143+575,24 - Scavo - Pianta generale (Tav. 24/2)	MEI12E2PWA10024
CALLIGRAFIA DEL CONTO IN SACO ED (GAT) - Da Pk 141+832,24 a Pk 143+575,24 - Scavo - Pianta generale (Tav. 25/2)	MEI12E2PWA10025
CALLIGRAFIA DEL CONTO IN SACO ED (GAT) - Da Pk 141+832,24 a Pk 143+575,24 - Scavo - Pianta generale (Tav. 26/2)	MEI12E2PWA10026
CALLIGRAFIA DEL CONTO IN SACO ED (GAT) - Da Pk 141+832,24 a Pk 143+575,24 - Scavo - Pianta generale (Tav. 27/2)	MEI12E2PWA10027
CALLIGRAFIA DEL CONTO IN SACO ED (GAT) - Da Pk 141+832,24 a Pk 143+575,24 - Scavo - Pianta generale (Tav. 28/2)	MEI12E2PWA10028
CALLIGRAFIA DEL CONTO IN SACO ED (GAT) - Da Pk 141+832,24 a Pk 143+575,24 - Scavo - Pianta generale (Tav. 29/2)	MEI12E2PWA10029
CALLIGRAFIA DEL CONTO IN SACO ED (GAT) - Da Pk 141+832,24 a Pk 143+575,24 - Scavo - Pianta generale (Tav. 30/2)	MEI12E2PWA10030
CALLIGRAFIA DEL CONTO IN SACO ED (GAT) - Da Pk 141+832,24 a Pk 143+575,24 - Scavo - Pianta generale (Tav. 31/2)	MEI12E2PWA10031
CALLIGRAFIA DEL CONTO IN SACO ED (GAT) - Da Pk 141+832,24 a Pk 143+575,24 - Scavo - Pianta generale (Tav. 32/2)	MEI12E2PWA10032
CALLIGRAFIA DEL CONTO IN SACO ED (GAT) - Da Pk 141+832,24 a Pk 143+575,24 - Scavo - Pianta generale (Tav. 33/2)	MEI12E2PWA10033
CALLIGRAFIA DEL CONTO IN SACO ED (GAT) - Da Pk 141+832,24 a Pk 143+575,24 - Scavo - Pianta generale (Tav. 34/2)	MEI12E2PWA10034
CALLIGRAFIA DEL CONTO IN SACO ED (GAT) - Da Pk 141+832,24 a Pk 143+575,24 - Scavo - Pianta generale (Tav. 35/2)	MEI12E2PWA10035
CALLIGRAFIA DEL CONTO IN SACO ED (GAT) - Da Pk 141+832,24 a Pk 143+575,24 - Scavo - Pianta generale (Tav. 36/2)	MEI12E2PWA10036
CALLIGRAFIA DEL CONTO IN SACO ED (GAT) - Da Pk 141+832,24 a Pk 143+575,24 - Scavo - Pianta generale (Tav. 37/2)	MEI12E2PWA10037
CALLIGRAFIA DEL CONTO IN SACO ED (GAT) - Da Pk 141+832,24 a Pk 143+575,24 - Scavo - Pianta generale (Tav. 38/2)	MEI12E2PWA10038
CALLIGRAFIA DEL CONTO IN SACO ED (GAT) - Da Pk 141+832,24 a Pk 143+575,24 - Scavo - Pianta generale (Tav. 39/2)	MEI12E2PWA10039
CALLIGRAFIA DEL CONTO IN SACO ED (GAT) - Da Pk 141+832,24 a Pk 143+575,24 - Scavo - Pianta generale (Tav. 40/2)	MEI12E2PWA10040
CALLIGRAFIA DEL CONTO IN SACO ED (GAT) - Da Pk 141+832,24 a Pk 143+575,24 - Scavo - Pianta generale (Tav. 41/2)	MEI12E2PWA10041
CALLIGRAFIA DEL CONTO IN SACO ED (GAT) - Da Pk 141+832,24 a Pk 143+575,24 - Scavo - Pianta generale (Tav. 42/2)	MEI12E2PWA10042
CALLIGRAFIA DEL CONTO IN SACO ED (GAT) - Da Pk 141+832,24 a Pk 143+575,24 - Scavo - Pianta generale (Tav. 43/2)	MEI12E2PWA10043
CALLIGRAFIA DEL CONTO IN SACO ED (GAT) - Da Pk 141+832,24 a Pk 143+575,24 - Scavo - Pianta generale (Tav. 44/2)	MEI12E2PWA10044
CALLIGRAFIA DEL CONTO IN SACO ED (GAT) - Da Pk 141+832,24 a Pk 143+575,24 - Scavo - Pianta generale (Tav. 45/2)	MEI12E2PWA10045
CALLIGRAFIA DEL CONTO IN SACO ED (GAT) - Da Pk 141+832,24 a Pk 143+575,24 - Scavo - Pianta generale (Tav. 46/2)	MEI12E2PWA10046
CALLIGRAFIA DEL CONTO IN SACO ED (GAT) - Da Pk 141+832,24 a Pk 143+575,24 - Scavo - Pianta generale (Tav. 47/2)	MEI12E2PWA10047
CALLIGRAFIA DEL CONTO IN SACO ED (GAT) - Da Pk 141+832,24 a Pk 143+575,24 - Scavo - Pianta generale (Tav. 48/2)	MEI12E2PWA10048
CALLIGRAFIA DEL CONTO IN SACO ED (GAT) - Da Pk 141+832,24 a Pk 143+575,24 - Scavo - Pianta generale (Tav. 49/2)	MEI12E2PWA10049
CALLIGRAFIA DEL CONTO IN SACO ED (GAT) - Da Pk 141+832,24 a Pk 143+575,24 - Scavo - Pianta generale (Tav. 50/2)	MEI12E2PWA10050

NOTE GENERALI

KEY PLAN



DENOMINAZIONE NICCHIA	Pk	LATO BINARIO	CONCIO
BTS/TT	142+070,50	DISPARI	6A
NLF+HP+FG	142+095,50	PARI+DISPARI	7A
TT	142+305,38	DISPARI	15B
ST	142+317,78	PARI+DISPARI	16A
NLF+HP+FG	142+330,38	PARI+DISPARI	16B
NLF+HP+FG	142+572,88	PARI+DISPARI	27A
NLF+HP+FG	142+810,38	PARI+DISPARI	36B
TT	142+835,38	DISPARI	37B
NLF+HP+FG	142+934,13	PARI+DISPARI	41B
NLF+HP+FG	143+111,48	PARI+DISPARI	50A
NLF+HP+FG	143+298,98	PARI+DISPARI	57B
NLF+HP+FG	143+532,88	PARI+DISPARI	67A
LD+AN	143+569,68	DISPARI	69

COMMITTENTE:
RFI
R.F. INFRASTRUTTURE FERROVIARIE ITALIANE
GRUPPO FERROVIE DELLO STATO

ALTA SORVEGLIANZA:
ITALFERR
GRUPPO FERROVIE DELLO STATO

GENERAL CONTRACTOR:
Cepav due
Consorzio ENI per l'Alta Velocità

INFRASTRUTTURE FERROVIARIE STRATEGICHE DEFINITE DALLA LEGGE OBIETTIVO N. 443/01
LINEA A.V. I.A.C. TORINO - VENEZIA Tratta MILANO - VERONA
Lotto funzionale Brescia-Verona
PROGETTO ESECUTIVO
GALLERIA ARTIFICIALE SAN GIORGIO IN SALICI EST (GA17)
Da Pk 141+930.24 a Pk 143+575.24
Sezione tipo con nicchie
Carpenteria e particolari costruttivi (Tav. 1/2)

GENERAL CONTRACTOR: **Cepav due** (Consorzio ENI per l'Alta Velocità)
DIRETTORE LAVORI: **Il Direttore del Consorzio**
SCALA: **VARIE**

COMMESSA LOTTO FASE ENTE TIPO DOC. OPERA/DISCIPLINA PROG. REV.
INOR 11 E E2 BZ GA17/00 002 A

PROGETTAZIONE:
Rev. Descrizione Reviso Data Verifica Data
A EMISSIONE G.M.O. 30.07.18 MERLINI 30.07.18
B
C

CIG: 751447334A
Progetto cofinanziato dalla Unione Europea CUP: F81H910000000008