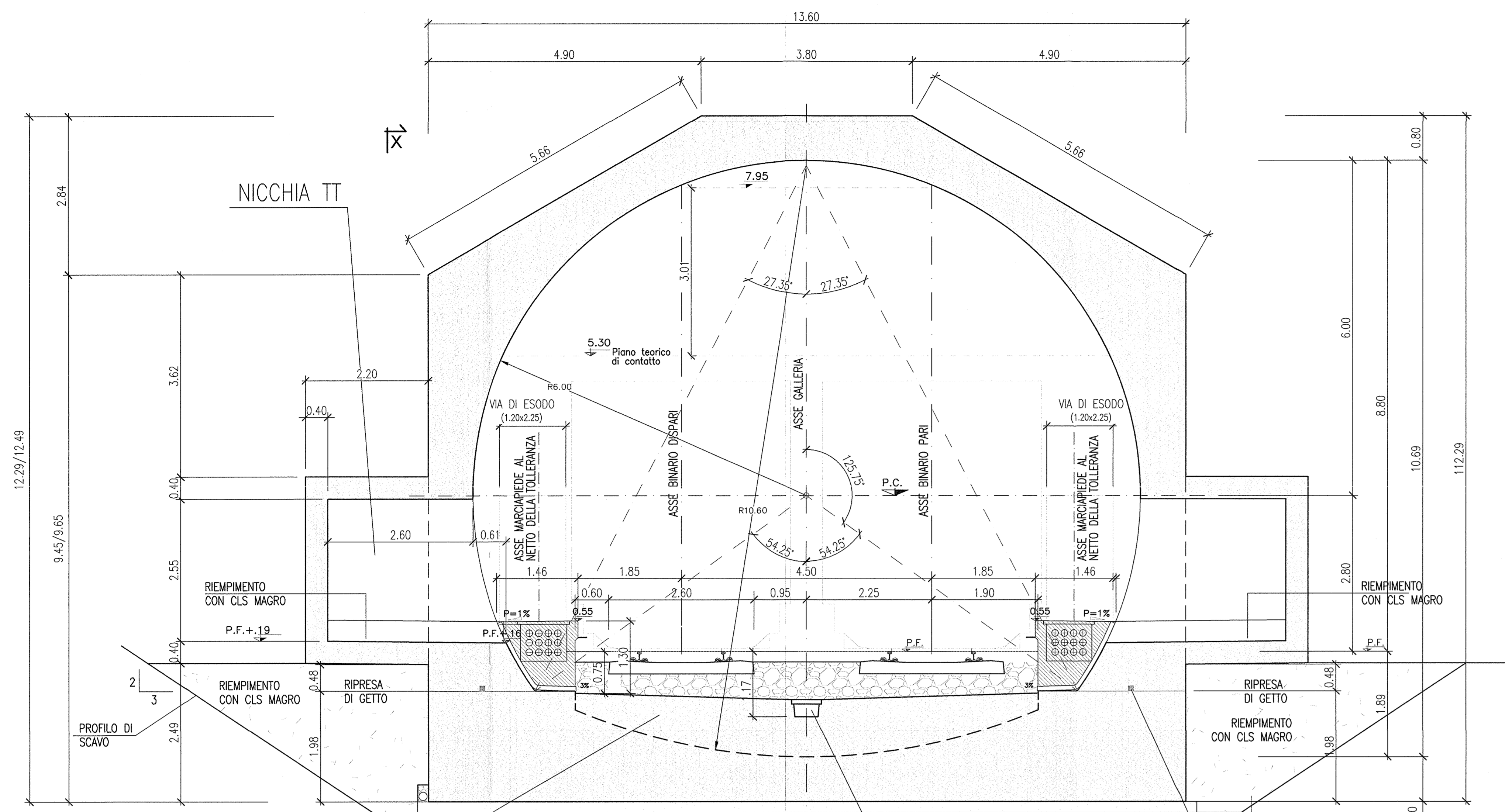


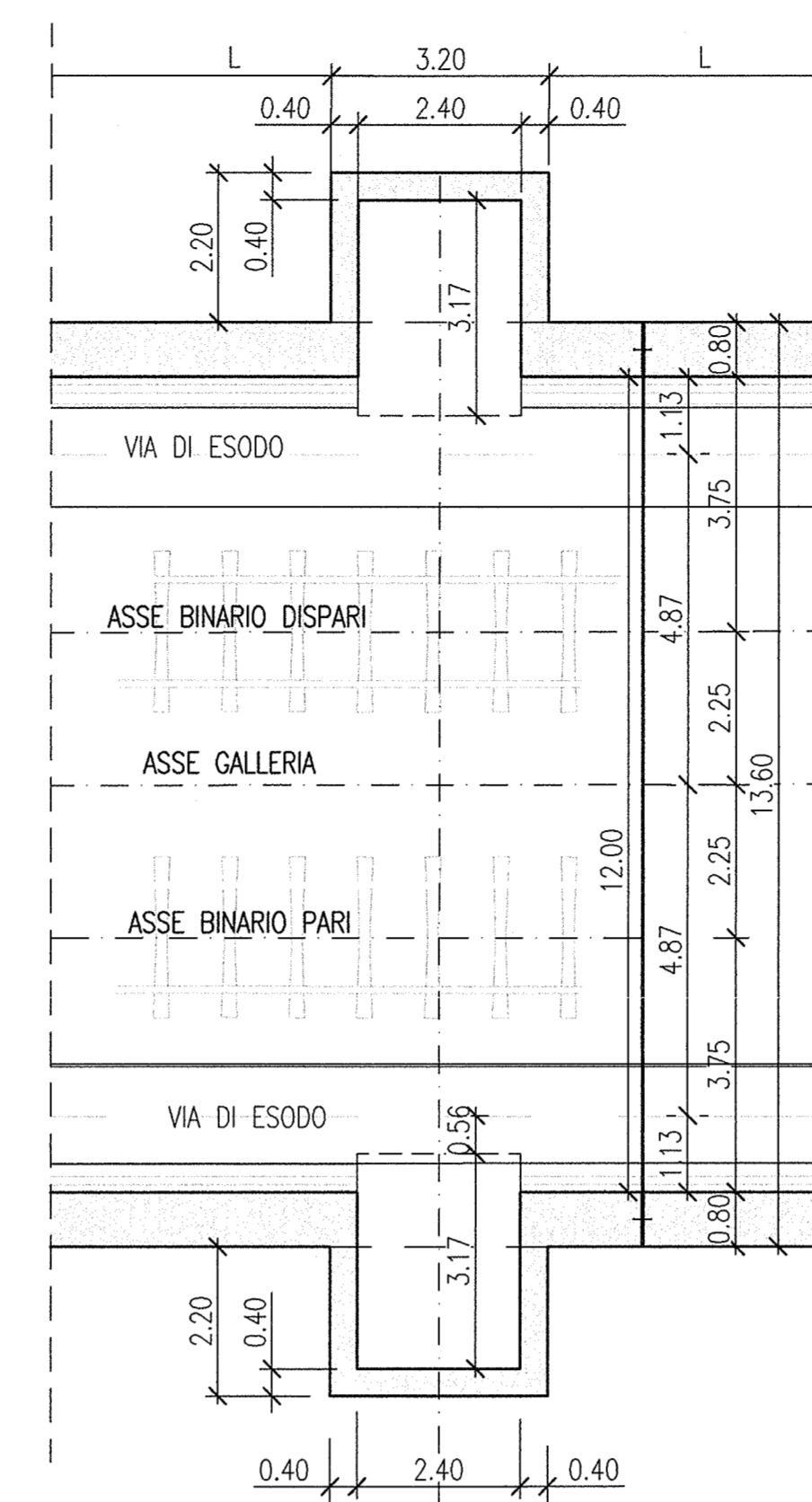
SEZIONE P1-P2  
CON NICCHIA TECNOLOGICA TT

Scala 1:50



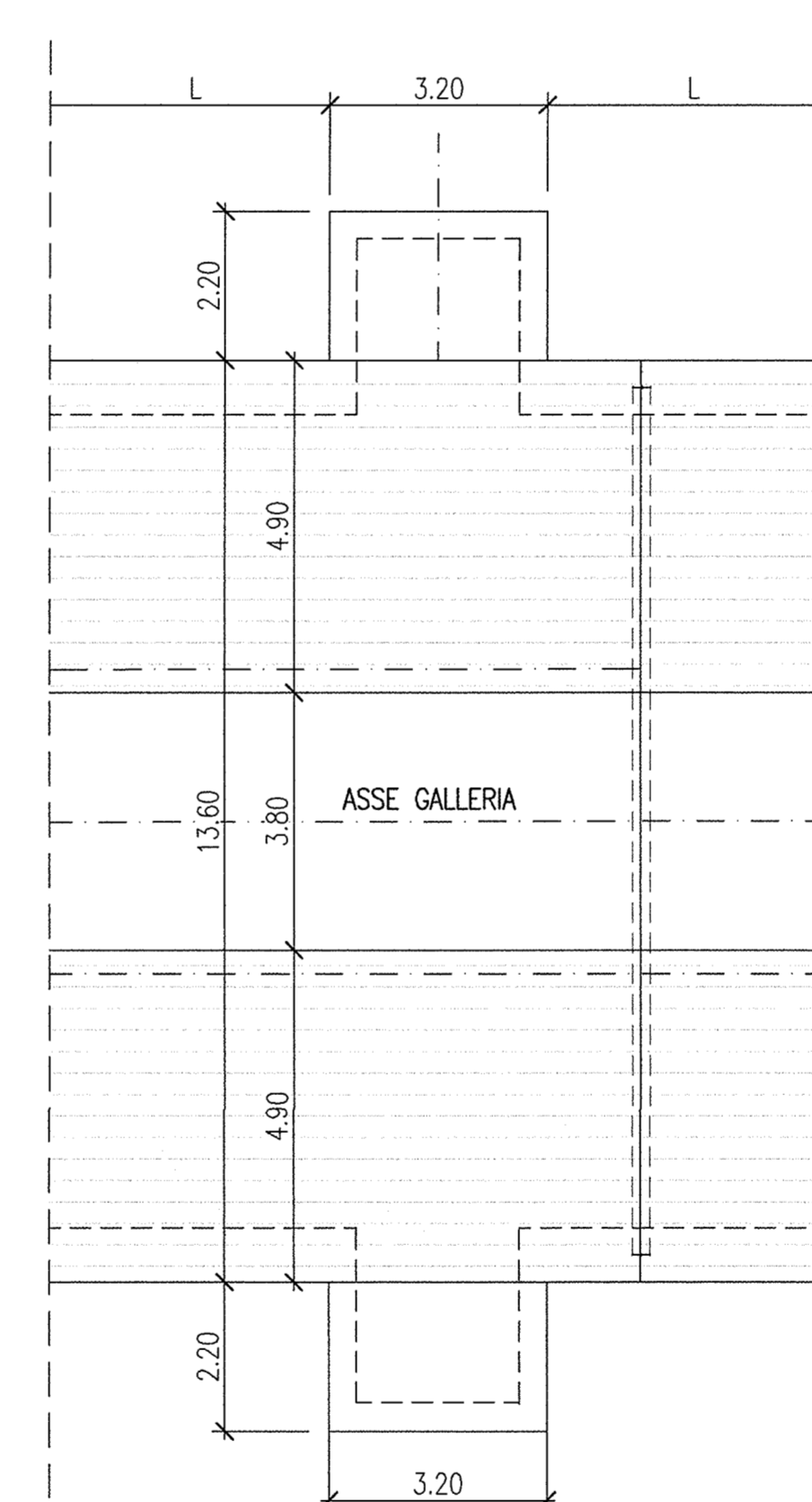
PIANTA NICCHIA TECNOLOGICA TT  
CONCI 15B-37B

Scala 1:100



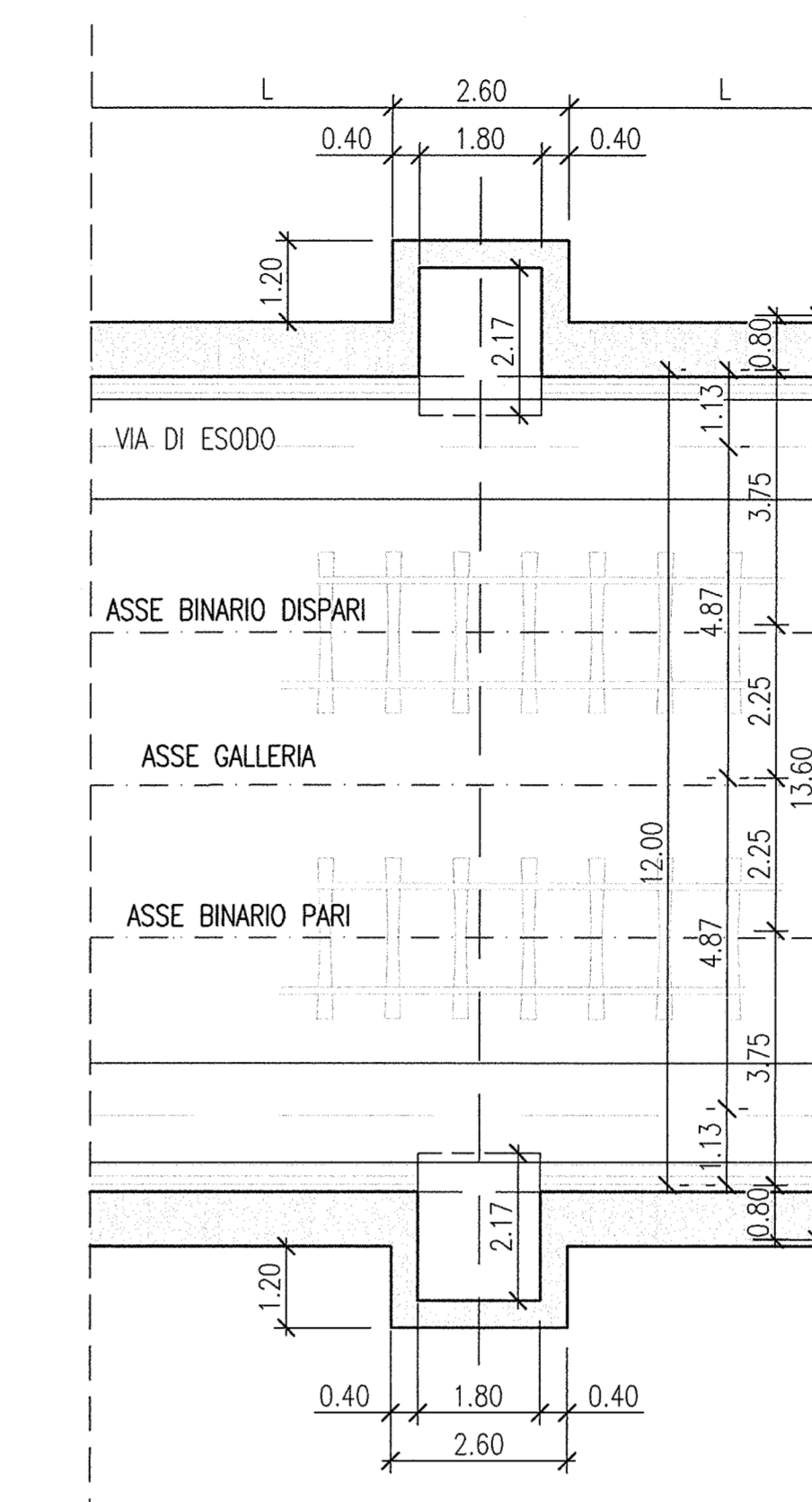
VISTA NICCHIA TECNOLOGICA TT  
CONCI 15B - 38B

Scala 1:100



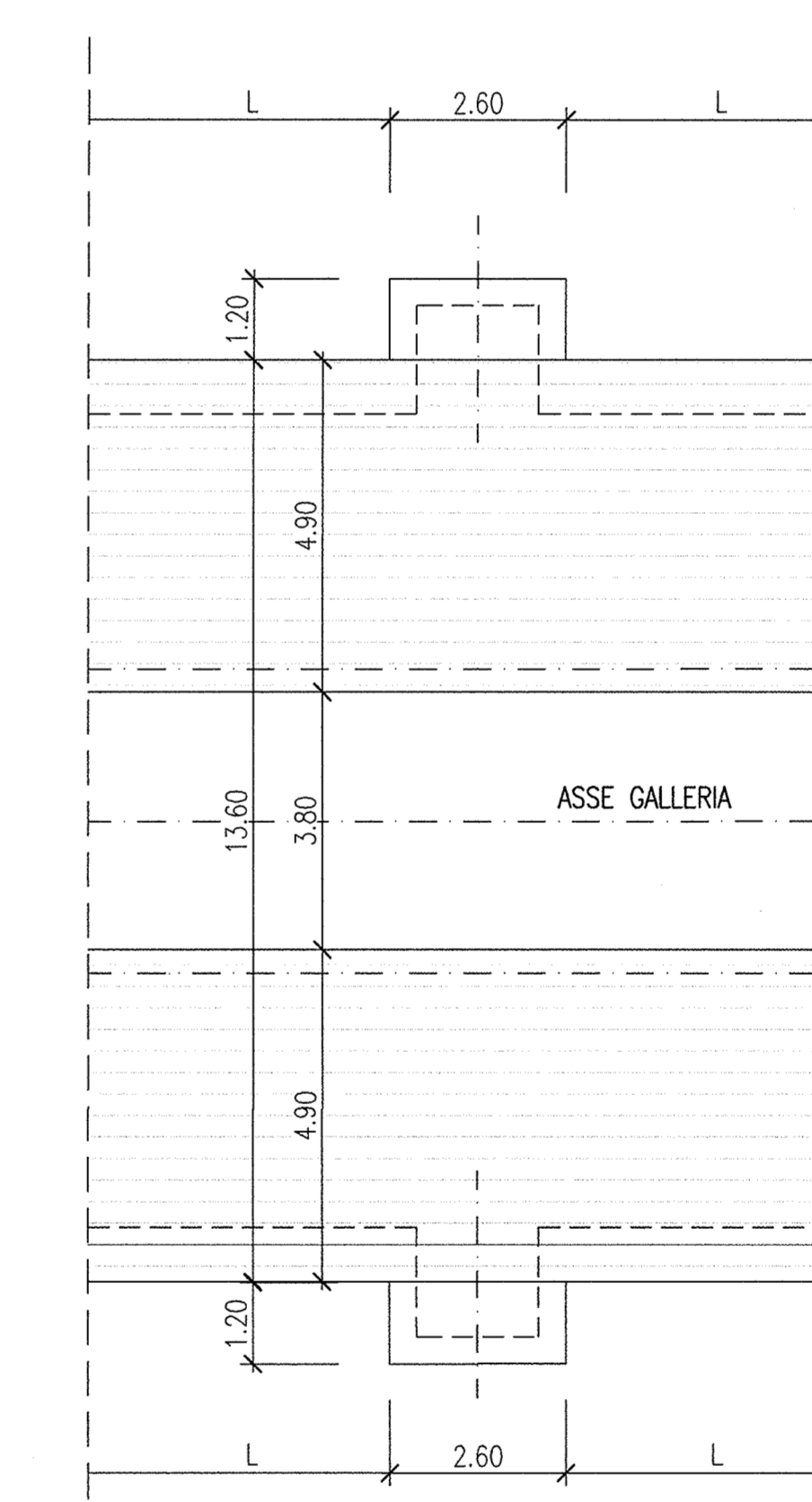
PIANTA NICCHIA TECNOLOGICA ST  
CONCIO 16A

Scala 1:100



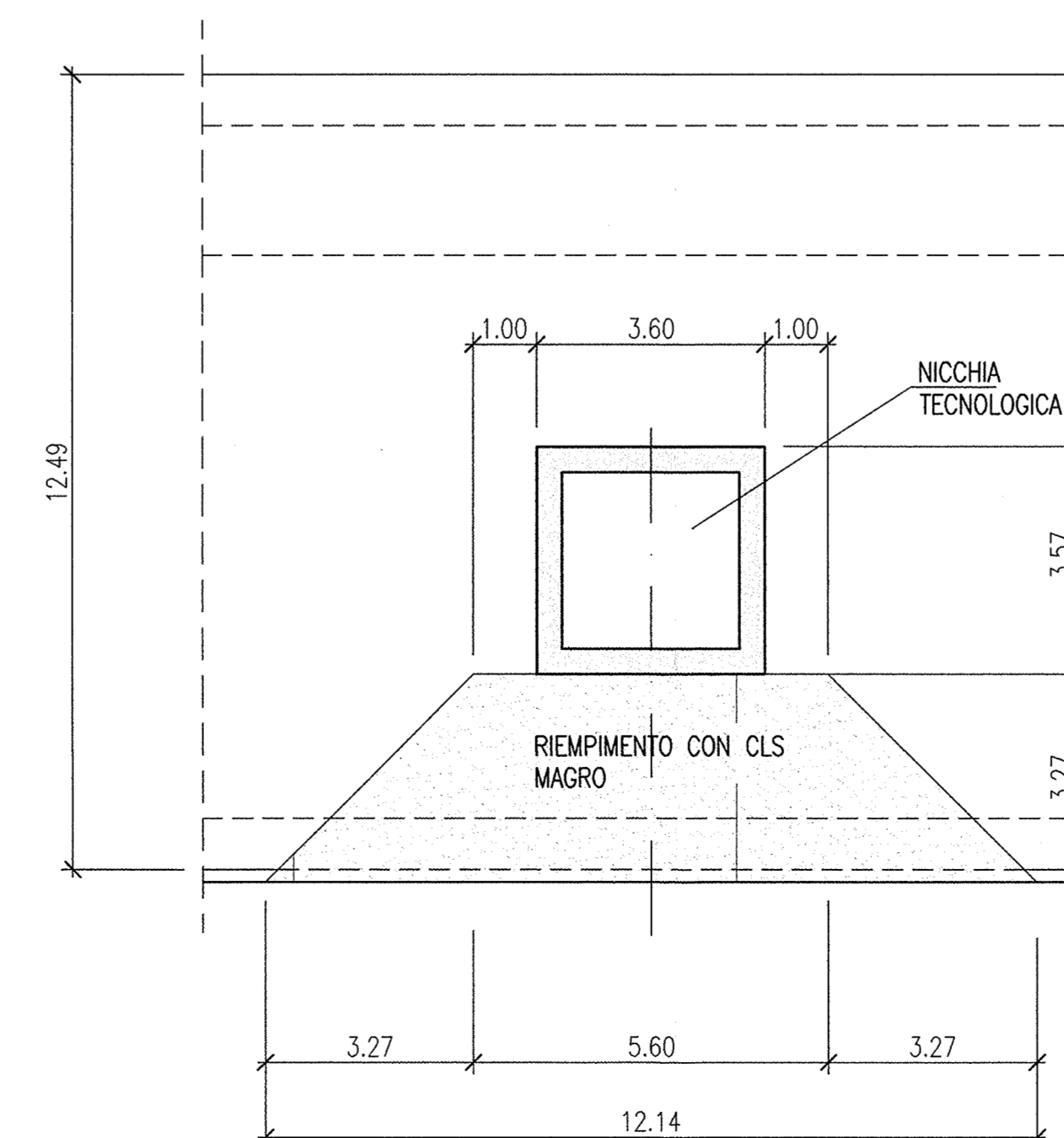
VISTA NICCHIA TECNOLOGICA ST  
CONCIO 16A

Scala 1:100



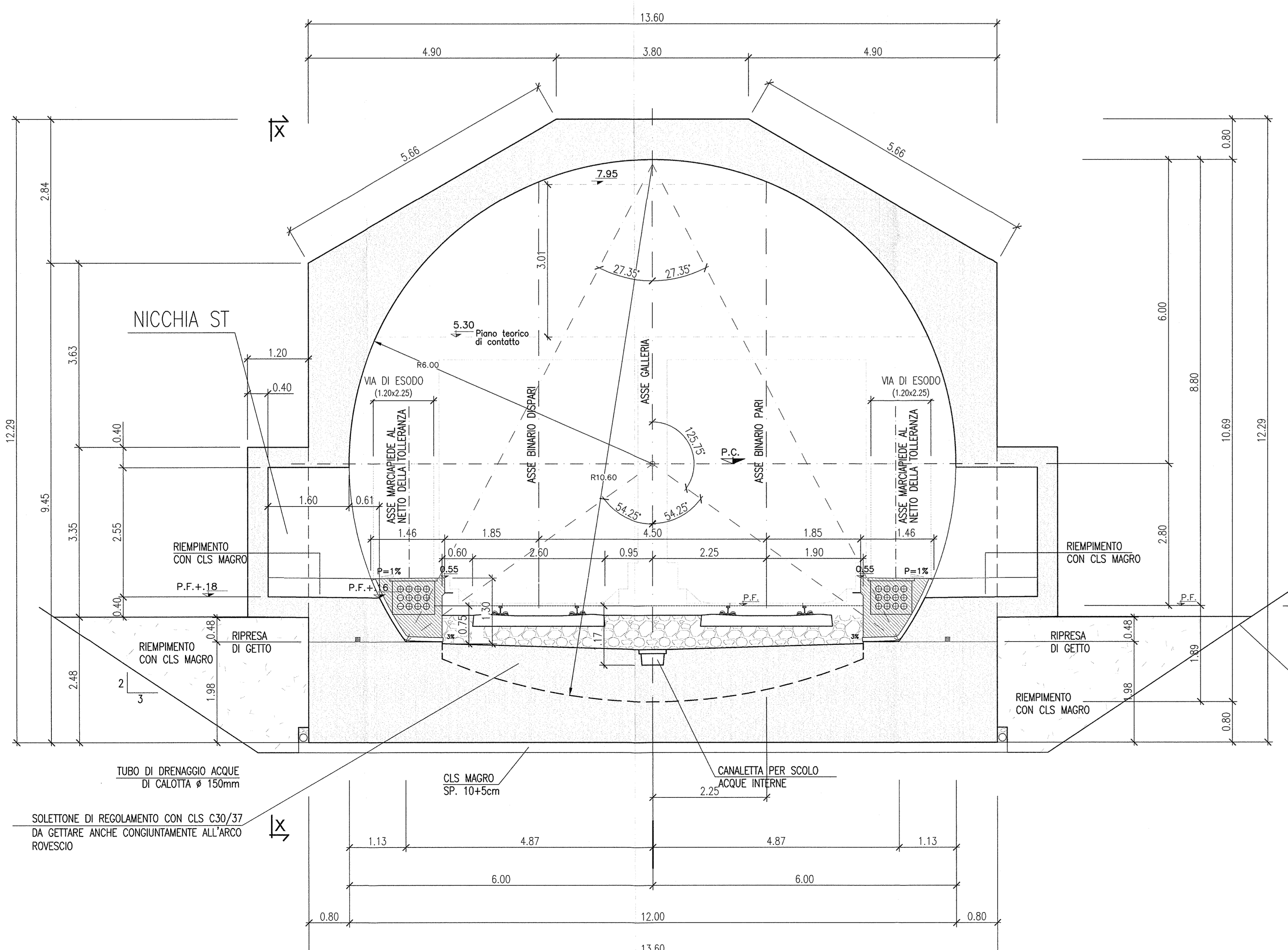
SEZIONE X-X

Scala 1:100



SEZIONE P1  
CON NICCHIA TECNOLOGICA ST

Scala 1:50

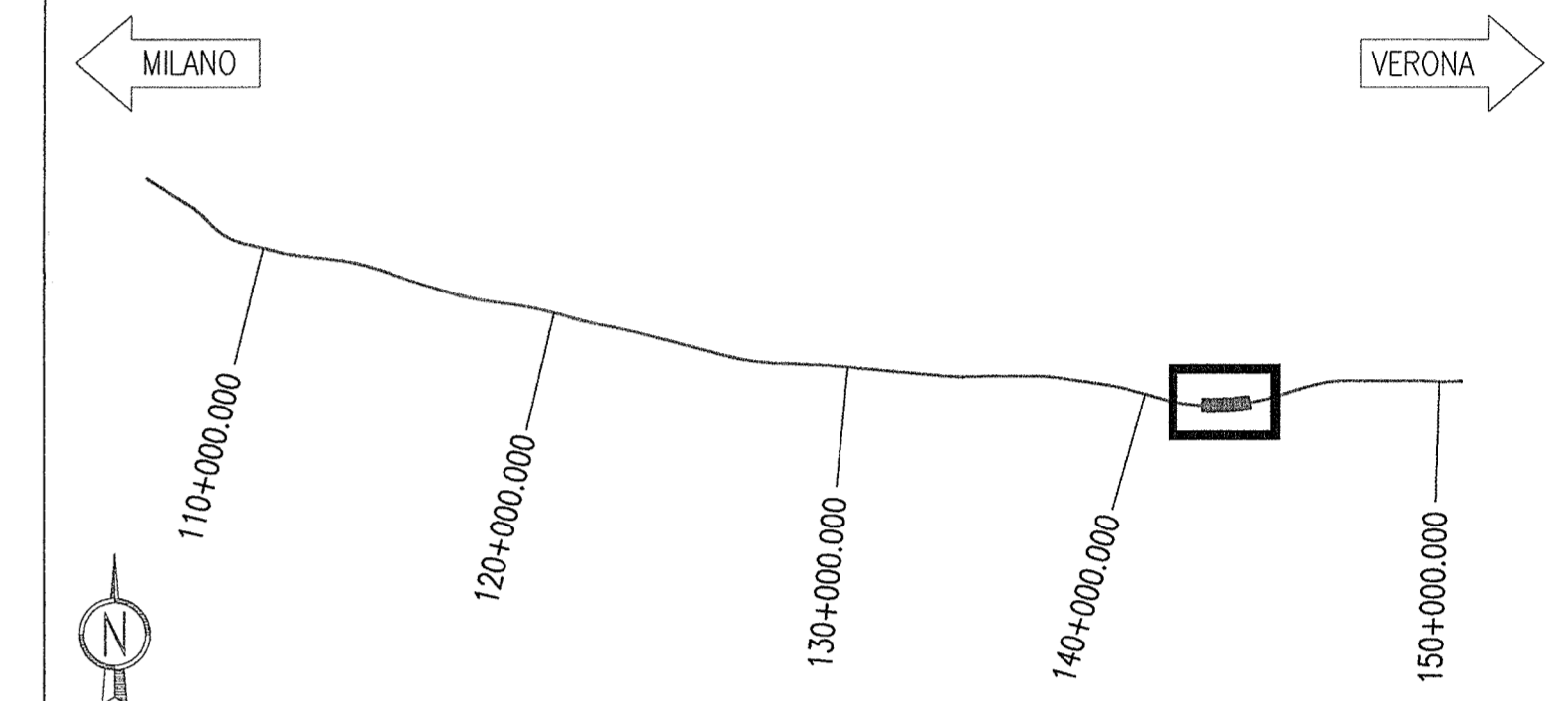


DESEGNI DI RIFERIMENTO

DESCRIZIONE	CODICE
VALLEA APPROFONDI CON GORNO IN SACCO EST (GAT) - Da Pk 141+830,24 a Pk 143+575,24 - Sost. - Puntone generale (Dim. 2/2)	NR11E22PRA10100
VALLEA APPROFONDI CON GORNO IN SACCO EST (GAT) - Da Pk 141+830,24 a Pk 143+575,24 - Sost. - Puntone generale (Dim. 2/2)	NR11E22PRA10102
VALLEA APPROFONDI CON GORNO IN SACCO EST (GAT) - Da Pk 141+830,24 a Pk 143+575,24 - Sost. - Puntone generale (Dim. 2/2)	NR11E22PRA10104
VALLEA APPROFONDI CON GORNO IN SACCO EST (GAT) - Da Pk 141+830,24 a Pk 143+575,24 - Sost. - Puntone generale (Dim. 2/2)	NR11E22PRA10106
VALLEA APPROFONDI CON GORNO IN SACCO EST (GAT) - Da Pk 141+830,24 a Pk 143+575,24 - Sost. - Puntone generale (Dim. 2/2)	NR11E22PRA10108
VALLEA APPROFONDI CON GORNO IN SACCO EST (GAT) - Da Pk 141+830,24 a Pk 143+575,24 - Sost. - Puntone generale (Dim. 2/2)	NR11E22PRA10110
VALLEA APPROFONDI CON GORNO IN SACCO EST (GAT) - Da Pk 141+830,24 a Pk 143+575,24 - Sost. - Puntone generale (Dim. 2/2)	NR11E22PRA10112
VALLEA APPROFONDI CON GORNO IN SACCO EST (GAT) - Da Pk 141+830,24 a Pk 143+575,24 - Sost. - Puntone generale (Dim. 2/2)	NR11E22PRA10114
VALLEA APPROFONDI CON GORNO IN SACCO EST (GAT) - Da Pk 141+830,24 a Pk 143+575,24 - Sost. - Puntone generale (Dim. 2/2)	NR11E22PRA10116
VALLEA APPROFONDI CON GORNO IN SACCO EST (GAT) - Da Pk 141+830,24 a Pk 143+575,24 - Sost. - Puntone generale (Dim. 2/2)	NR11E22PRA10118
VALLEA APPROFONDI CON GORNO IN SACCO EST (GAT) - Da Pk 141+830,24 a Pk 143+575,24 - Sost. - Puntone generale (Dim. 2/2)	NR11E22PRA10120
VALLEA APPROFONDI CON GORNO IN SACCO EST (GAT) - Da Pk 141+830,24 a Pk 143+575,24 - Sost. - Puntone generale (Dim. 2/2)	NR11E22PRA10122
VALLEA APPROFONDI CON GORNO IN SACCO EST (GAT) - Da Pk 141+830,24 a Pk 143+575,24 - Sost. - Puntone generale (Dim. 2/2)	NR11E22PRA10124
VALLEA APPROFONDI CON GORNO IN SACCO EST (GAT) - Da Pk 141+830,24 a Pk 143+575,24 - Sost. - Puntone generale (Dim. 2/2)	NR11E22PRA10126
VALLEA APPROFONDI CON GORNO IN SACCO EST (GAT) - Da Pk 141+830,24 a Pk 143+575,24 - Sost. - Puntone generale (Dim. 2/2)	NR11E22PRA10128
VALLEA APPROFONDI CON GORNO IN SACCO EST (GAT) - Da Pk 141+830,24 a Pk 143+575,24 - Sost. - Puntone generale (Dim. 2/2)	NR11E22PRA10130
VALLEA APPROFONDI CON GORNO IN SACCO EST (GAT) - Da Pk 141+830,24 a Pk 143+575,24 - Sost. - Puntone generale (Dim. 2/2)	NR11E22PRA10132
VALLEA APPROFONDI CON GORNO IN SACCO EST (GAT) - Da Pk 141+830,24 a Pk 143+575,24 - Sost. - Puntone generale (Dim. 2/2)	NR11E22PRA10134
VALLEA APPROFONDI CON GORNO IN SACCO EST (GAT) - Da Pk 141+830,24 a Pk 143+575,24 - Sost. - Puntone generale (Dim. 2/2)	NR11E22PRA10136
VALLEA APPROFONDI CON GORNO IN SACCO EST (GAT) - Da Pk 141+830,24 a Pk 143+575,24 - Sost. - Puntone generale (Dim. 2/2)	NR11E22PRA10138
VALLEA APPROFONDI CON GORNO IN SACCO EST (GAT) - Da Pk 141+830,24 a Pk 143+575,24 - Sost. - Puntone generale (Dim. 2/2)	NR11E22PRA10140
VALLEA APPROFONDI CON GORNO IN SACCO EST (GAT) - Da Pk 141+830,24 a Pk 143+575,24 - Sost. - Puntone generale (Dim. 2/2)	NR11E22PRA10142
VALLEA APPROFONDI CON GORNO IN SACCO EST (GAT) - Da Pk 141+830,24 a Pk 143+575,24 - Sost. - Puntone generale (Dim. 2/2)	NR11E22PRA10144
VALLEA APPROFONDI CON GORNO IN SACCO EST (GAT) - Da Pk 141+830,24 a Pk 143+575,24 - Sost. - Puntone generale (Dim. 2/2)	NR11E22PRA10146
VALLEA APPROFONDI CON GORNO IN SACCO EST (GAT) - Da Pk 141+830,24 a Pk 143+575,24 - Sost. - Puntone generale (Dim. 2/2)	NR11E22PRA10148
VALLEA APPROFONDI CON GORNO IN SACCO EST (GAT) - Da Pk 141+830,24 a Pk 143+575,24 - Sost. - Puntone generale (Dim. 2/2)	NR11E22PRA10150
VALLEA APPROFONDI CON GORNO IN SACCO EST (GAT) - Da Pk 141+830,24 a Pk 143+575,24 - Sost. - Puntone generale (Dim. 2/2)	NR11E22PRA10152
VALLEA APPROFONDI CON GORNO IN SACCO EST (GAT) - Da Pk 141+830,24 a Pk 143+575,24 - Sost. - Puntone generale (Dim. 2/2)	NR11E22PRA10154
VALLEA APPROFONDI CON GORNO IN SACCO EST (GAT) - Da Pk 141+830,24 a Pk 143+575,24 - Sost. - Puntone generale (Dim. 2/2)	NR11E22PRA10156
VALLEA APPROFONDI CON GORNO IN SACCO EST (GAT) - Da Pk 141+830,24 a Pk 143+575,24 - Sost. - Puntone generale (Dim. 2/2)	NR11E22PRA10158
VALLEA APPROFONDI CON GORNO IN SACCO EST (GAT) - Da Pk 141+830,24 a Pk 143+575,24 - Sost. - Puntone generale (Dim. 2/2)	NR11E22PRA10160
VALLEA APPROFONDI CON GORNO IN SACCO EST (GAT) - Da Pk 141+830,24 a Pk 143+575,24 - Sost. - Puntone generale (Dim. 2/2)	NR11E22PRA10162
VALLEA APPROFONDI CON GORNO IN SACCO EST (GAT) - Da Pk 141+830,24 a Pk 143+575,24 - Sost. - Puntone generale (Dim. 2/2)	NR11E22PRA10164
VALLEA APPROFONDI CON GORNO IN SACCO EST (GAT) - Da Pk 141+830,24 a Pk 143+575,24 - Sost. - Puntone generale (Dim. 2/2)	NR11E22PRA10166
VALLEA APPROFONDI CON GORNO IN SACCO EST (GAT) - Da Pk 141+830,24 a Pk 143+575,24 - Sost. - Puntone generale (Dim. 2/2)	NR11E22PRA10168
VALLEA APPROFONDI CON GORNO IN SACCO EST (GAT) - Da Pk 141+830,24 a Pk 143+575,24 - Sost. - Puntone generale (Dim. 2/2)	NR11E22PRA10170
VALLEA APPROFONDI CON GORNO IN SACCO EST (GAT) - Da Pk 141+830,24 a Pk 143+575,24 - Sost. - Puntone generale (Dim. 2/2)	NR11E22PRA10172
VALLEA APPROFONDI CON GORNO IN SACCO EST (GAT) - Da Pk 141+830,24 a Pk 143+575,24 - Sost. - Puntone generale (Dim. 2/2)	NR11E22PRA10174
VALLEA APPROFONDI CON GORNO IN SACCO EST (GAT) - Da Pk 141+830,24 a Pk 143+575,24 - Sost. - Puntone generale (Dim. 2/2)	NR11E22PRA10176
VALLEA APPROFONDI CON GORNO IN SACCO EST (GAT) - Da Pk 141+830,24 a Pk 143+575,24 - Sost. - Puntone generale (Dim. 2/2)	NR11E22PRA10178
VALLEA APPROFONDI CON GORNO IN SACCO EST (GAT) - Da Pk 141+830,24 a Pk 143+575,24 - Sost. - Puntone generale (Dim. 2/2)	NR11E22PRA10180
VALLEA APPROFONDI CON GORNO IN SACCO EST (GAT) - Da Pk 141+830,24 a Pk 143+575,24 - Sost. - Puntone generale (Dim. 2/2)	NR11E22PRA10182
VALLEA APPROFONDI CON GORNO IN SACCO EST (GAT) - Da Pk 141+830,24 a Pk 143+575,24 - Sost. - Puntone generale (Dim. 2/2)	NR11E22PRA10184
VALLEA APPROFONDI CON GORNO IN SACCO EST (GAT) - Da Pk 141+830,24 a Pk 143+575,24 - Sost. - Puntone generale (Dim. 2/2)	NR11E22PRA10186
VALLEA APPROFONDI CON GORNO IN SACCO EST (GAT) - Da Pk 141+830,24 a Pk 143+575,24 - Sost. - Puntone generale (Dim. 2/2)	NR11E22PRA10188
VALLEA APPROFONDI CON GORNO IN SACCO EST (GAT) - Da Pk 141+830,24 a Pk 143+575,24 - Sost. - Puntone generale (Dim. 2/2)	NR11E22PRA10190
VALLEA APPROFONDI CON GORNO IN SACCO EST (GAT) - Da Pk 141+830,24 a Pk 143+575,24 - Sost. - Puntone generale (Dim. 2/2)	NR11E22PRA10192
VALLEA APPROFONDI CON GORNO IN SACCO EST (GAT) - Da Pk 141+830,24 a Pk 143+575,24 - Sost. - Puntone generale (Dim. 2/2)	NR11E22PRA10194
VALLEA APPROFONDI CON GORNO IN SACCO EST (GAT) - Da Pk 141+830,24 a Pk 143+575,24 - Sost. - Puntone generale (Dim. 2/2)	NR11E22PRA10196
VALLEA APPROFONDI CON GORNO IN SACCO EST (GAT) - Da Pk 141+830,24 a Pk 143+575,24 - Sost. - Puntone generale (Dim. 2/2)	NR11E22PRA10198
VALLEA APPROFONDI CON GORNO IN SACCO EST (GAT) - Da Pk 141+830,24 a Pk 143+575,24 - Sost. - Puntone generale (Dim. 2/2)	NR11E22PRA10200

NOTE GENERALI

KEY PLAN



DENOMINAZIONE	PK	LATO BINARIO	CONCIO
BTS/TT	142+070,50	DISPARI	6A
NLF+HP+FG	142+095,50	PARI+DISPARI	7A
TT	142+305,38	DISPARI	15B
ST	142+317,88	PARI+DISPARI	16A
NLF+HP+FG	142+330,38	PARI+DISPARI	16B
NLF+HP+FG	142+572,88	PARI+DISPARI	27A
NLF+HP+FG	142+810,38	PARI+DISPARI	36B
TT	142+835,38	DISPARI	37B
NLF+HP+FG	142+934,13	PARI+DISPARI	41B
NLF+HP+FG	143+111,48	PARI+DISPARI	50A
NLF+HP+FG	143+298,98	PARI+DISPARI	57B
NLF+HP+FG	143+532,88	PARI+DISPARI	67A
LD+AN	143+569,68	DISPARI	69

COMMITTENTE:  
**RFI**  
R.F.I. INFRASTRUTTURAZIONE ITALIANA  
GRUPPO FERROVIE DELLO STATO

ALTA SORVEGLIANZA:  
**ITALFERR**  
GRUPPO FERROVIE DELLO STATO

GENERAL CONTRACTOR:  
**Cepav due**  
Consorzio ENI per l'Alta Velocità

INFRASTRUTTURE FERROVIARIE STRATEGICHE DEFINITE DALLA LEGGE OBIETTIVO N. 443/01

LINEA A.V. I.A.C. TORINO - VENEZIA Tratta MILANO - VERONA  
Lotto funzionale Brescia-Verona  
PROGETTO ESECUTIVO

GALLERIA ARTIFICIALE SAN GIORGIO IN SALICI EST (GA17)  
Da Pk 141+930.24 a Pk 143+575.24  
Sezione tipo con nicchie  
Carpenteria e particolari costruttivi (Tav. 2/2)

GENERAL CONTRACTOR:  
**Cepav due**  
Consorzio ENI per l'Alta Velocità  
Direttore Lavori:  
**Il Direttore del Consorzio**  
(Ing. T. ...)

SCALA: VARIE

COMMESSA LOTTO FASE ENTE TIPO DOC. OPERA/DISCIPLINA PROG. REV.  
INOR 11 E E2 BZ GA1700 004 A

PROGETTAZIONE

Rev.	Descrizione	Reviso	Data	Verificato	Data
A	EMISSIONE		30.07.18	MERLINI	30.07.18
B					
C					

CIG: 751447334A  
Progetto cofinanziato dalla Unione Europea  
CUP: F81H9100000008