SEZIONE TIPO 1-2
Scala 1:50

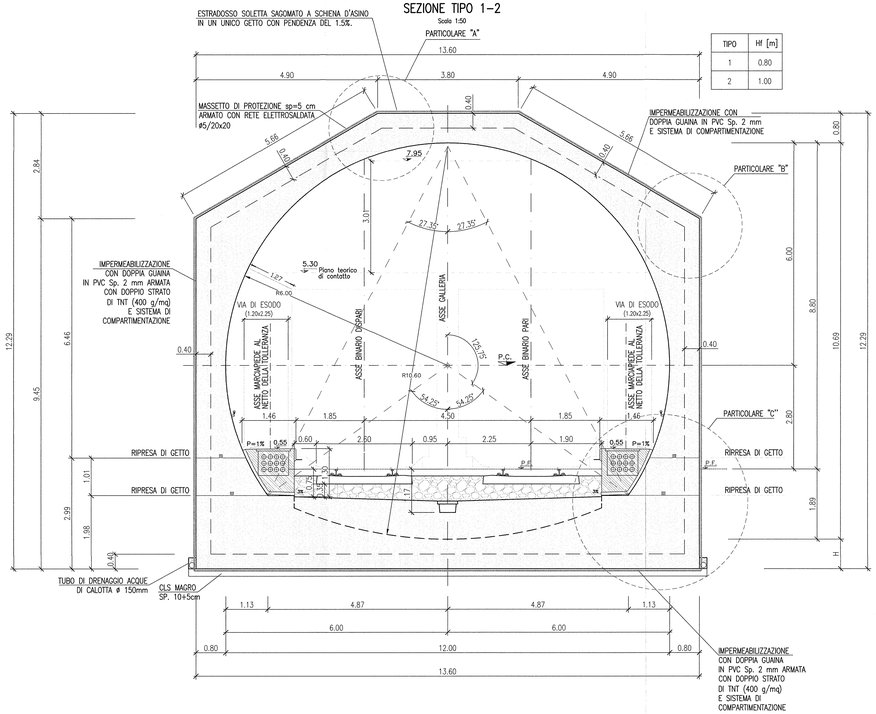

TIPO	Hf [m]
1	0.80
2	1.00

SEZIONE TIPO 1-2
NICCHIA TECNOLOGICA NLF+HP+FG
Scala 1:50

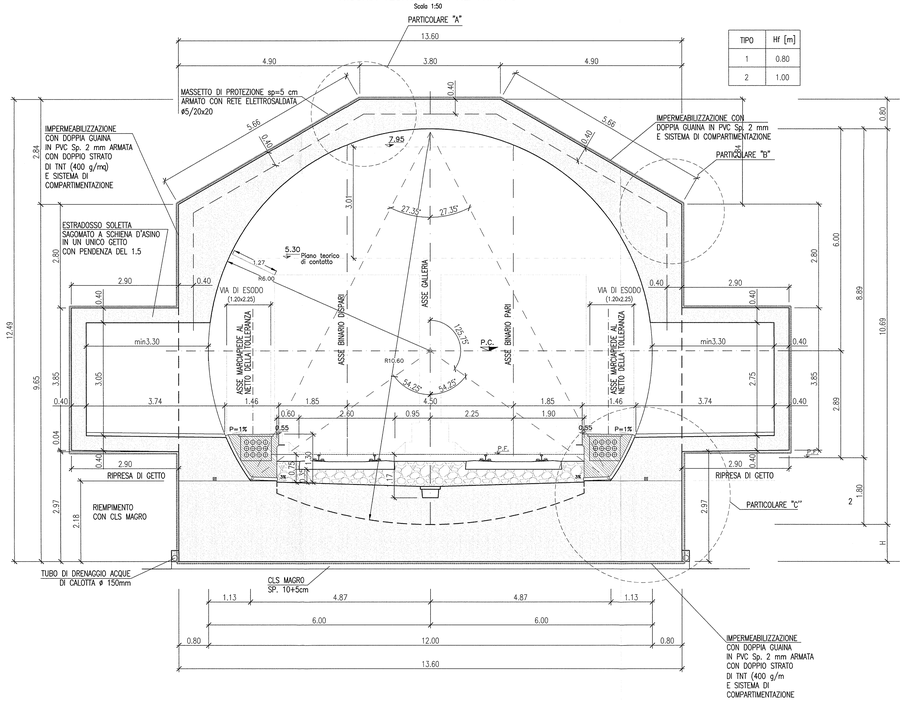

TIPO	Hf [m]
1	0.80
2	1.00

SEZIONE TIPO 3
Scala 1:50

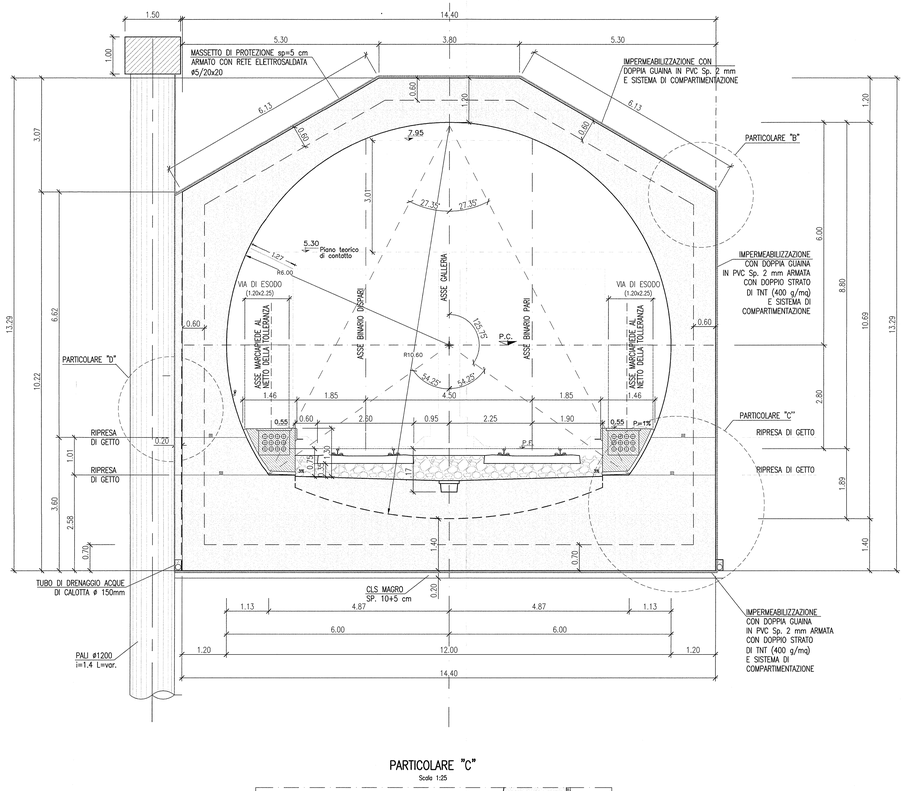

SEZIONE TIPO 3-bis
Scala 1:50

DETTAGLIO GIUNTO STRUTTURALE TIPOLOGICO
Scala 1:25

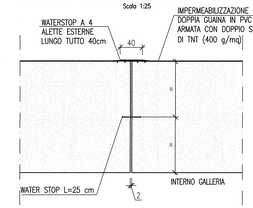

PARTICOLARE "A"
Scala 1:25

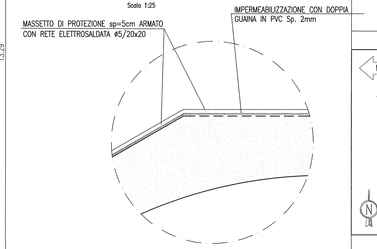

PARTICOLARE "B"
Scala 1:25

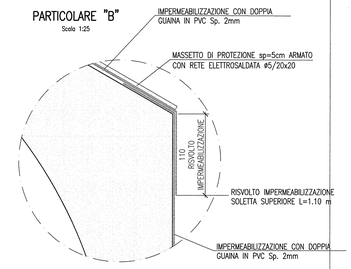

PARTICOLARE "C"
Scala 1:25

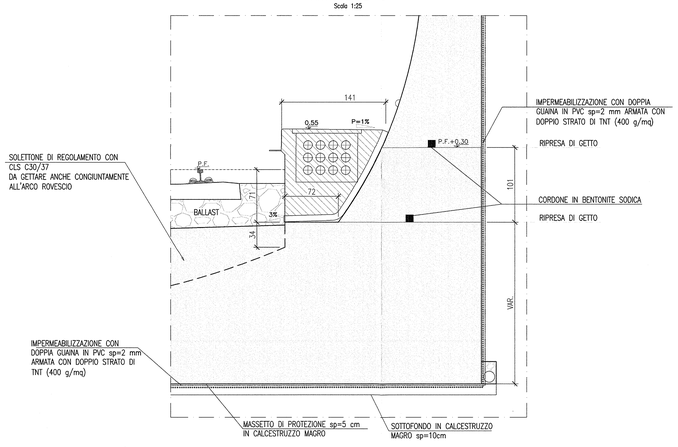

PARTICOLARE "D"
Scala 1:25

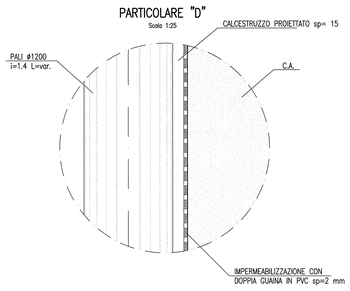

PIANTA SCHEMA SISTEMA DI IMPERMEABILIZZAZIONE
Scala 1:250

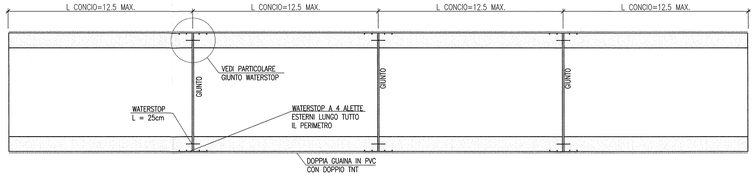

DISEGNI DI RIFERIMENTO

DESCRIZIONE	CODICE
GALLERIA ARTIFICIALE SAN GIORGIO IN SALICI EST (GA17) – Da Pk 141+930.24 a Pk 143+575.24 – Planta plano tiro, sezione longitudinale e vista dell'alto (TAV. 1/8)	IN0R11EZZGA1700001
GALLERIA ARTIFICIALE SAN GIORGIO IN SALICI EST (GA17) – Da Pk 141+930.24 a Pk 143+575.24 – Planta plano tiro, sezione longitudinale e vista dell'alto (TAV. 2/8)	IN0R11EZZGA1700002
GALLERIA ARTIFICIALE SAN GIORGIO IN SALICI EST (GA17) – Da Pk 141+930.24 a Pk 143+575.24 – Planta plano tiro, sezione longitudinale e vista dell'alto (TAV. 3/8)	IN0R11EZZGA1700003
GALLERIA ARTIFICIALE SAN GIORGIO IN SALICI EST (GA17) – Da Pk 141+930.24 a Pk 143+575.24 – Planta plano tiro, sezione longitudinale e vista dell'alto (TAV. 4/8)	IN0R11EZZGA1700004
GALLERIA ARTIFICIALE SAN GIORGIO IN SALICI EST (GA17) – Da Pk 141+930.24 a Pk 143+575.24 – Planta plano tiro, sezione longitudinale e vista dell'alto (TAV. 5/8)	IN0R11EZZGA1700005
GALLERIA ARTIFICIALE SAN GIORGIO IN SALICI EST (GA17) – Da Pk 141+930.24 a Pk 143+575.24 – Planta plano tiro, sezione longitudinale e vista dell'alto (TAV. 6/8)	IN0R11EZZGA1700006
GALLERIA ARTIFICIALE SAN GIORGIO IN SALICI EST (GA17) – Da Pk 141+930.24 a Pk 143+575.24 – Planta plano tiro, sezione longitudinale e vista dell'alto (TAV. 7/8)	IN0R11EZZGA1700007
GALLERIA ARTIFICIALE SAN GIORGIO IN SALICI EST (GA17) – Da Pk 141+930.24 a Pk 143+575.24 – Planta plano tiro, sezione longitudinale e vista dell'alto (TAV. 8/8)	IN0R11EZZGA1700008
GALLERIA ARTIFICIALE SAN GIORGIO IN SALICI EST (GA17) – Da Pk 141+930.24 a Pk 143+575.24 – Planta plano tiro, sezione longitudinale e vista dell'alto (TAV. 9/8)	IN0R11EZZGA1700009
GALLERIA ARTIFICIALE SAN GIORGIO IN SALICI EST (GA17) – Da Pk 141+930.24 a Pk 143+575.24 – Sezione tipo cunette – carpentaria e particolari costruttivi (TAV. 1/2)	IN0R11EZZGA1700010
GALLERIA ARTIFICIALE SAN GIORGIO IN SALICI EST (GA17) – Da Pk 141+930.24 a Pk 143+575.24 – Sezione tipo cunette – carpentaria e particolari costruttivi (TAV. 2/2)	IN0R11EZZGA1700011
GALLERIA ARTIFICIALE SAN GIORGIO IN SALICI EST (GA17) – Da Pk 141+930.24 a Pk 143+575.24 – Tabella materiali	IN0R11EZZGA1700001

NOTE GENERALI

KEY PLAN

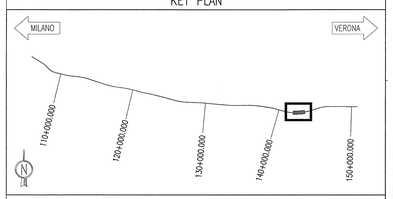

COMMITTENTE:
RFI RETE FERROVIARIA ITALIANA
GRUPPO FERROVIE DELLO STATO

ALTA SORVEGLIANZA:
ITALFERR
GRUPPO FERROVIE DELLO STATO

GENERAL CONTRACTOR:
Cepav due
Consorzio ENI per l'Alta Velocità

INFRASTRUTTURE FERROVIARIE STRATEGICHE DEFINITE DALLA LEGGE OBIETTIVO N. 443/01

LINEA A.V. /A.C. TORINO - VENEZIA Tratta MILANO - VERONA
Lotto funzionale Brescia-Verona
PROGETTO ESECUTIVO

GALLERIA ARTIFICIALE SAN GIORGIO IN SALICI EST (GA17)
Da Pk 141+930.24 a Pk 143+575.24
Sistema di impermeabilizzazione
Sezione tipo e particolari costruttivi

GENERAL CONTRACTOR	DIRETTORE LAVORI	SCALA :
Consorzio Cepav due — Consorzio Cepav due, Il Direttore del Consorzio (Ing. T. Antonio) — Data:	Visto per Costruzione — Data:	VARIE

COMMESSA	LOTTO	FASE	ENTE	TIPO DOC.	OPERA/DISCIPLINA	PROGR.	REV.
IN0R	11	E	E2	BZ	GA1709	001	A

PROGETTAZIONE

Rev.	Descrizione	Redatto	Data	Verificato	Data	Validato	Data
A	EMISSIONE	CLMO	30.07.16	MERLINI	30.07.16	TOMMASI	30.07.16
B							
C							

IL PROGETTISTA: Ing. Antonio TOMMASI — Ordine degli Ingegneri della Provincia di Venezia n. 4289 — Consorzio Cepav due

CIG. 751447334A — CUP: F81H91000000008 — F:\TE\IN0R11EE2BZGA1700001A_10.dwg

Progetto cofinanziato dalla Unione Europea