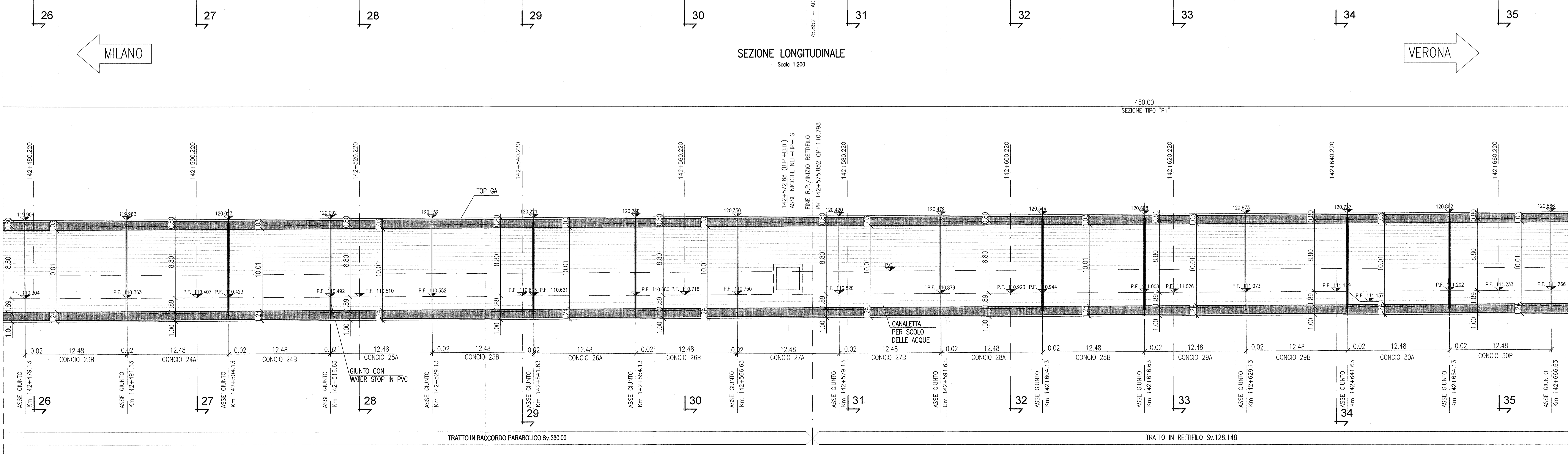
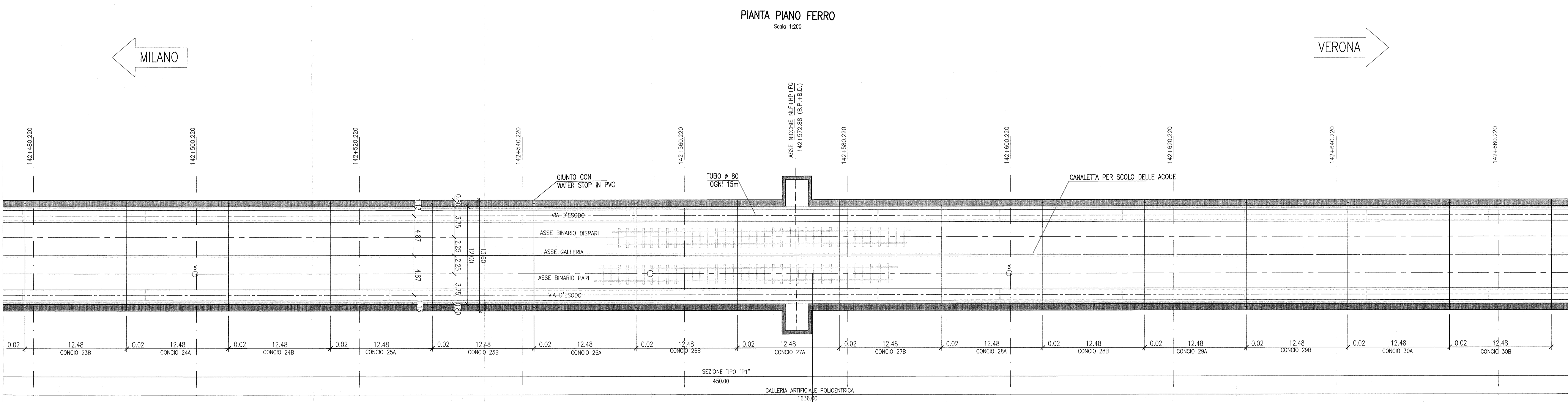
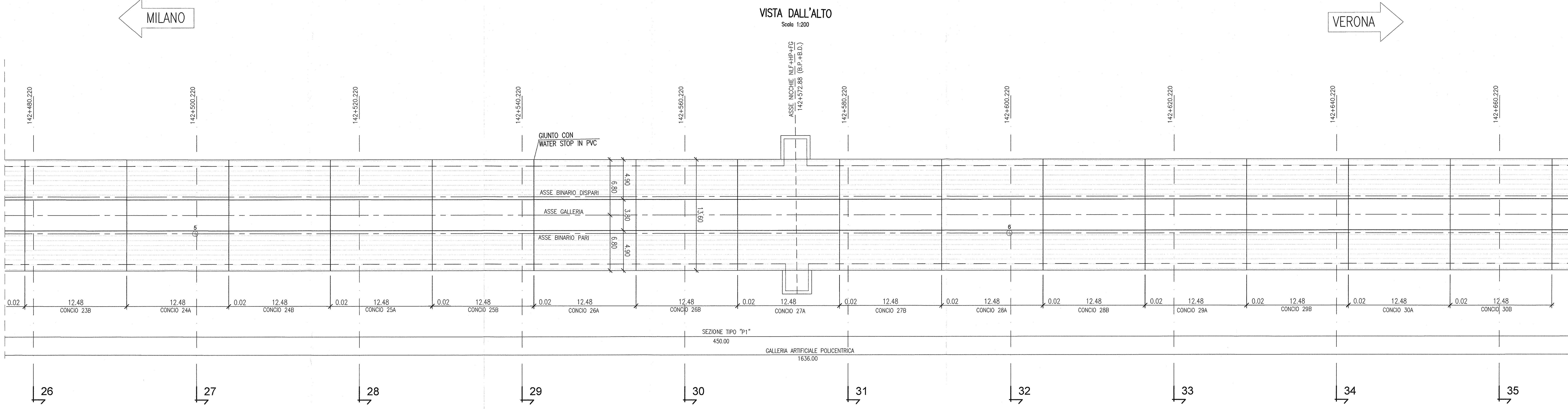


DESCRIZIONE	CODICE
GALLERIA ARTIFICIALE DA OSSEO IN SALCI EST (D17) - Da Pk 141+832.24 a Pk 143+575.24 - Soluzione definitiva - Piantina generale (Dm. 1/4)	NR1122P001
GALLERIA ARTIFICIALE DA OSSEO IN SALCI EST (D17) - Da Pk 141+832.24 a Pk 143+575.24 - Soluzione definitiva - Piantina generale (Dm. 1/4)	NR1122P002
GALLERIA ARTIFICIALE DA OSSEO IN SALCI EST (D17) - Da Pk 141+832.24 a Pk 143+575.24 - Soluzione definitiva - Piantina generale (Dm. 1/4)	NR1122P003
GALLERIA ARTIFICIALE DA OSSEO IN SALCI EST (D17) - Da Pk 141+832.24 a Pk 143+575.24 - Soluzione definitiva - Piantina generale (Dm. 1/4)	NR1122P004
GALLERIA ARTIFICIALE DA OSSEO IN SALCI EST (D17) - Da Pk 141+832.24 a Pk 143+575.24 - Soluzione definitiva - Piantina generale (Dm. 1/4)	NR1122P005
GALLERIA ARTIFICIALE DA OSSEO IN SALCI EST (D17) - Da Pk 141+832.24 a Pk 143+575.24 - Soluzione definitiva - Piantina generale (Dm. 1/4)	NR1122P006
GALLERIA ARTIFICIALE DA OSSEO IN SALCI EST (D17) - Da Pk 141+832.24 a Pk 143+575.24 - Soluzione definitiva - Piantina generale (Dm. 1/4)	NR1122P007
GALLERIA ARTIFICIALE DA OSSEO IN SALCI EST (D17) - Da Pk 141+832.24 a Pk 143+575.24 - Soluzione definitiva - Piantina generale (Dm. 1/4)	NR1122P008
GALLERIA ARTIFICIALE DA OSSEO IN SALCI EST (D17) - Da Pk 141+832.24 a Pk 143+575.24 - Soluzione definitiva - Piantina generale (Dm. 1/4)	NR1122P009
GALLERIA ARTIFICIALE DA OSSEO IN SALCI EST (D17) - Da Pk 141+832.24 a Pk 143+575.24 - Soluzione definitiva - Piantina generale (Dm. 1/4)	NR1122P010
GALLERIA ARTIFICIALE DA OSSEO IN SALCI EST (D17) - Da Pk 141+832.24 a Pk 143+575.24 - Soluzione definitiva - Piantina generale (Dm. 1/4)	NR1122P011
GALLERIA ARTIFICIALE DA OSSEO IN SALCI EST (D17) - Da Pk 141+832.24 a Pk 143+575.24 - Soluzione definitiva - Piantina generale (Dm. 1/4)	NR1122P012
GALLERIA ARTIFICIALE DA OSSEO IN SALCI EST (D17) - Da Pk 141+832.24 a Pk 143+575.24 - Soluzione definitiva - Piantina generale (Dm. 1/4)	NR1122P013
GALLERIA ARTIFICIALE DA OSSEO IN SALCI EST (D17) - Da Pk 141+832.24 a Pk 143+575.24 - Soluzione definitiva - Piantina generale (Dm. 1/4)	NR1122P014
GALLERIA ARTIFICIALE DA OSSEO IN SALCI EST (D17) - Da Pk 141+832.24 a Pk 143+575.24 - Soluzione definitiva - Piantina generale (Dm. 1/4)	NR1122P015
GALLERIA ARTIFICIALE DA OSSEO IN SALCI EST (D17) - Da Pk 141+832.24 a Pk 143+575.24 - Soluzione definitiva - Piantina generale (Dm. 1/4)	NR1122P016
GALLERIA ARTIFICIALE DA OSSEO IN SALCI EST (D17) - Da Pk 141+832.24 a Pk 143+575.24 - Soluzione definitiva - Piantina generale (Dm. 1/4)	NR1122P017
GALLERIA ARTIFICIALE DA OSSEO IN SALCI EST (D17) - Da Pk 141+832.24 a Pk 143+575.24 - Soluzione definitiva - Piantina generale (Dm. 1/4)	NR1122P018
GALLERIA ARTIFICIALE DA OSSEO IN SALCI EST (D17) - Da Pk 141+832.24 a Pk 143+575.24 - Soluzione definitiva - Piantina generale (Dm. 1/4)	NR1122P019
GALLERIA ARTIFICIALE DA OSSEO IN SALCI EST (D17) - Da Pk 141+832.24 a Pk 143+575.24 - Soluzione definitiva - Piantina generale (Dm. 1/4)	NR1122P020
GALLERIA ARTIFICIALE DA OSSEO IN SALCI EST (D17) - Da Pk 141+832.24 a Pk 143+575.24 - Soluzione definitiva - Piantina generale (Dm. 1/4)	NR1122P021
GALLERIA ARTIFICIALE DA OSSEO IN SALCI EST (D17) - Da Pk 141+832.24 a Pk 143+575.24 - Soluzione definitiva - Piantina generale (Dm. 1/4)	NR1122P022
GALLERIA ARTIFICIALE DA OSSEO IN SALCI EST (D17) - Da Pk 141+832.24 a Pk 143+575.24 - Soluzione definitiva - Piantina generale (Dm. 1/4)	NR1122P023
GALLERIA ARTIFICIALE DA OSSEO IN SALCI EST (D17) - Da Pk 141+832.24 a Pk 143+575.24 - Soluzione definitiva - Piantina generale (Dm. 1/4)	NR1122P024
GALLERIA ARTIFICIALE DA OSSEO IN SALCI EST (D17) - Da Pk 141+832.24 a Pk 143+575.24 - Soluzione definitiva - Piantina generale (Dm. 1/4)	NR1122P025
GALLERIA ARTIFICIALE DA OSSEO IN SALCI EST (D17) - Da Pk 141+832.24 a Pk 143+575.24 - Soluzione definitiva - Piantina generale (Dm. 1/4)	NR1122P026
GALLERIA ARTIFICIALE DA OSSEO IN SALCI EST (D17) - Da Pk 141+832.24 a Pk 143+575.24 - Soluzione definitiva - Piantina generale (Dm. 1/4)	NR1122P027
GALLERIA ARTIFICIALE DA OSSEO IN SALCI EST (D17) - Da Pk 141+832.24 a Pk 143+575.24 - Soluzione definitiva - Piantina generale (Dm. 1/4)	NR1122P028
GALLERIA ARTIFICIALE DA OSSEO IN SALCI EST (D17) - Da Pk 141+832.24 a Pk 143+575.24 - Soluzione definitiva - Piantina generale (Dm. 1/4)	NR1122P029
GALLERIA ARTIFICIALE DA OSSEO IN SALCI EST (D17) - Da Pk 141+832.24 a Pk 143+575.24 - Soluzione definitiva - Piantina generale (Dm. 1/4)	NR1122P030
GALLERIA ARTIFICIALE DA OSSEO IN SALCI EST (D17) - Da Pk 141+832.24 a Pk 143+575.24 - Soluzione definitiva - Piantina generale (Dm. 1/4)	NR1122P031
GALLERIA ARTIFICIALE DA OSSEO IN SALCI EST (D17) - Da Pk 141+832.24 a Pk 143+575.24 - Soluzione definitiva - Piantina generale (Dm. 1/4)	NR1122P032
GALLERIA ARTIFICIALE DA OSSEO IN SALCI EST (D17) - Da Pk 141+832.24 a Pk 143+575.24 - Soluzione definitiva - Piantina generale (Dm. 1/4)	NR1122P033
GALLERIA ARTIFICIALE DA OSSEO IN SALCI EST (D17) - Da Pk 141+832.24 a Pk 143+575.24 - Soluzione definitiva - Piantina generale (Dm. 1/4)	NR1122P034
GALLERIA ARTIFICIALE DA OSSEO IN SALCI EST (D17) - Da Pk 141+832.24 a Pk 143+575.24 - Soluzione definitiva - Piantina generale (Dm. 1/4)	NR1122P035
GALLERIA ARTIFICIALE DA OSSEO IN SALCI EST (D17) - Da Pk 141+832.24 a Pk 143+575.24 - Soluzione definitiva - Piantina generale (Dm. 1/4)	NR1122P036
GALLERIA ARTIFICIALE DA OSSEO IN SALCI EST (D17) - Da Pk 141+832.24 a Pk 143+575.24 - Soluzione definitiva - Piantina generale (Dm. 1/4)	NR1122P037
GALLERIA ARTIFICIALE DA OSSEO IN SALCI EST (D17) - Da Pk 141+832.24 a Pk 143+575.24 - Soluzione definitiva - Piantina generale (Dm. 1/4)	NR1122P038
GALLERIA ARTIFICIALE DA OSSEO IN SALCI EST (D17) - Da Pk 141+832.24 a Pk 143+575.24 - Soluzione definitiva - Piantina generale (Dm. 1/4)	NR1122P039
GALLERIA ARTIFICIALE DA OSSEO IN SALCI EST (D17) - Da Pk 141+832.24 a Pk 143+575.24 - Soluzione definitiva - Piantina generale (Dm. 1/4)	NR1122P040


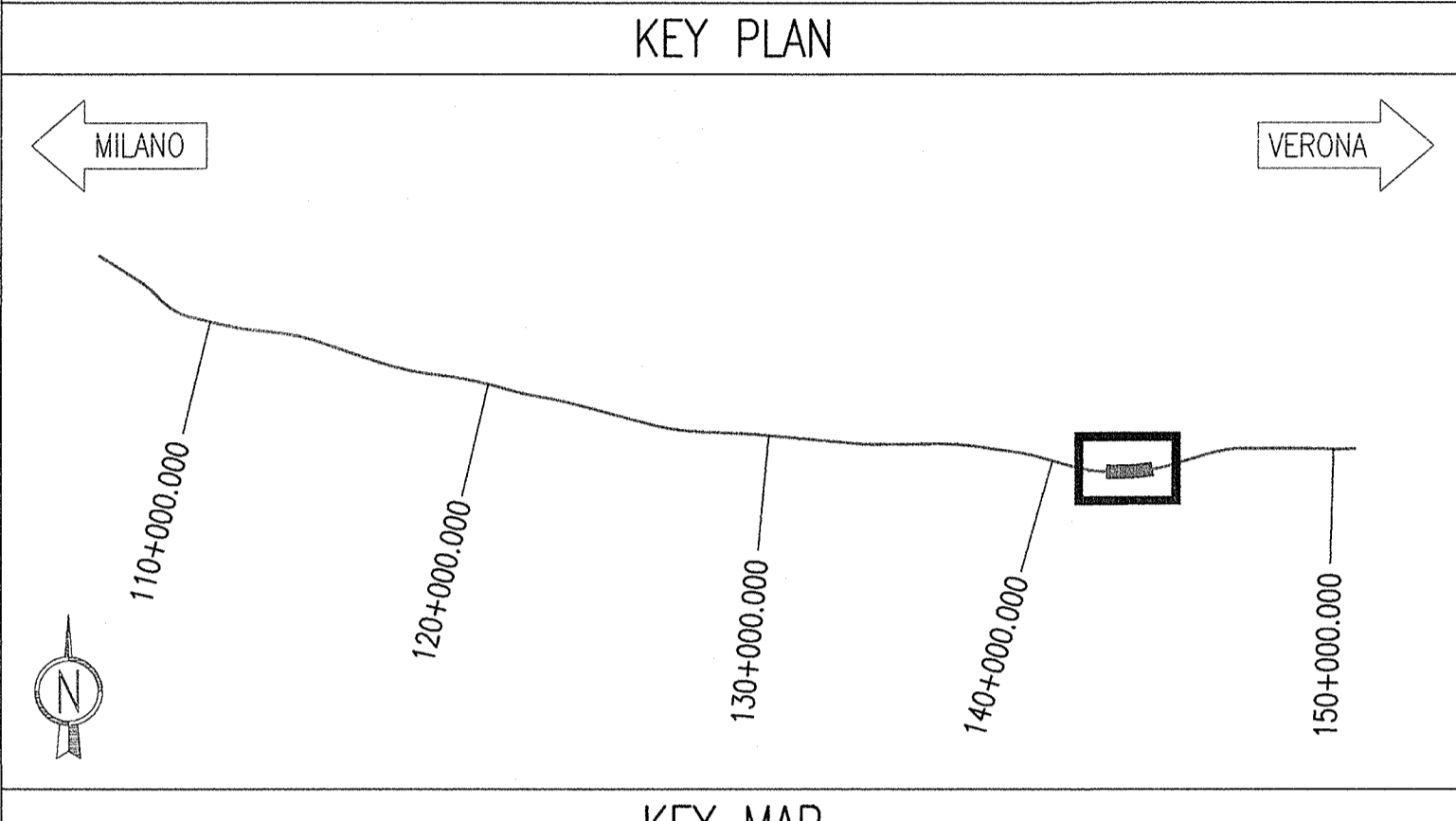


NOTE GENERALI

GA17: GALLERIA ARTIFICIALE POLICENTRICA DA P.K. 141+930.240 A P.K. 143+575.24

LA SEZIONE LONGITUDINALE E' RIFERITA AL BINARIO PARI

TUTTE LE PROGRESSIVE E LE MISURE RIPORTATE IN FIGURA, SONO RIFERITE AL BINARIO PARI



COMMITTENTE: **RFI** INFRASTRUTTURE FERROVIARIE ITALIANE
GRUPPO FERROVIE DELLO STATO

ALTA Sorveglianza: **ITALFER** GRUPPO FERROVIE DELLO STATO

GENERAL CONTRACTOR: **Cepav due**
Consorzio ENI per l'Alta Velocità

INFRASTRUTTURE FERROVIARIE STRATEGICHE DEFINITE DALLA LEGGE OBIETTIVO N. 443/01

LINEA A.V. I.A.C. TORINO - VENEZIA Tratta MILANO - VERONA
Lotto funzionale Brescia-Verona
PROGETTO ESECUTIVO

GALLERIA ARTIFICIALE SAN GIORGIO IN SALICI EST (GA17)
Da Pk 141+930.24 a Pk 143+575.24
Pianta piano ferro, sezione longitudinale e vista dall'alto (Tav. 4/9)

GENERAL CONTRACTOR: **Cepav due** DIRETTORE LAVORI: **Consorzio Cepav due**
Il Direttore del Consorzio (Ing. T. Rossi)

SCALA: 1:200

COMMESSA LOTTO FASE ENTE TIPO DOC. OPERA/DISCIPLINA PROG. REV. INOR 11 E E2 P9 GA17/05 004 A

PROGETTAZIONE: **INOR**

Rev. Descrizione Reviso Data Verificato Data

A EMISSIONE CLMO 30.07.15 MERLINI 30.07.15

B

C

CIG 751447334A

Progetto cofinanziato dalla Unione Europea CUP F81H9100000008