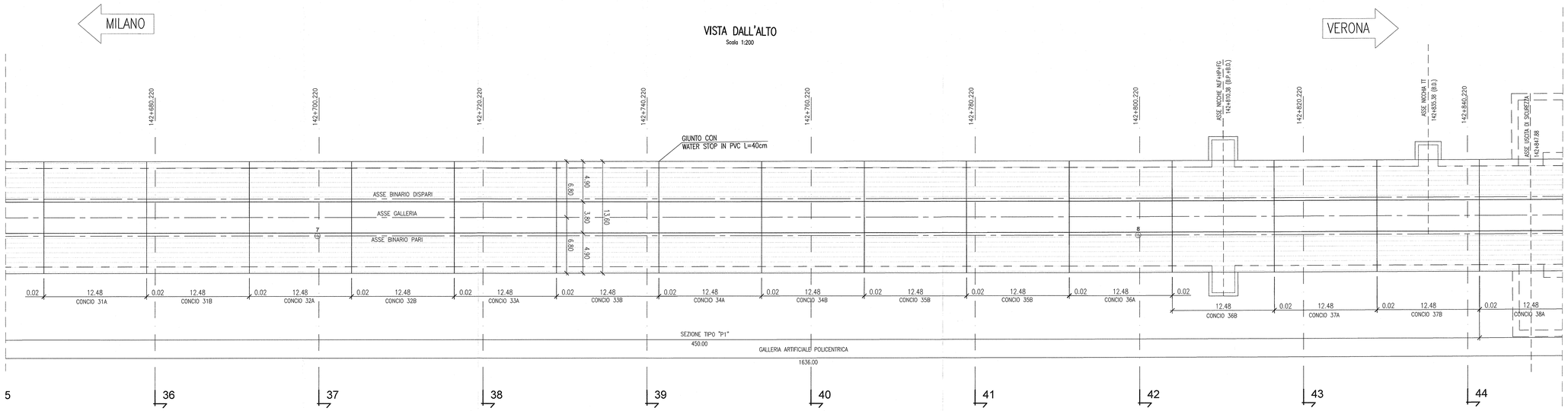

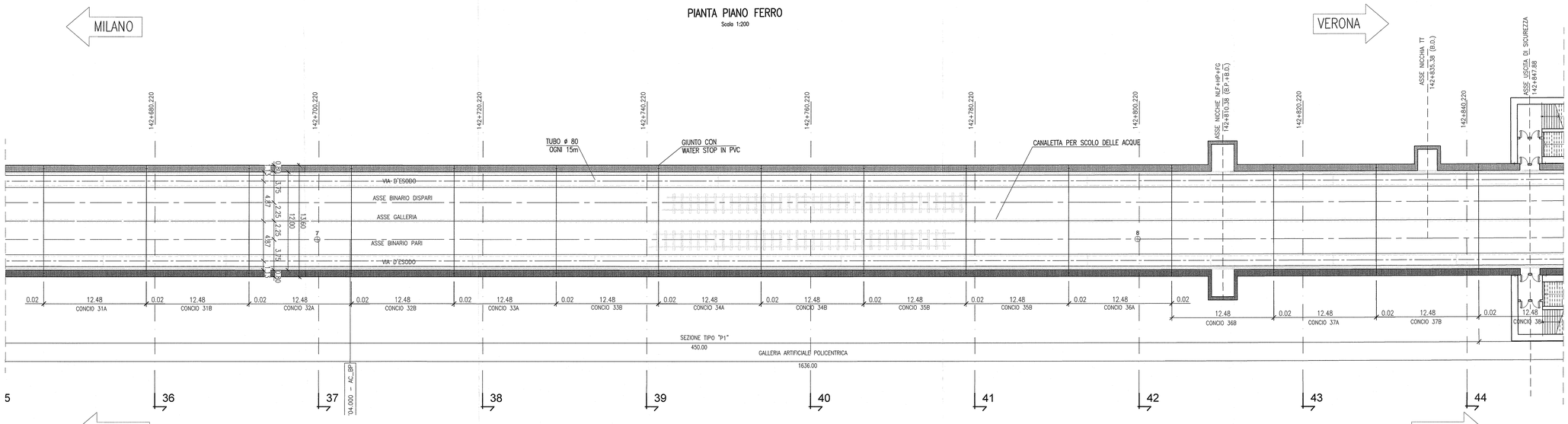

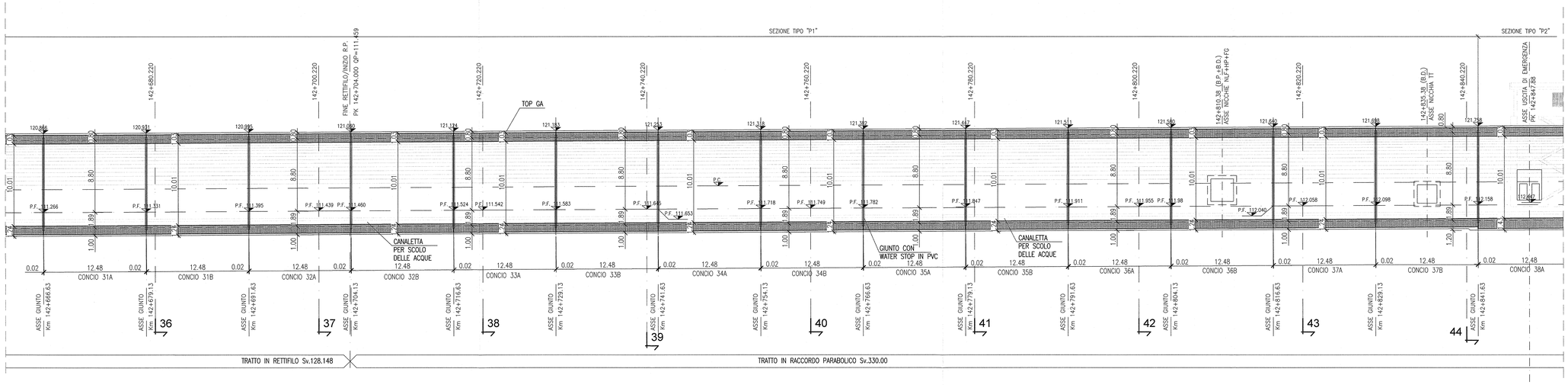

DISEGNI DI RIFERIMENTO

DESCRIZIONE	CODICE
GALLERIA ARTIFICIALE SAN GIORGIO IN SALICI EST (GA17) – Da Pk 141+930.24 a Pk 143+575.24 – Sistemazione definitiva – Planimetria generale (Tav. 1/4)	IN0R11E2P6GA1700001
GALLERIA ARTIFICIALE SAN GIORGIO IN SALICI EST (GA17) – Da Pk 141+930.24 a Pk 143+575.24 – Sistemazione definitiva – Planimetria generale (Tav. 2/4)	IN0R11E2P6GA1700002
GALLERIA ARTIFICIALE SAN GIORGIO IN SALICI EST (GA17) – Da Pk 141+930.24 a Pk 143+575.24 – Sistemazione definitiva – Planimetria generale (Tav. 3/4)	IN0R11E2P6GA1700003
GALLERIA ARTIFICIALE SAN GIORGIO IN SALICI EST (GA17) – Da Pk 141+930.24 a Pk 143+575.24 – Sistemazione definitiva – Planimetria generale (Tav. 4/4)	IN0R11E2P6GA1700004
GALLERIA ARTIFICIALE SAN GIORGIO IN SALICI EST (GA17) – Da Pk 141+930.24 a Pk 143+575.24 – Sistemazione definitiva – Profilo longitudinale e sezioni tipo (Tav. 1/2)	IN0R11E2P5GA1700001
GALLERIA ARTIFICIALE SAN GIORGIO IN SALICI EST (GA17) – Da Pk 141+930.24 a Pk 143+575.24 – Sistemazione definitiva – Profilo longitudinale e sezioni tipo (Tav. 2/2)	IN0R11E2P5GA1700002
GALLERIA ARTIFICIALE SAN GIORGIO IN SALICI EST (GA17) – Da Pk 141+930.24 a Pk 143+575.24 – Sistemazione definitiva – Sezioni trasversali (TAV. 1/14)	IN0R11E2P6GA1700001
GALLERIA ARTIFICIALE SAN GIORGIO IN SALICI EST (GA17) – Da Pk 141+930.24 a Pk 143+575.24 – Sistemazione definitiva – Sezioni trasversali (TAV. 2/14)	IN0R11E2P6GA1700002
GALLERIA ARTIFICIALE SAN GIORGIO IN SALICI EST (GA17) – Da Pk 141+930.24 a Pk 143+575.24 – Sistemazione definitiva – Sezioni trasversali (TAV. 3/14)	IN0R11E2P6GA1700003
GALLERIA ARTIFICIALE SAN GIORGIO IN SALICI EST (GA17) – Da Pk 141+930.24 a Pk 143+575.24 – Sistemazione definitiva – Sezioni trasversali (TAV. 4/14)	IN0R11E2P6GA1700004
GALLERIA ARTIFICIALE SAN GIORGIO IN SALICI EST (GA17) – Da Pk 141+930.24 a Pk 143+575.24 – Sistemazione definitiva – Sezioni trasversali (TAV. 5/14)	IN0R11E2P6GA1700005
GALLERIA ARTIFICIALE SAN GIORGIO IN SALICI EST (GA17) – Da Pk 141+930.24 a Pk 143+575.24 – Sistemazione definitiva – Sezioni trasversali (TAV. 6/14)	IN0R11E2P6GA1700006
GALLERIA ARTIFICIALE SAN GIORGIO IN SALICI EST (GA17) – Da Pk 141+930.24 a Pk 143+575.24 – Sistemazione definitiva – Sezioni trasversali (TAV. 7/14)	IN0R11E2P6GA1700007
GALLERIA ARTIFICIALE SAN GIORGIO IN SALICI EST (GA17) – Da Pk 141+930.24 a Pk 143+575.24 – Sistemazione definitiva – Sezioni trasversali (TAV. 8/14)	IN0R11E2P6GA1700008
GALLERIA ARTIFICIALE SAN GIORGIO IN SALICI EST (GA17) – Da Pk 141+930.24 a Pk 143+575.24 – Sistemazione definitiva – Sezioni trasversali (TAV. 9/14)	IN0R11E2P6GA1700009
GALLERIA ARTIFICIALE SAN GIORGIO IN SALICI EST (GA17) – Da Pk 141+930.24 a Pk 143+575.24 – Sistemazione definitiva – Sezioni trasversali (TAV. 10/14)	IN0R11E2P6GA1700010
GALLERIA ARTIFICIALE SAN GIORGIO IN SALICI EST (GA17) – Da Pk 141+930.24 a Pk 143+575.24 – Sistemazione definitiva – Sezioni trasversali (TAV. 11/14)	IN0R11E2P6GA1700011
GALLERIA ARTIFICIALE SAN GIORGIO IN SALICI EST (GA17) – Da Pk 141+930.24 a Pk 143+575.24 – Sistemazione definitiva – Sezioni trasversali (TAV. 12/14)	IN0R11E2P6GA1700012
GALLERIA ARTIFICIALE SAN GIORGIO IN SALICI EST (GA17) – Da Pk 141+930.24 a Pk 143+575.24 – Sistemazione definitiva – Sezioni trasversali (TAV. 13/14)	IN0R11E2P6GA1700013
GALLERIA ARTIFICIALE SAN GIORGIO IN SALICI EST (GA17) – Da Pk 141+930.24 a Pk 143+575.24 – Sistemazione definitiva – Sezioni trasversali (TAV. 14/14)	IN0R11E2P6GA1700014
GALLERIA ARTIFICIALE SAN GIORGIO IN SALICI EST (GA17) – Da Pk 141+930.24 a Pk 143+575.24 – Pianta piano ferro, sezione longitudinale e vista dall'alto (TAV. 1/9)	IN0R11E2P5GA1700001
GALLERIA ARTIFICIALE SAN GIORGIO IN SALICI EST (GA17) – Da Pk 141+930.24 a Pk 143+575.24 – Pianta piano ferro, sezione longitudinale e vista dall'alto (TAV. 2/9)	IN0R11E2P5GA1700002
GALLERIA ARTIFICIALE SAN GIORGIO IN SALICI EST (GA17) – Da Pk 141+930.24 a Pk 143+575.24 – Pianta piano ferro, sezione longitudinale e vista dall'alto (TAV. 3/9)	IN0R11E2P5GA1700003
GALLERIA ARTIFICIALE SAN GIORGIO IN SALICI EST (GA17) – Da Pk 141+930.24 a Pk 143+575.24 – Pianta piano ferro, sezione longitudinale e vista dall'alto (TAV. 4/9)	IN0R11E2P5GA1700004
GALLERIA ARTIFICIALE SAN GIORGIO IN SALICI EST (GA17) – Da Pk 141+930.24 a Pk 143+575.24 – Pianta piano ferro, sezione longitudinale e vista dall'alto (TAV. 5/9)	IN0R11E2P5GA1700005
GALLERIA ARTIFICIALE SAN GIORGIO IN SALICI EST (GA17) – Da Pk 141+930.24 a Pk 143+575.24 – Pianta piano ferro, sezione longitudinale e vista dall'alto (TAV. 6/9)	IN0R11E2P5GA1700006
GALLERIA ARTIFICIALE SAN GIORGIO IN SALICI EST (GA17) – Da Pk 141+930.24 a Pk 143+575.24 – Pianta piano ferro, sezione longitudinale e vista dall'alto (TAV. 7/9)	IN0R11E2P5GA1700007
GALLERIA ARTIFICIALE SAN GIORGIO IN SALICI EST (GA17) – Da Pk 141+930.24 a Pk 143+575.24 – Pianta piano ferro, sezione longitudinale e vista dall'alto (TAV. 8/9)	IN0R11E2P5GA1700008
GALLERIA ARTIFICIALE SAN GIORGIO IN SALICI EST (GA17) – Da Pk 141+930.24 a Pk 143+575.24 – Pianta piano ferro, sezione longitudinale e vista dall'alto (TAV. 9/9)	IN0R11E2P5GA1700009
GALLERIA ARTIFICIALE SAN GIORGIO IN SALICI EST (GA17) – Da Pk 141+930.24 a Pk 143+575.24 – Tabella materiali	IN0R11E2P5GA1700001

NOTE GENERALI

GA17: GALLERIA ARTIFICIALE POLICENTRICA DA P.K. 141+930.240 A P.K. 143+575.24

LA SEZIONE LONGITUDINALE E' RIFERITA AL BINARIO PARI

TUTTE LE PROGRESSIVE E LE MISURE RIPORTATE IN FIGURA, SONO RIFERITE AL BINARIO PARI

KEY PLAN

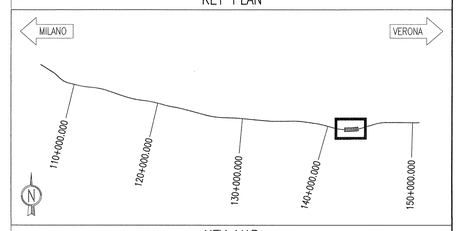

KEY MAP



COMMITTENTE:

RFI RETE FERROVIARIA ITALIANA
GRUPPO FERROVIE DELLO STATO

ALTA SORVEGLIANZA:

ITALFERR
GRUPPO FERROVIE DELLO STATO

GENERAL CONTRACTOR:

Cepav due
Consorzio ENI per l' Alta Velocità

INFRASTRUTTURE FERROVIARIE STRATEGICHE DEFINITE DALLA LEGGE OBIETTIVO N. 443/01

LINEA A.V. /A.C. TORINO - VENEZIA Tratta MILANO - VERONA
Lotto funzionale Brescia-Verona
PROGETTO ESECUTIVO

GALLERIA ARTIFICIALE SAN GIORGIO IN SALICI EST (GA17)
Da Pk 141+930.24 a Pk 143+575.24
Pianta piano ferro, sezione longitudinale e vista dall'alto (Tav. 5/9)

GENERAL CONTRACTOR	DIRETTORE LAVORI	SCALA :
Consorzio Cepav due Consorzio Cepav due Il Direttore del Consorzio (Ing. T. Tamburini) Data:	Visto per Costituzione Data:	1: 200

COMMESSA	LOTTO	FASE	ENTE	TIPO DOC.	OPERA/DISCIPLINA	PROGR.	REV.
IN0R	11	E	E2	P9	GA1705	005	A

PROGETTAZIONE

Rev.	Descrizione	Redatto	Data	Verificato	Data	Validato	Data
A	EMISSIONE	OLMO	30.07.18	MERLINI	30.07.18	TAMBURINI	30.07.18
B							
C							

IL PROGETTISTA: ORDINE DEGLI INGEGNERI DELLA PROV. DI VERONA TAMBURINI TOMMASO Ingegnere Civile Ambientale Settore Ingegneria Civile n. 2197 — Data: 30.07.18

CIG. 751447334A — File: IN0R11EE2P9GA1705005A_10.dwg

Progetto cofinanziato dalla Unione Europea

CUP: F81H91000000008

Scala di stampa: 1:1