
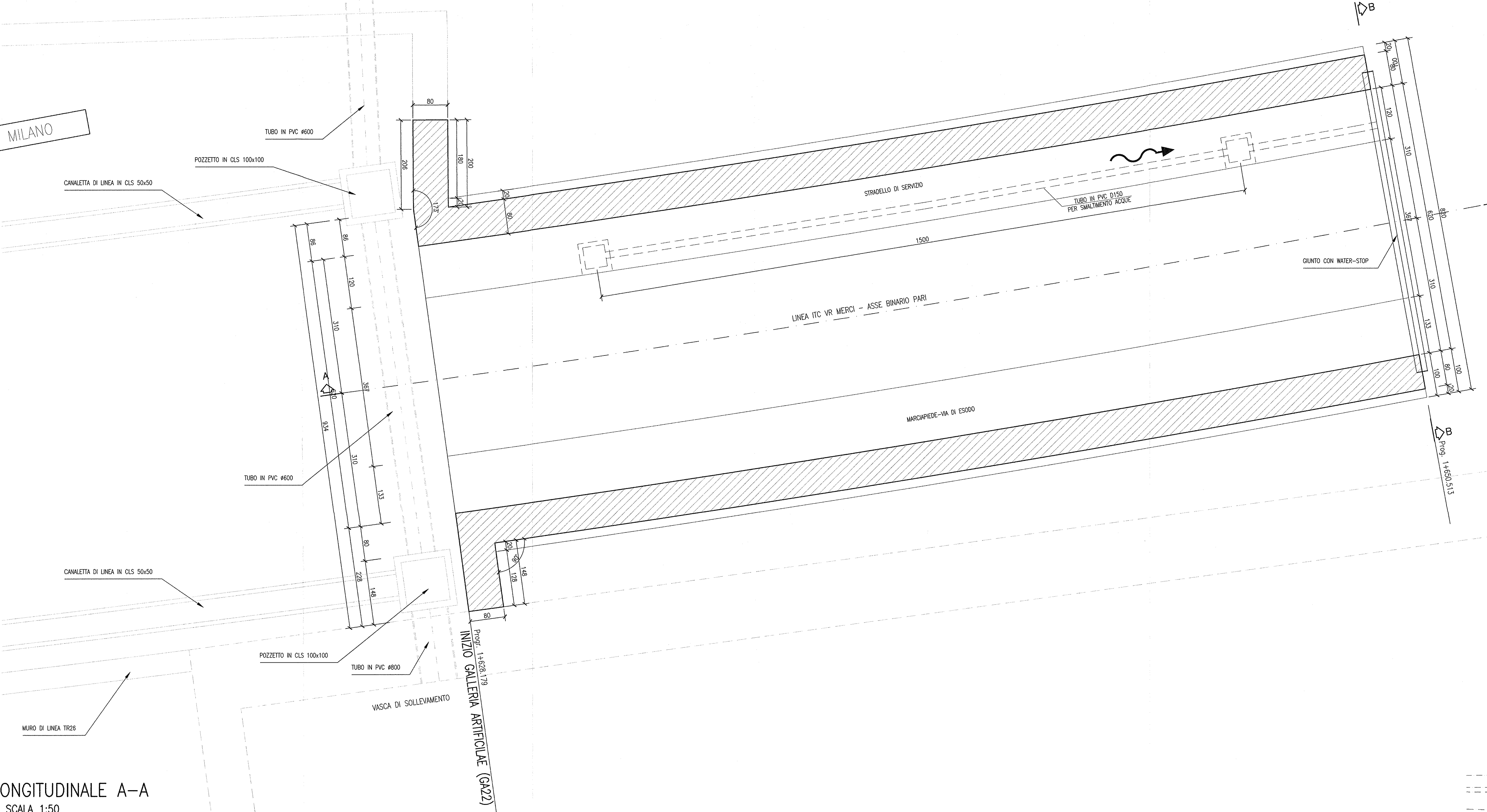


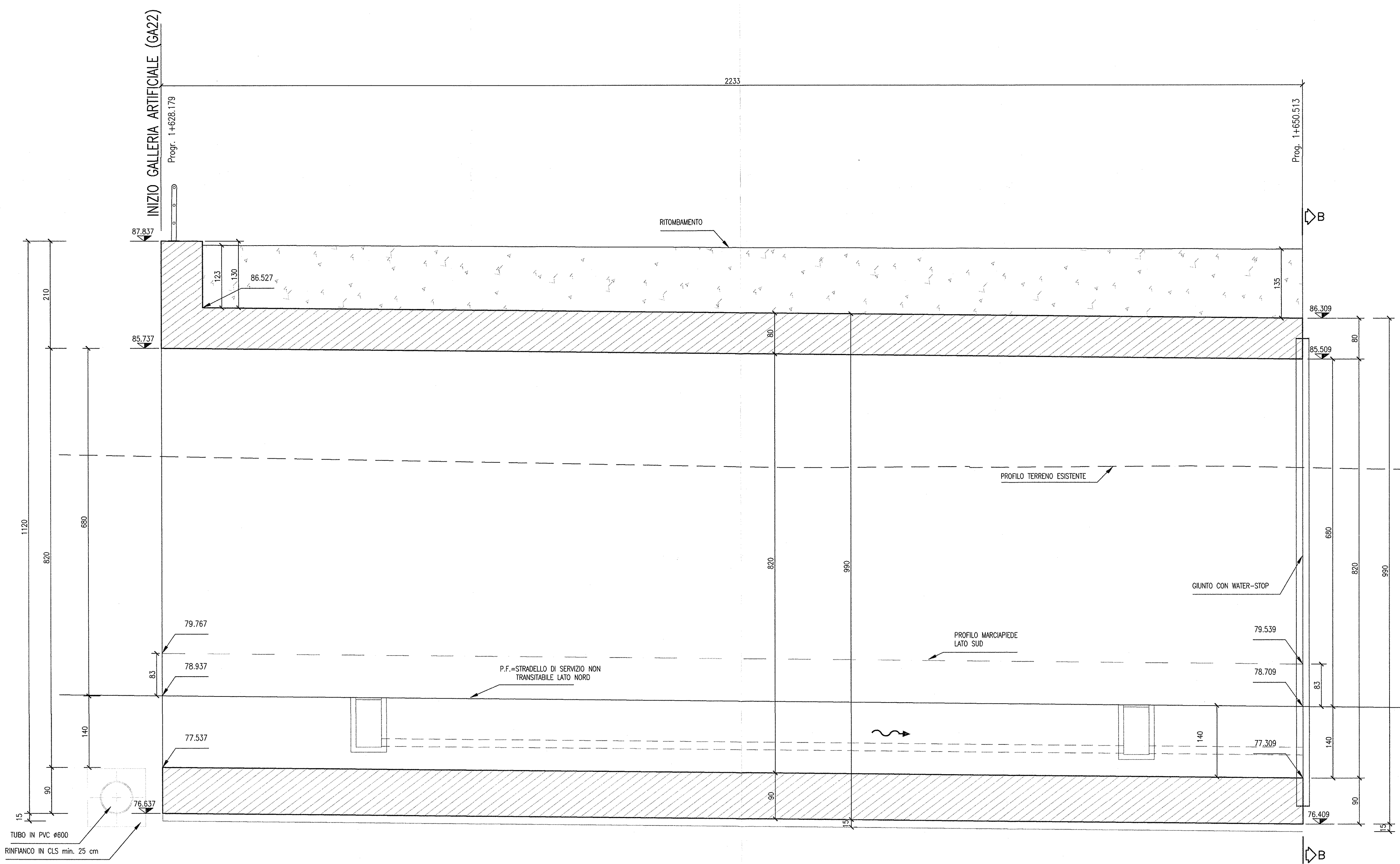
PIANTA
SCALA 1:50



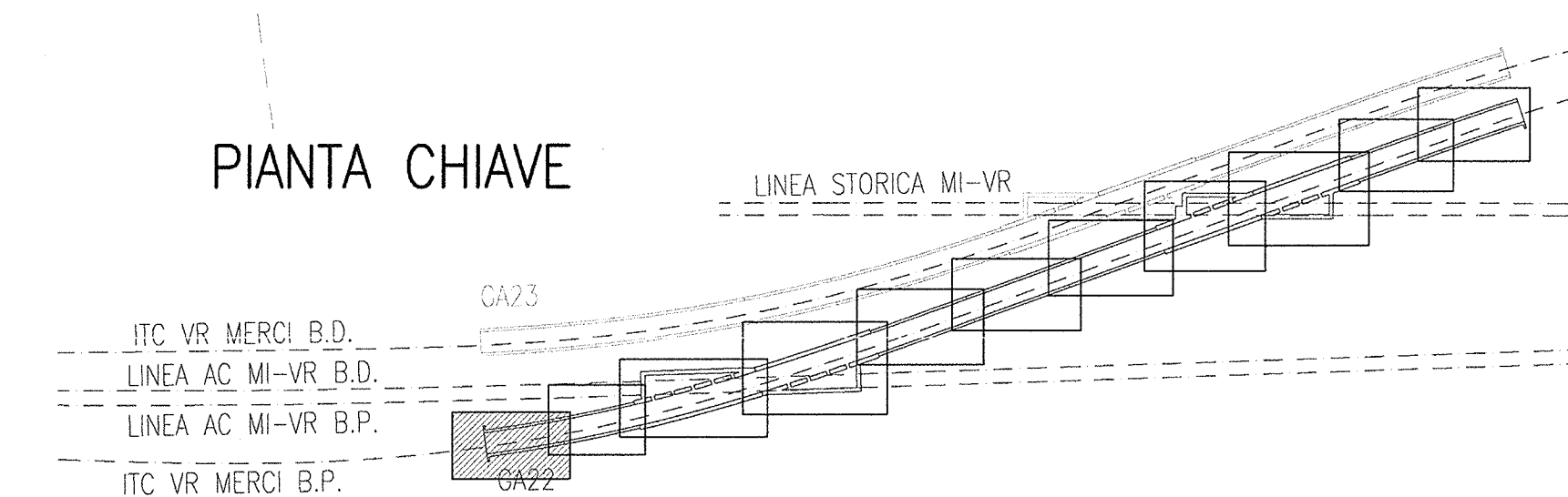
VERONA



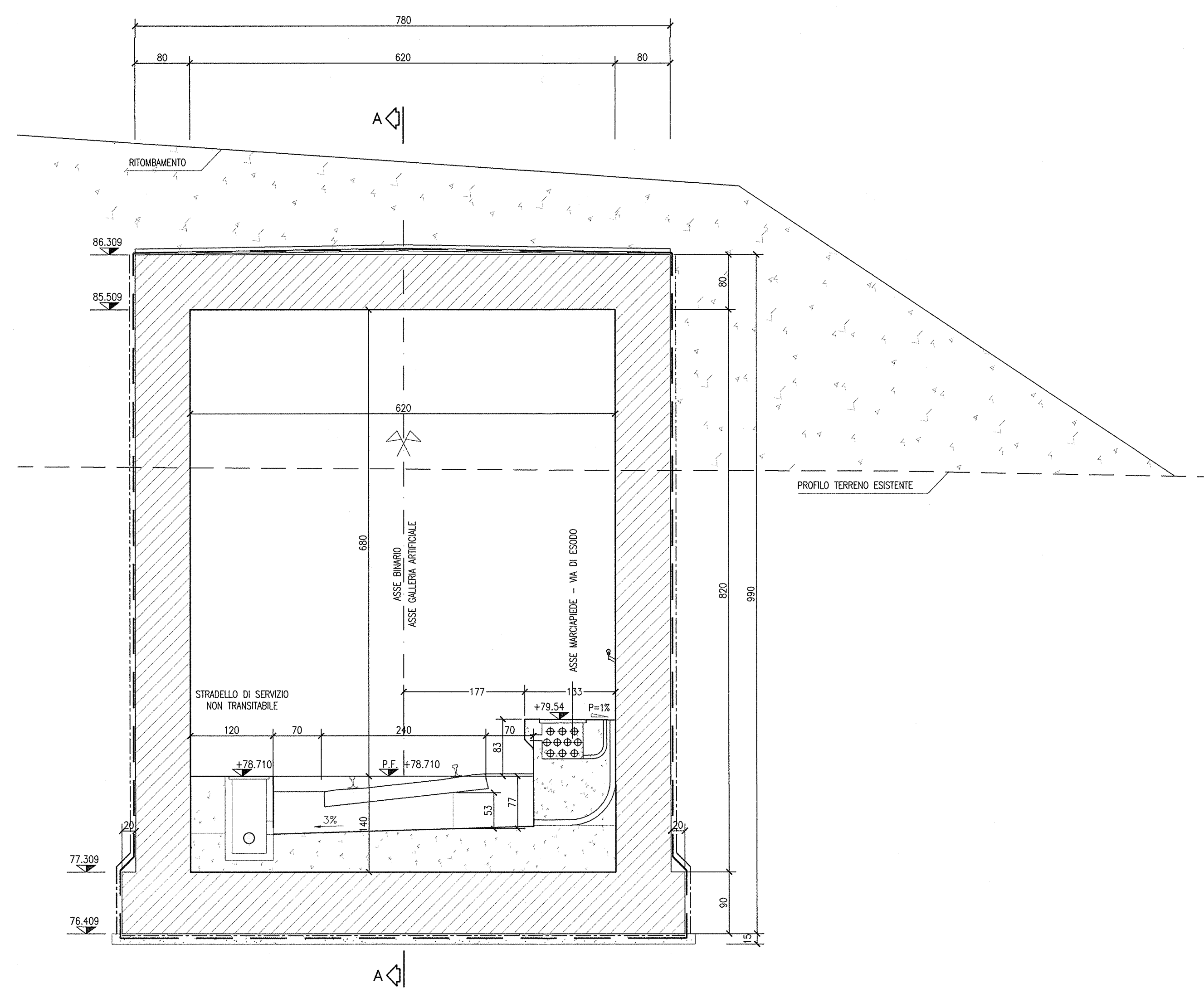
SEZIONE LONGITUDINALE A-A
SCALA 1:50



PIANTA CHIAVE



SEZIONE TRASVERSALE B-B
SCALA 1:50



DISegni DI RIFERIMENTO

DESCRIZIONE	CODICE
- GA22 - RELAZIONE GEOTECNICA	INOR11EE2BGA220001
- GA22 - PROFILO GEOTECNICO	INOR11EE2BGA220001
- GA22 - RELAZIONE TECNICA GENERALE	INOR11EE2BGA220001
- GA22 - RELAZIONE DI CALCOLO CONCIO 1-2-4-5-6-8-9 - TABELLE DI CALCOLO	INOR11EE2BGA220004
- GA22 - RELAZIONE DI VERIFICA DI RESISTENZA AL FUOCO	INOR11EE2BGA220003
- GA22 - RELAZIONE IDRAULICA	INOR11EE2BGA220001
- GA22 - TABELLA MATERIALI	INOR11EE2BGA220001
- GA22 - PLANIMETRIA STATO DI FATTO	INOR11EE2BGA220001
- GA22 - PLANIMETRIA DI PROGETTO	INOR11EE2BGA220001
- GA22 - PLANIMETRIA DI TRACCIAMENTO	INOR11EE2BGA220001
- GA22 - PLANIMETRIA IDRAULICA	INOR11EE2BGA220001
- GA22 - PROFILO LONGITUDINALE	INOR11EE2BGA220001
- GA22 - SEZIONI TRASVERSALI - TAV.1	INOR11EE2BGA220001
- GA22 - SEZIONI TIPO GALLERIA	INOR11EE2BGA220001
- GA22 - PROGETTI IMBOSCHI VERONA E BRESCIA	INOR11EE2BGA220001
- GA22 - IMBOCCO BRESCIA - PIANA E SEZIONI	INOR11EE2BGA220007
- GA22 - PIANA E SEZIONE LONG - TAV.1	INOR11EE2BGA220002
- GA22 - CARPENTERIA - VASCA DI SOLLEVAMENTO LATO BRESCIA - TAV.1	INOR11EE2BGA220016
- GA22 - CARPENTERIA - VASCA DI SOLLEVAMENTO LATO BRESCIA - TAV.2	INOR11EE2BGA220017
- GA22 - ARMATURA - CONCIO 1 - TAV.1	INOR11EE2BGA220004
- GA22 - ARMATURA - CONCIO 2 - TAV.2	INOR11EE2BGA220004
- GA22 - PIANA SCALI E OPERE PROVVISORIE	INOR11EE2BGA220101
- GA22 - SEZIONI TRASVERSALI SCALI - FASE 1 - TAV.1	INOR11EE2BGA220102
- GA22 - SEZIONI TRASVERSALI SCALI - FASE 2 - TAV.2	INOR11EE2BGA220103
- GA22 - SEZIONI TRASVERSALI SCALI - FASE 3 - TAV.3	INOR11EE2BGA220104
- GA22 - SEZIONI TRASVERSALI SCALI - FASE 4 - TAV.4	INOR11EE2BGA220105
- GA22 - OPERE PROVVISORIE - PROGETTO E SEZIONI	INOR11EE2BGA220101
- GA22 - OPERE PROVVISORIE - ARMATURE	INOR11EE2BGA220101
- GA22 - PARTICOLARI COSTRUTTIVI - TAV.1	INOR11EE2BGA220902
- GA22 - PARTICOLARI COSTRUTTIVI - TAV.2	INOR11EE2BGA220902
- GA22 - PARTICOLARI COSTRUTTIVI - TAV.3	INOR11EE2BGA220903
- GA22 - RAMPA DI COLLEGAMENTO MARCIPEDE LATO BRESCIA - PIANTE E SEZIONI	INOR11EE2BGA220001

NOTE GENERALI

- TUTTE LE MISURE SONO ESPRESSE IN CENTIMETRI
- TUTTE LE QUOTE ALTIMETRICHE SONO ESPRESSE IN METRI s.l.m.
- TUTTI GLI ANGOLI SONO ESPRESSE IN GRADI DECIMALI
- TUTTE LE PROGRESSIVE SONO ESPRESSE IN CHILOMETRI
- TUTTE LE COORDINATE SONO ESPRESSE IN METRI
- LA QUOTA DELLA FALDA IDRICA DI PROGETTO È ASSUNTA PARI A 51,61 m
- PER I DETTAGLI RELATIVI AD IMPERMEABILIZZAZIONI E GIUNTI SI RIMANDA ALL'ELABORATO INOR11EE2BGA2209002
- PER I DETTAGLI RELATIVI ALLA POSA DELLE TUBAZIONI SOTTO L'IMBOCCO SI RIMANDA ALL'ELABORATO INOR11EE2BGA2209002

CARATTERISTICHE DEI MATERIALI

- PER LE CARATTERISTICHE DEI MATERIALI FARE RIFERIMENTO ALL'ELABORATO INOR11EE24TGA220001

COMMITTENTE:

ALTA SORVEGLIANZA:

GENERAL CONTRACTOR:

Consorzio ENI per l'Alta Velocità

INFRASTRUTTURE FERROVIARIE STRATEGICHE DEFINITE DALLA LEGGE OBBIETTIVO N. 443/01

LINEA A.V. /A.C. TORINO - VENEZIA Tratta MILANO - VERONA
Lotto funzionale Brescia-Verona
PROGETTO ESECUTIVO

GA22 - GALLERIA ARTIFICIALE IC VR MERCÌ B.P. DA PK 1+628,179 A PK 1+943,927
CARPENTERIA
CONCIO 1
PIANTA E SEZIONI

GENERAL CONTRACTOR	CONSORZIO	DIRETTORE LAVORI
Cepav due	Consorzio Cepav due Il Direttore del Consorzio (Ing. T. Marotta)	Valter per Costruzioni
Data:		Data:

COMMESSA	LOTTO	FASE	ENTE	TIPO DOC.	OPERA/DISCIPLINA	PROG.	REV.
INOR	11	E	E2	BB	GA2200	001	A

PROGETTAZIONE

Rev.	Descrizione	Autore	Data	Verifica	Data
A	EMISSIONE		22/10/18		
B					
C					

CIG: 751447334A

Progetto collaborato dalla Unione Europea

CPV: 45101000-008