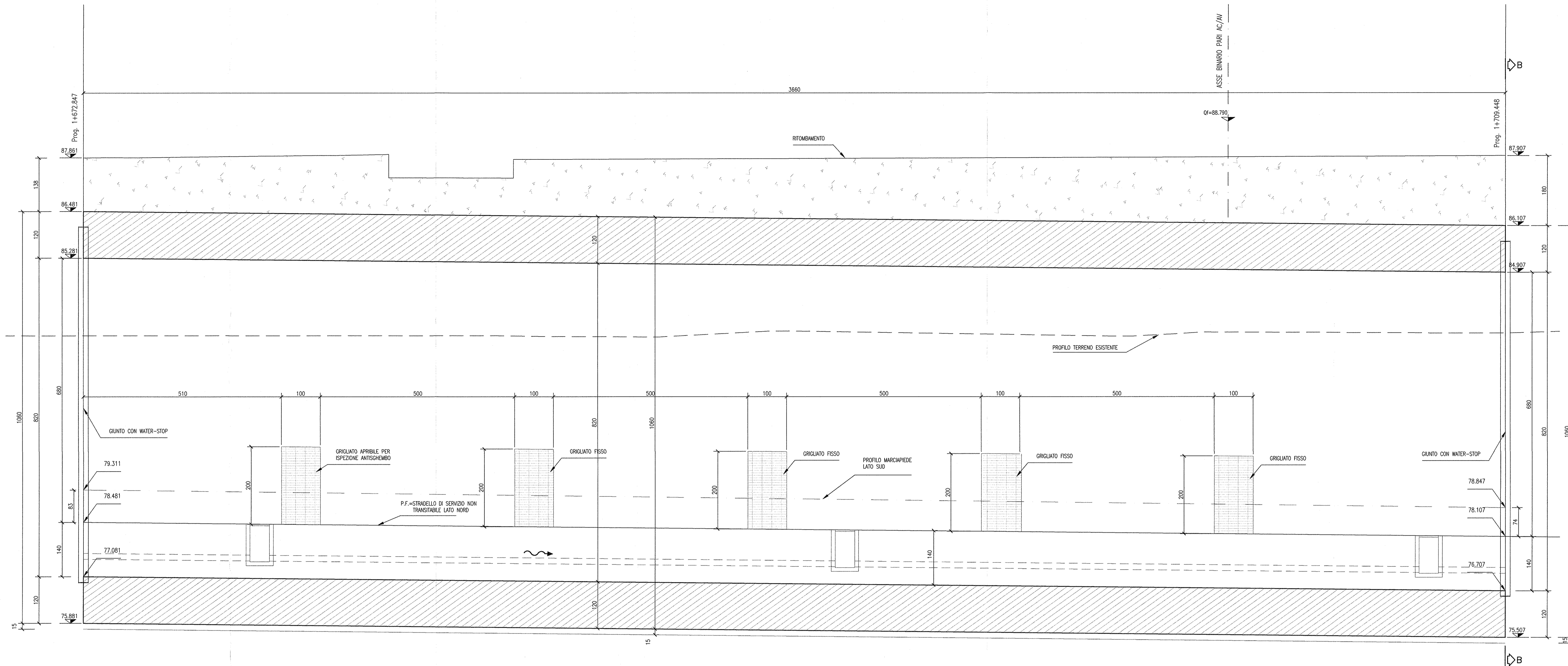
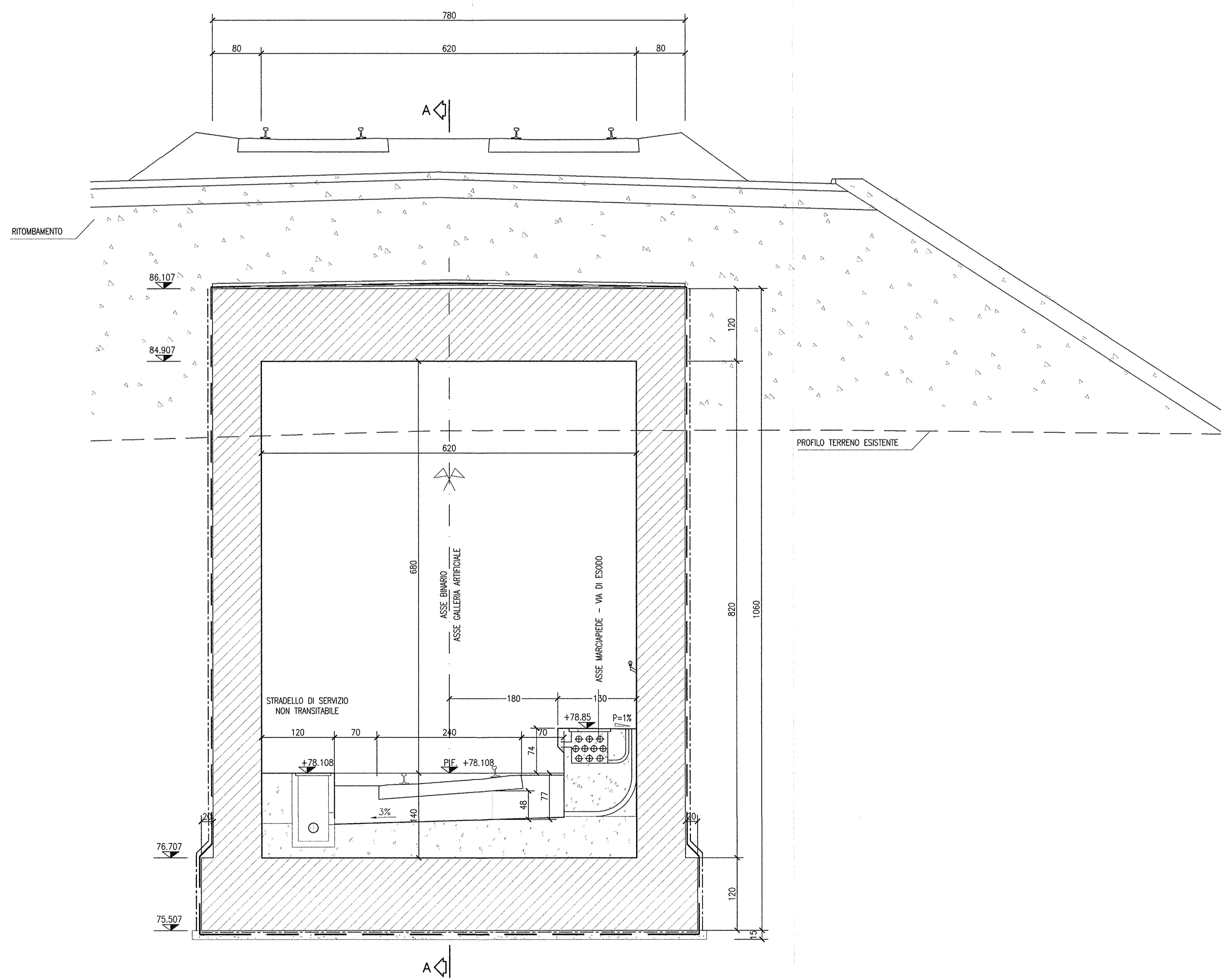


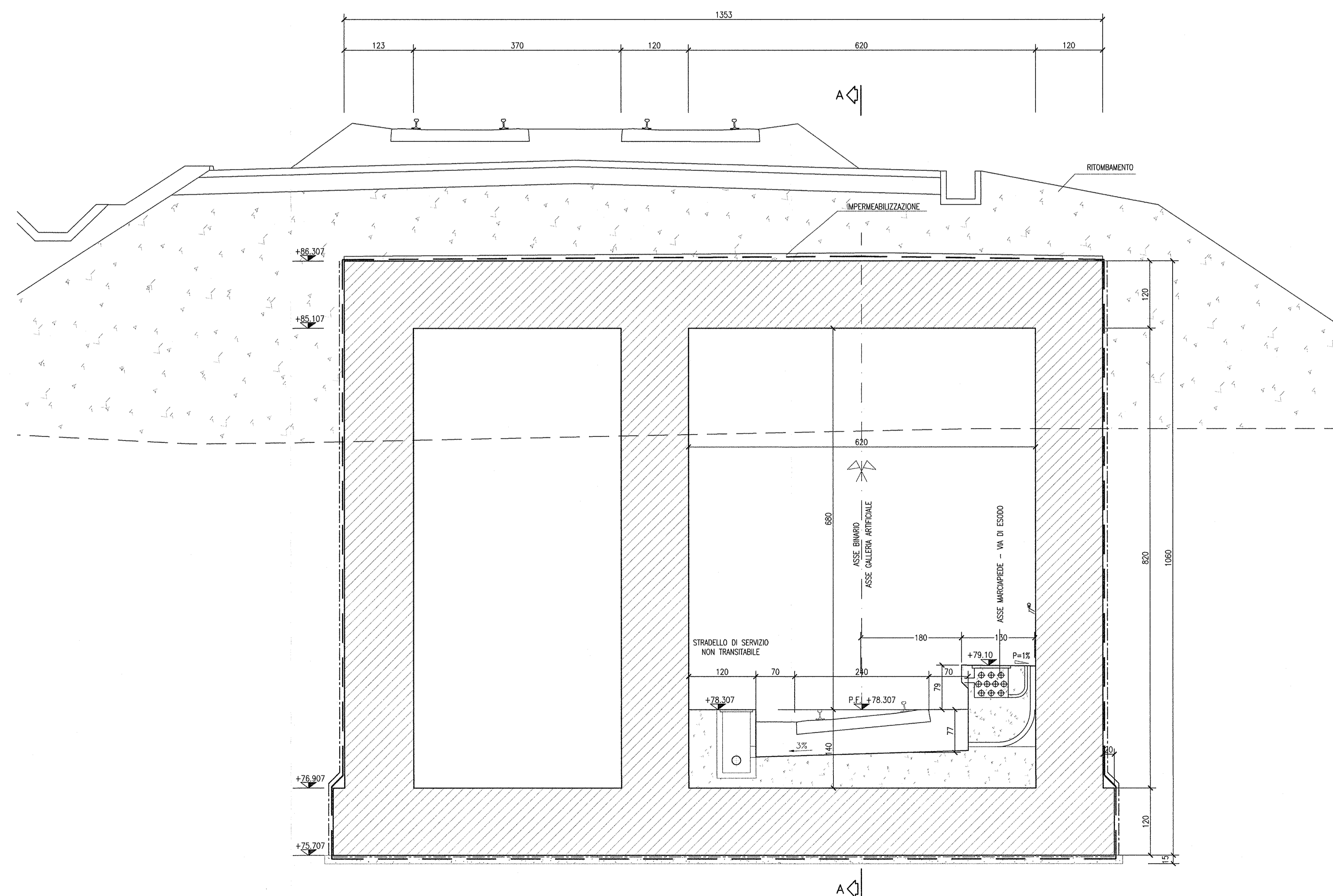
SEZIONE LONGITUDINALE A-A
SCALA 1:50



SEZIONE TRASVERSALE B-B
SCALA 1:50



SEZIONE TRASVERSALE C-C
SCALA 1:50



DESEGNI DI RIFERIMENTO

DESCRIZIONE	CODICE
- GA22 - RELAZIONE GEOTECNICA	INOR11EE2BZGA2200001
- GA22 - PROFILO GEOTECNICO	INOR11EE2BZGA2200001
- GA22 - RELAZIONE TECNICA GENERALE	INOR11EE2BZGA2200001
- GA22 - RELAZIONE DI CALCOLO CONCII 3a-3b-7a-7b	INOR11EE2BZGA2200002
- GA22 - ALL. ALLA RELAZIONE DI CALCOLO CONCII 3a-3b-7a-7b - TABELLE DI CALCOLO	INOR11EE2BZGA2200005
- GA22 - RELAZIONE DI VERIFICA DI RESISTENZA AL FUOCO	INOR11EE2BZGA2200003
- GA22 - RELAZIONE IDRAULICA	INOR11EE2BZGA2200001
- GA22 - TABELLA MATERIALI	INOR11EE2BZGA2200001
- GA22 - PLANIMETRIA STATO DI FATTO	INOR11EE2BZGA2200001
- GA22 - PLANIMETRIA DI PROSPETTO	INOR11EE2BZGA2200001
- GA22 - PLANIMETRIA DI TRACCIAMENTO	INOR11EE2BZGA2200001
- GA22 - PLANIMETRIA STRADALE	INOR11EE2BZGA2200001
- GA22 - PROFILO LONGITUDINALE	INOR11EE2BZGA2200001
- GA22 - SEZIONI TRASVERSALI - TAV.1	INOR11EE2BZGA2200001
- GA22 - SEZIONI TIPO GALLERIA	INOR11EE2BZGA2200001
- GA22 - PIANTA E SEZIONE LONG. - TAV.1	INOR11EE2BZGA2200001
- GA22 - PIANTA E SEZIONE LONG. - TAV.2	INOR11EE2BZGA2200003
- GA22 - CARPENTERIA - CONCIO 3A - PIANTA E SEZIONI - TAV.1	INOR11EE2BZGA2200001
- GA22 - CARPENTERIA - CONCIO 3A-4B - PIANTA PRECALLES	INOR11EE2BZGA2200001
- GA22 - ARMATURA - CONCIO 3A - TAV.3	INOR11EE2BZGA2200009
- GA22 - ARMATURA - CONCIO 3A - TAV.2	INOR11EE2BZGA2200008
- GA22 - ARMATURA - CONCIO 3A - TAV.5	INOR11EE2BZGA2200009
- GA22 - ARMATURA - CONCIO 3A - TAV.4	INOR11EE2BZGA2200003
- GA22 - ARMATURA - CONCIO 3A - TAV.6	INOR11EE2BZGA2200009
- GA22 - ARMATURA - CONCIO 3A - TAV.9	INOR11EE2BZGA2200001
- GA22 - ARMATURA - CONCIO 3A - TAV.8	INOR11EE2BZGA2200002
- GA22 - ARMATURA - CONCIO 3A - TAV.7	INOR11EE2BZGA2200010
- GA22 - PIANTA SCAVI E OPERE PROVVISORIE	INOR11EE2BZGA2201001
- GA22 - SEZIONI TRASVERSALI SCAVI - FASE 1 - TAV.1	INOR11EE2BZGA2201002
- GA22 - SEZIONI TRASVERSALI SCAVI - FASE 2 - TAV.2	INOR11EE2BZGA2201003
- GA22 - SEZIONI TRASVERSALI SCAVI - FASE 2 - TAV.1	INOR11EE2BZGA2201004
- GA22 - SEZIONI TRASVERSALI SCAVI - FASE 2 - TAV.3	INOR11EE2BZGA2201005
- GA22 - OPERE PROVVISORIE - PROSPETTO E SEZIONI	INOR11EE2BZGA2201001
- GA22 - OPERE PROVVISORIE - ARMATURE	INOR11EE2BZGA2201001
- GA22 - PARTICOLARI COSTRUTTIVI - TAV.1	INOR11EE2BZGA2205001
- GA22 - PARTICOLARI COSTRUTTIVI - TAV.2	INOR11EE2BZGA2205002
- GA22 - PARTICOLARI COSTRUTTIVI - TAV.3	INOR11EE2BZGA2205003
- GA22 - STAMPA DI COLLEGAMENTO IMPERMEABILIZZAZIONE LATO BRESCIA - PIANTE E SEZIONI	INOR11EE2BZGA2200001

NOTE GENERALI

- TUTTE LE MISURE SONO ESPRESSE IN CENTIMETRI
- TUTTE LE QUOTE ALTIMETRICHE SONO ESPRESSE IN METRI S.I.M.
- TUTTI GLI ANGOLI SONO ESPRESSE IN GRADI DECIMALI
- TUTTE LE PROGRESSIVE SONO ESPRESSE IN CHILOMETRI
- TUTTE LE COORDINATE SONO ESPRESSE IN METRI
- LA QUOTA DELLA FALDA IDRICA DI PROGETTO È ASSUNTA PARI A 51,61 m
- PER I DETTAGLI RELATIVI AD IMPERMEABILIZZAZIONI E GIUNTI SI RIMANDA ALL'ELABORATO INOR11EE2BZGA2209002

CARATTERISTICHE DEI MATERIALI

- PER LE CARATTERISTICHE DEI MATERIALI FARE RIFERIMENTO ALL'ELABORATO INOR11EE24TG2200001

COMMITTENTE:

ALTA SOVRIGLIANZA:

GENERAL CONTRACTOR:

INFRASTRUTTURE FERROVIARIE STRATEGICHE DEFINITE DALLA LEGGE OBIETTIVO N. 443/01

LINEA A.V./A.C. TORINO - VENEZIA Tratta MILANO - VERONA
Lotto funzionale Brescia-Verona
PROGETTO ESECUTIVO

GA22 - GALLERIA ARTIFICIALE IC VR MERCI B.P. DA PK 1+628,179 A PK 1+943,927
CARPENTERIA
CONCIO 3A
PIANTA E SEZIONI - TAV.2

COMMESSA	LOTTO	FASE	ENTE	TIPO DOC.	OPERA/DISCIPLINA	PROGR.	REV.
INOR	11	E	E2	BB	GA2200	004	A

PROGETTAZIONE	Rev.	Descrizione	Autore	Data	Verifica	Data
A	EMMISSIONE			22/10/18		22/10/18
B						
C						