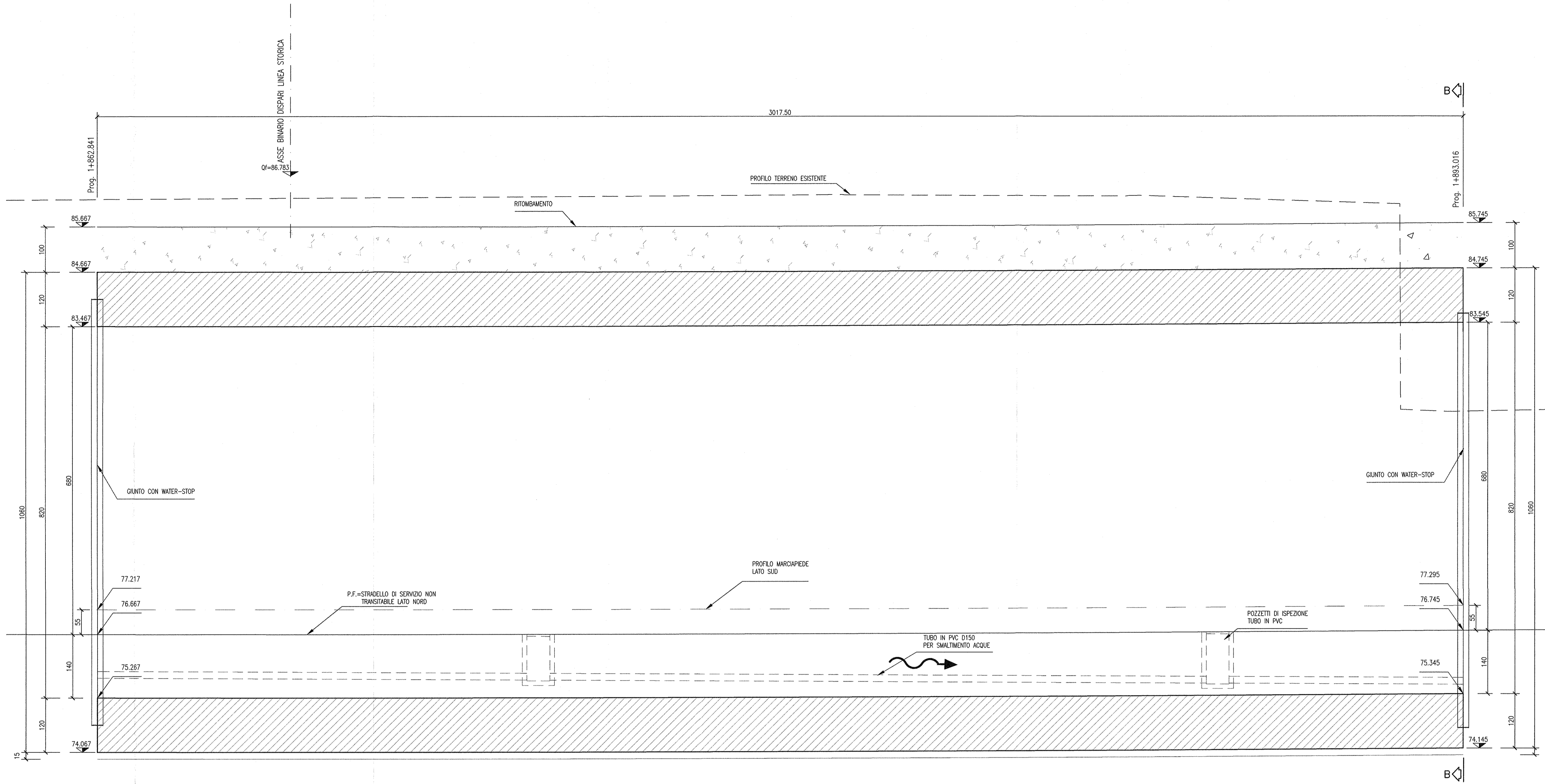
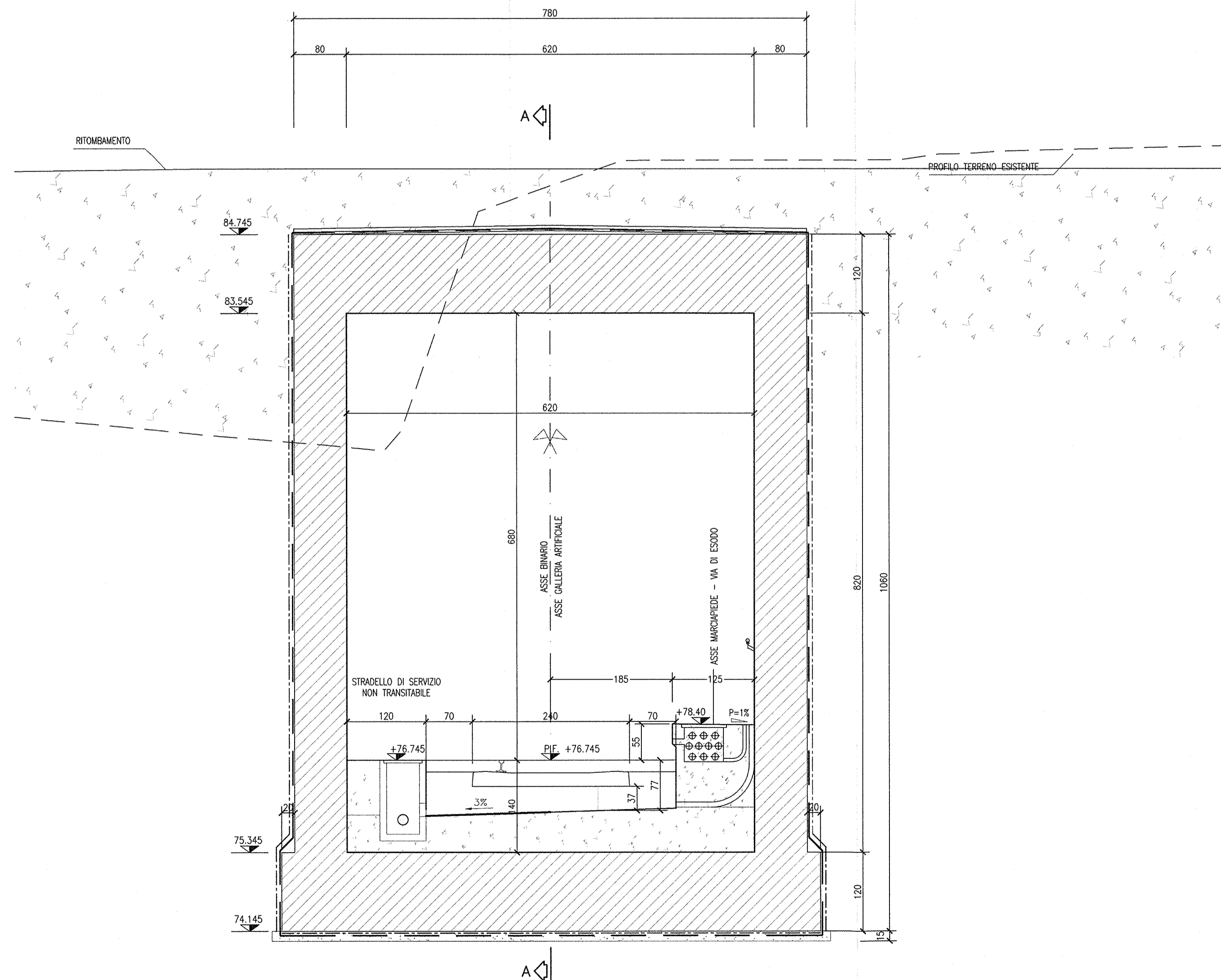


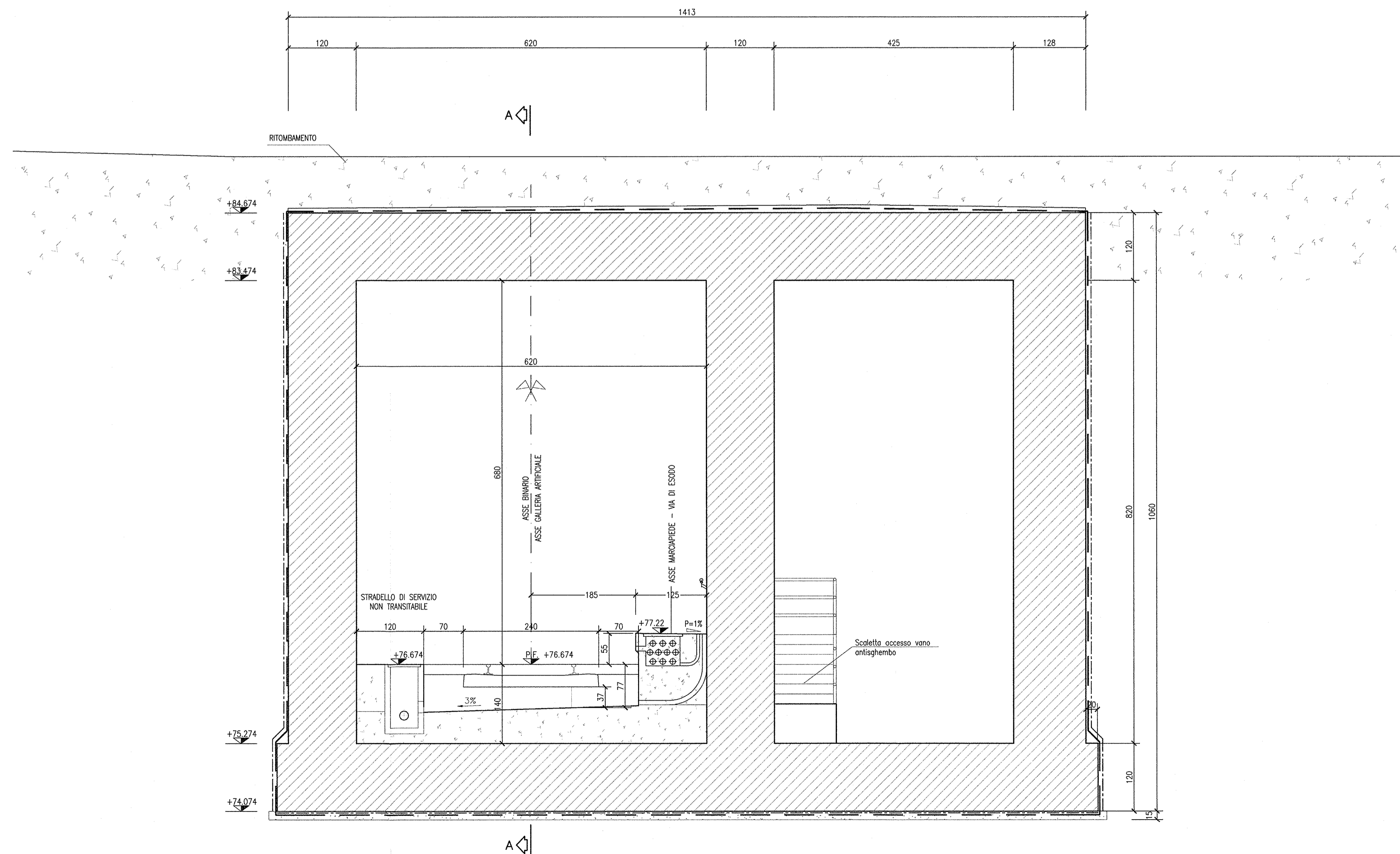
SEZIONE LONGITUDINALE A-A
SCALA 1:50



SEZIONE TRASVERSALE B-B
SCALA 1:50



SEZIONE TRASVERSALE C-C
SCALA 1:50



DESEGNI DI RIFERIMENTO

DESCRIZIONE	CODICE
- GA22 - RELAZIONE COSTRUTTA	INOR11EE2BGA2200001
- GA22 - PROFILO GEOMETRICO	INOR11EE2BGA2200001
- GA22 - RELAZIONE TECNICA GENERALE	INOR11EE2BGA2200001
- GA22 - RELAZIONE DI CALCOLO CONC. 30-30-70-70	INOR11EE2BGA2200002
- GA22 - ALL. ALLA RELAZIONE DI CALCOLO CONC. 30-30-70-70 - TABELLE DI CALCOLO	INOR11EE2BGA2200003
- GA22 - RELAZIONE DI VERIFICA DI RESISTENZA AL FUOCO	INOR11EE2BGA2200001
- GA22 - RELAZIONE IDRAULICA	INOR11EE2BGA2200001
- GA22 - TABELLA MATERIALI	INOR11EE2BGA2200001
- GA22 - PLANIMETRIA STATO DI FATTO	INOR11EE2BGA2200001
- GA22 - PLANIMETRIA DI PROGETTO	INOR11EE2BGA2200001
- GA22 - PLANIMETRIA DI TRACCIAMENTO	INOR11EE2BGA2200001
- GA22 - PLANIMETRIA IDRAULICA	INOR11EE2BGA2200001
- GA22 - PROFILO LONGITUDINALE	INOR11EE2BGA2200001
- GA22 - SEZIONI TRASVERSALI - TAV.2	INOR11EE2BGA2200002
- GA22 - SEZIONI TRASVERSALI - TAV.3	INOR11EE2BGA2200003
- GA22 - SEZIONI TIPO GALLERIA	INOR11EE2BGA2200001
- GA22 - PIANTA E SEZIONE LONG. - TAV.4	INOR11EE2BGA2200005
- GA22 - CARPENTERIA - CONCIO 7B - PIANTA E SEZIONI - TAV.1	INOR11EE2BGA2200012
- GA22 - CARPENTERIA - CONCIO 7A-7B - PIANTA PREDALLES	INOR11EE2BGA2200002
- GA22 - ARMATURA - CONCIO 7B - TAV. 1	INOR11EE2BGA2200003
- GA22 - ARMATURA - CONCIO 7B - TAV. 2	INOR11EE2BGA2200033
- GA22 - ARMATURA - CONCIO 7B - TAV. 3	INOR11EE2BGA2200034
- GA22 - ARMATURA - CONCIO 7B - TAV. 4	INOR11EE2BGA2200026
- GA22 - ARMATURA - CONCIO 7B - TAV. 5	INOR11EE2BGA2200035
- GA22 - ARMATURA - CONCIO 7B - TAV. 6	INOR11EE2BGA2200035
- GA22 - ARMATURA - CONCIO 7B - TAV. 7	INOR11EE2BGA2200027
- GA22 - ARMATURA - CONCIO 7B - TAV. 8	INOR11EE2BGA2200028
- GA22 - PIANTA SCAM E OPERE PROVVISORIE	INOR11EE2BGA2201001
- GA22 - SEZIONI TRASVERSALI SCAM - FASE 1 - TAV.1	INOR11EE2BGA2201002
- GA22 - SEZIONI TRASVERSALI SCAM - FASE 1 - TAV.2	INOR11EE2BGA2201003
- GA22 - SEZIONI TRASVERSALI SCAM - FASE 2 - TAV.1	INOR11EE2BGA2201004
- GA22 - SEZIONI TRASVERSALI SCAM - FASE 2 - TAV.2	INOR11EE2BGA2201005
- GA22 - SEZIONI TRASVERSALI SCAM - FASE 2 - TAV.3	INOR11EE2BGA2201001
- GA22 - OPERE PROVVISORIE - PROSPETTO E SEZIONI	INOR11EE2BGA2209001
- GA22 - OPERE PROVVISORIE - ARMATURE	INOR11EE2BGA2209002
- GA22 - PARTICOLARI COSTRUTTIVI - TAV.1	INOR11EE2BGA2209001
- GA22 - PARTICOLARI COSTRUTTIVI - TAV.2	INOR11EE2BGA2209002
- GA22 - PARTICOLARI COSTRUTTIVI - TAV.3	INOR11EE2BGA2209003
- GA22 - STAMPA DI COLLEGAMENTO MARCIPEDE LATO BRESCIA - PIANTE E SEZIONI	INOR11EE2BGA2200001

NOTE GENERALI

- TUTTE LE MISURE SONO ESPRESSE IN CENTIMETRI
- TUTTE LE QUOTE ALTIMETRICHE SONO ESPRESSE IN METRI S.I.M.
- TUTTI GLI ANGOLI SONO ESPRESSE IN GRADI DECIMALI
- TUTTE LE PROGRESSIVE SONO ESPRESSE IN CHILOMETRI
- TUTTE LE COORDINATE SONO ESPRESSE IN METRI
- LA QUOTA DELLA FALDA IDRICA DI PROGETTO È ASSUNTA PARI A 51,61 m
- PER I DETTAGLI RELATIVI AD IMPERMEABILIZZAZIONI E GIUNTI SI RIMANDA ALL'ELABORATO INOR11EE2BGA2209002

CARATTERISTICHE DEI MATERIALI

- PER LE CARATTERISTICHE DEI MATERIALI FARE RIFERIMENTO ALL'ELABORATO INOR11EE24TG2200001

COMMITTENTE:
RFI
RETE FERROVIARIA ITALIANA
GRUPPO FERROVIE DELLO STATO

ALTA SORVEGLIANZA:
ITALFERR
GRUPPO FERROVIE DELLO STATO

GENERAL CONTRACTOR:
Cepav due
Consorzio ENI per F. Alta Velocità

INFRASTRUTTURE FERROVIARIE STRATEGICHE DEFINITE DALLA LEGGE OBIETTIVO N. 443/01

LINEA A.V. /A.C. TORINO - VENEZIA Tratta MILANO - VERONA
Lotto funzionale Brescia-Verona
PROGETTO ESECUTIVO

GA22 - GALLERIA ARTIFICIALE IC VR MERCI B.P. DA PK 1+628,179 A PK 1+943,927

CARPENTERIA

CONCIO 7B

PIANTA E SEZIONI - TAV.2

GENERAL CONTRACTOR: Consorzio Cepav due Il Direttore del Consorzio (Ing. T. J. J. J.)	DIRETTORE LAVORI Viale per Costituzione	SCALA: 1:50
Date:	Date:	

COMMESSA	LOTTO	FASE	ENTE	TIPO DOC.	OPERA/DISCIPLINA	PROGR.	REV.
INOR	11	E	E2	BB	GA2200	013	A

PROGETTAZIONE	Rev.	Descrizione	Autore	Data	Verifica	Data
A	EMMISSIONE			22/10/18	Alto	22/10/18
B						
C						