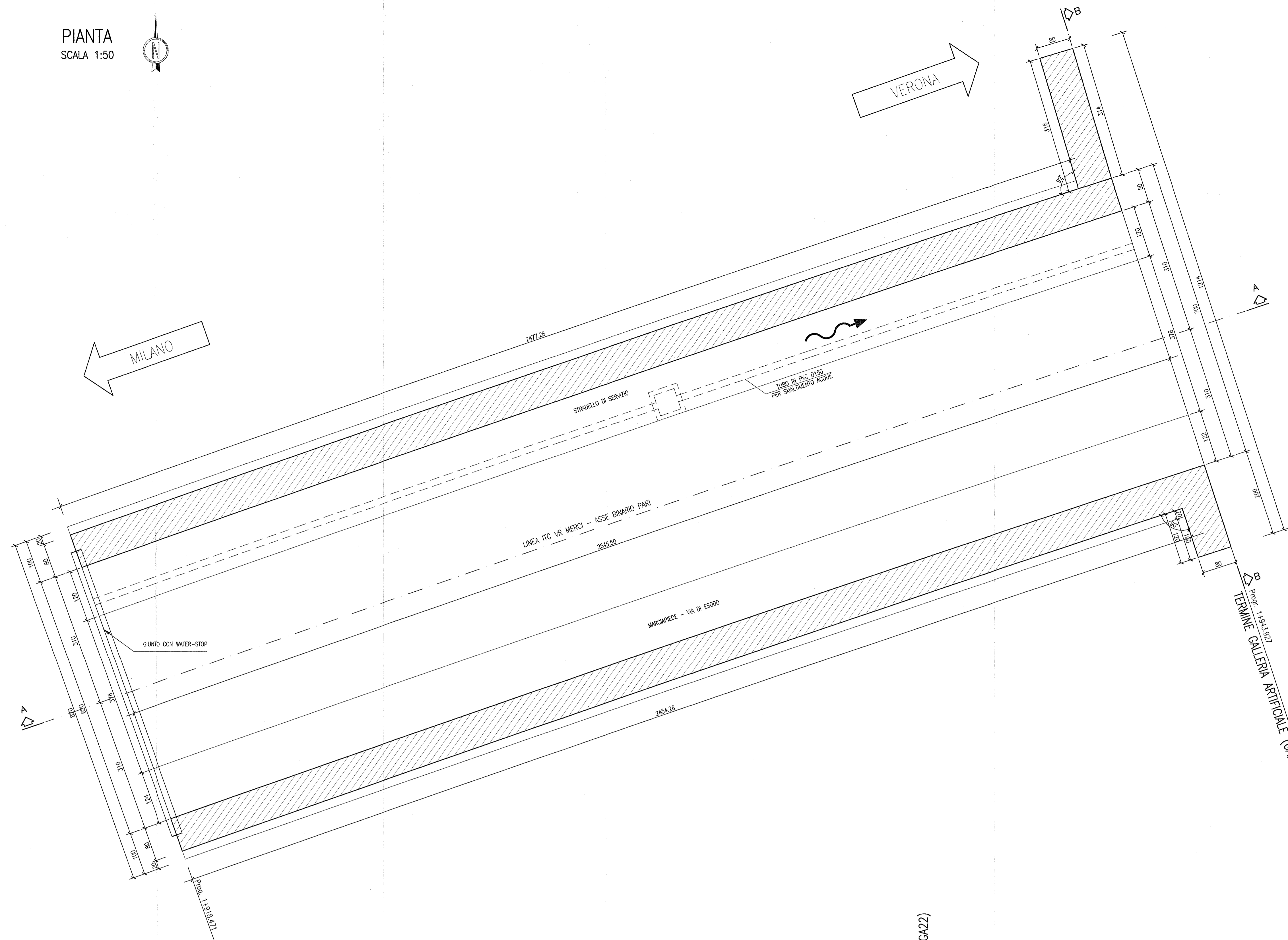
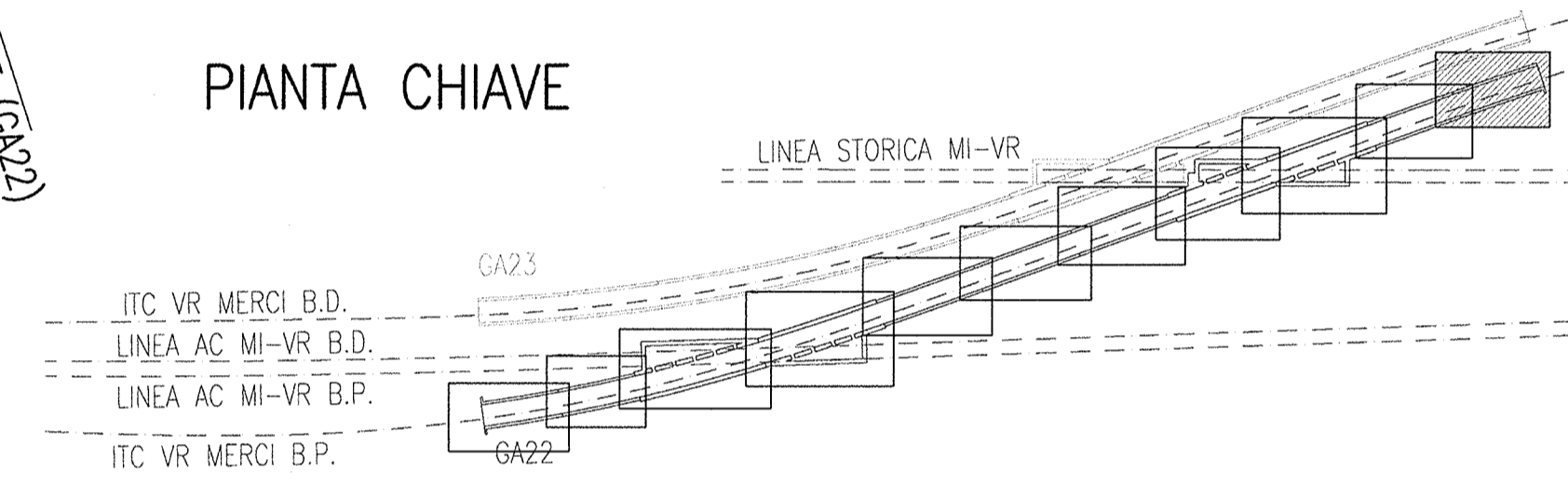


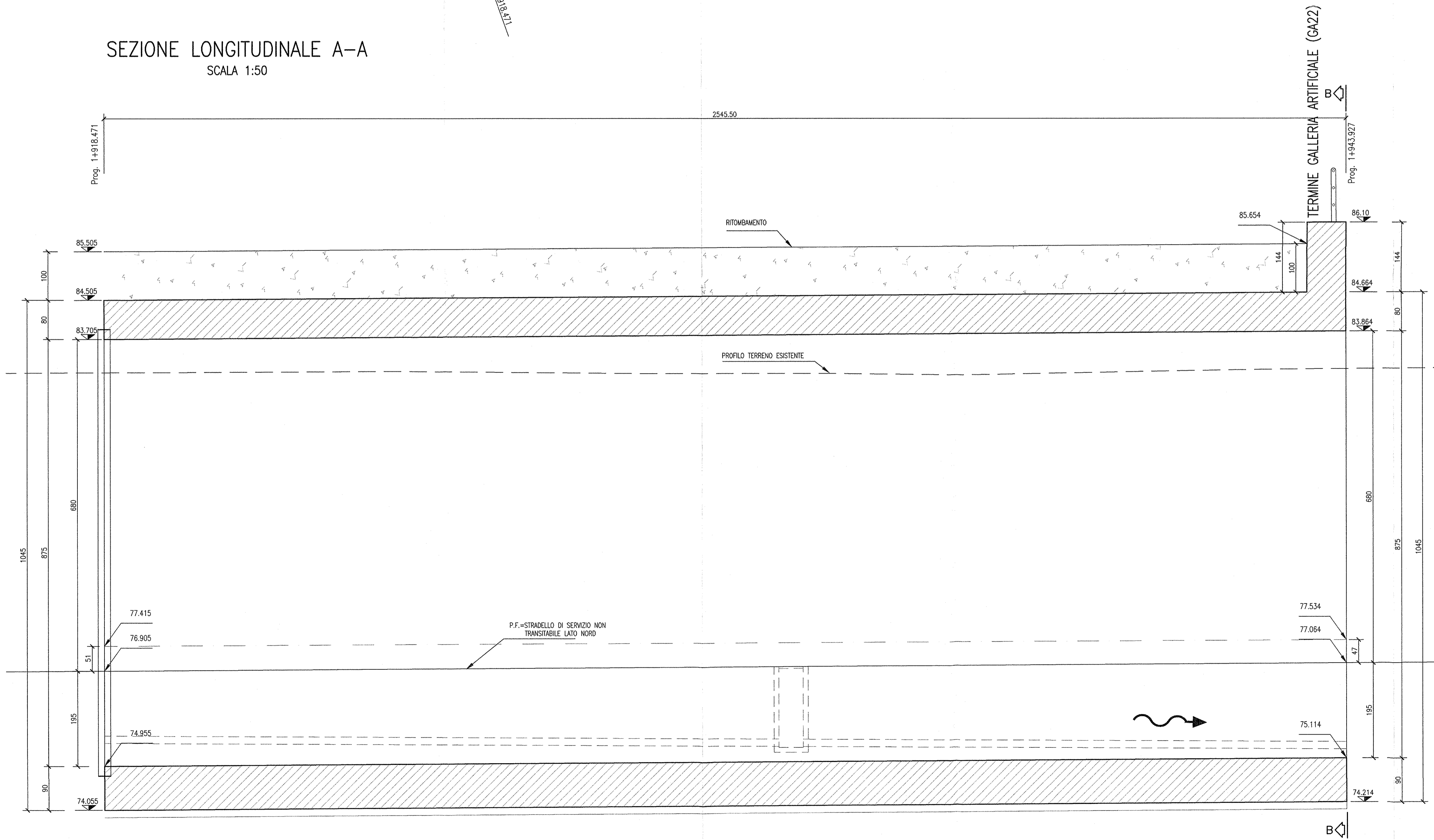
PIANTA
SCALA 1:50



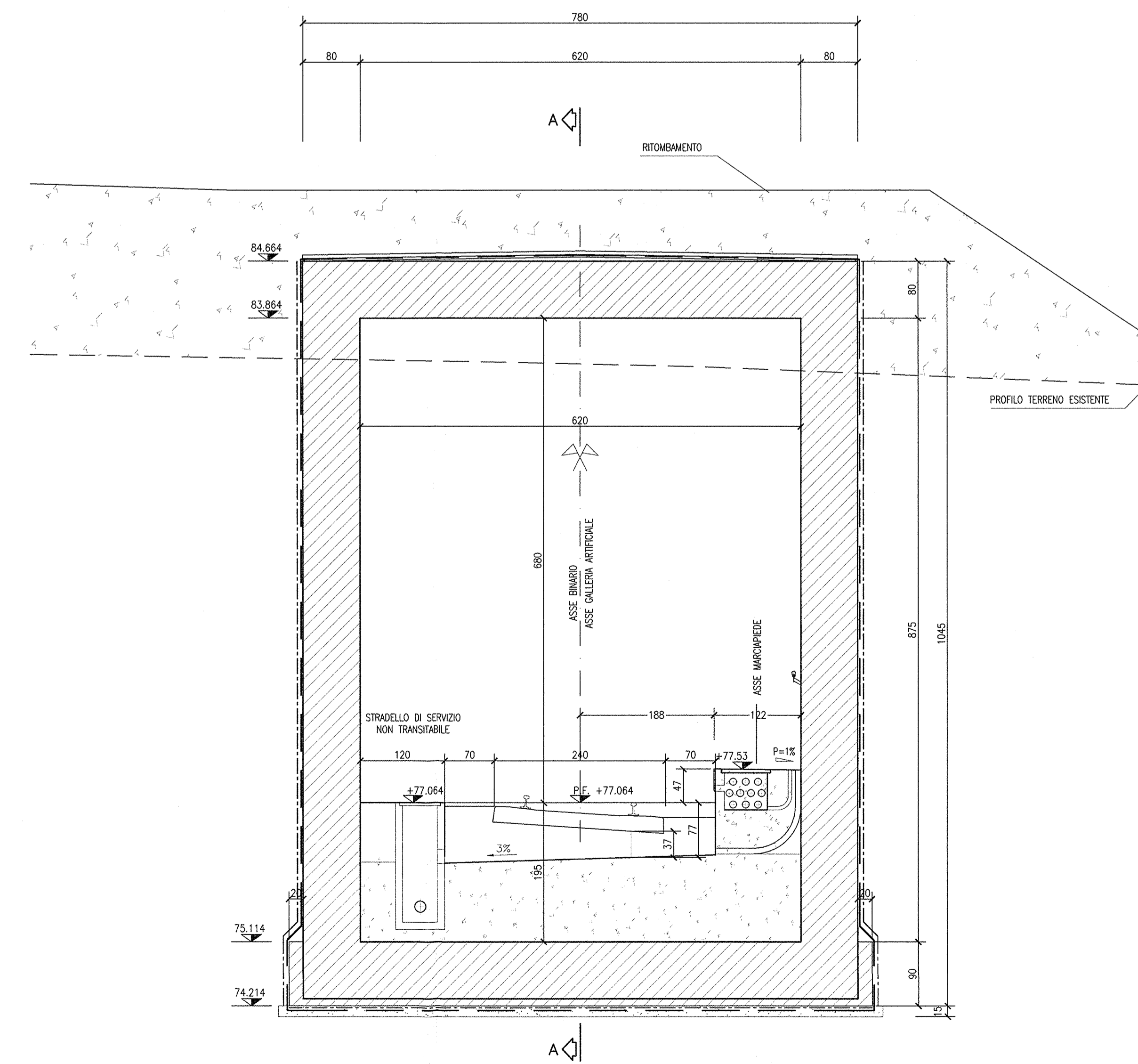
PIANTA CHIAVE



SEZIONE LONGITUDINALE A-A
SCALA 1:50



SEZIONE TRASVERSALE B-B
SCALA 1:50



DISegni DI RIFERIMENTO

| DESCRIZIONE | CODICE |
|---|--------------------|
| - GA22 - RELAZIONE GEOTECNICA | INOR11EE2BGA220001 |
| - GA22 - PROFILO GEOTECNICO | INOR11EE2BGA220001 |
| - GA22 - RELAZIONE TECNICA GENERALE | INOR11EE2BGA220001 |
| - GA22 - RELAZIONE DI CALCOLO CONCI 1-2-4-5-6-8-9 | INOR11EE2BGA220004 |
| - GA22 - ALL ALLA RELAZIONE DI CALCOLO CONCI 1-2-4-5-6-8-9 - TABELLARI DI CALCOLO | INOR11EE2BGA220004 |
| - GA22 - RELAZIONE DI VERIFICA DI RESISTENZA AL FUOCO | INOR11EE2BGA220001 |
| - GA22 - RELAZIONE IDRAULICA | INOR11EE2BGA220001 |
| - GA22 - TABELLA MATERIALI | INOR11EE2BGA220001 |
| - GA22 - PLANIMETRIA STATO DI FATTO | INOR11EE2BGA220001 |
| - GA22 - PLANIMETRIA DI PROGETTO | INOR11EE2BGA220001 |
| - GA22 - PLANIMETRIA DI TRACCIAMENTO | INOR11EE2BGA220001 |
| - GA22 - PLANIMETRIA IDRAULICA | INOR11EE2BGA220001 |
| - GA22 - PROFILO LONGITUDINALE | INOR11EE2BGA220001 |
| - GA22 - SEZIONI TRASVERSALI - TAV.3 | INOR11EE2BGA220003 |
| - GA22 - SEZIONI TIPO GALLERIA | INOR11EE2BGA220001 |
| - GA22 - PROGETTI IMMOBILI VERONA E BRESCIA | INOR11EE2BGA220001 |
| - GA22 - IMBOCO VERONA - PIANTE E SEZIONI | INOR11EE2BGA220008 |
| - GA22 - PIANTE E SEZIONI LONG - TAV.3 | INOR11EE2BGA220006 |
| - GA22 - ARMATURA - CONCIO 9 - TAV.1 | INOR11EE2BGA220041 |
| - GA22 - ARMATURA - CONCIO 9 - TAV.2 | INOR11EE2BGA220042 |
| - GA22 - PIANTE SCALI E OPERE PROVVISORIALI | INOR11EE2BGA220101 |
| - GA22 - SEZIONI TRASVERSALI SCALI - FASE 1 - TAV.1 | INOR11EE2BGA220101 |
| - GA22 - SEZIONI TRASVERSALI SCALI - FASE 2 - TAV.1 | INOR11EE2BGA220103 |
| - GA22 - SEZIONI TRASVERSALI SCALI - FASE 2 - TAV.2 | INOR11EE2BGA220104 |
| - GA22 - SEZIONI TRASVERSALI SCALI - FASE 2 - TAV.3 | INOR11EE2BGA220105 |
| - GA22 - OPERE PROVVISORIALI - PROGETTO E SEZIONI | INOR11EE2BGA220101 |
| - GA22 - OPERE PROVVISORIALI - ARMATURE | INOR11EE2BGA220101 |
| - GA22 - PARTICOLARI COSTRUTTIVI - TAV.1 | INOR11EE2BGA220902 |
| - GA22 - PARTICOLARI COSTRUTTIVI - TAV.2 | INOR11EE2BGA220902 |
| - GA22 - PARTICOLARI COSTRUTTIVI - TAV.3 | INOR11EE2BGA220903 |
| - GA22 - RAMPA DI COLLEGAMENTO MARCIPIEDE LATO BRESCIA - PIANTE E SEZIONI | INOR11EE2BGA220001 |

NOTE GENERALI

- TUTTE LE MISURE SONO ESPRESSE IN CENTIMETRI
- TUTTE LE QUOTE ALTIMETRICHE SONO ESPRESSE IN METRI s.l.m.
- TUTTI GLI ANGOLI SONO ESPRESSE IN GRADI DECIMALI
- TUTTE LE PROGRESSIVE SONO ESPRESSE IN CHILOMETRI
- TUTTE LE COORDINATE SONO ESPRESSE IN METRI
- LA QUOTA DELLA FALDA IDRICA DI PROGETTO È ASSUNTA PARI A 51,61 m
- PER I DETTAGLI RELATIVI AD IMPERMEABILIZZAZIONI E GIUNTI SI RIMANDA ALL'ELABORATO INOR11EE2BGA2209002
- PER I DETTAGLI RELATIVI ALLA POSA DELLE TUBAZIONI SOTTO L'IMBOCO SI RIMANDA ALL'ELABORATO INOR11EE2BGA2209002

CARATTERISTICHE DEI MATERIALI

- PER LE CARATTERISTICHE DEI MATERIALI FARE RIFERIMENTO ALL'ELABORATO INOR11EE24TG220001

COMMITTENTE:

ALTA SOVRIGLIANZA:

GENERAL CONTRACTOR:

INFRASTRUTTURE FERROVIARIE STRATEGICHE DEFINITE DALLA LEGGE OBIETTIVO N. 443/01

LINEA A.V. /A.C. TORINO - VENEZIA Tratta MILANO - VERONA
Lotto funzionale Brescia-Verona
PROGETTO ESECUTIVO

GA22 - GALLERIA ARTIFICIALE IC VR MERCI B.P. DA PK 1+628,179 A PK 1+943,927
CARPENTERIA
CONCIO 9
PIANTA E SEZIONI

GENERAL CONTRACTOR: **Cepav due**
Consorzio **Cepav due**
Il Direttore del Consorzio (Ing. F. Tognola)

DIRETTORE LAVORI: **Cepav due**
Vice per Costruzione

SCALA: **1:50**

| COMMESSA | LOTTO | FASE | ENTE | TIPO DOC. | OPERA/DISCIPLINA | PROGR. | REV. |
|----------|-------|------|------|-----------|------------------|--------|------|
| INOR | 11 | E | E2 | BB | GA2200 | 015 | A |

PROGETTAZIONE

| Rev. | Decisione | Aut. | Reg. | Data | Verific. | Data |
|------|-----------|------|------|----------|----------|----------|
| A | EMISSIONE | | | 22/10/18 | LR | 22/10/18 |
| B | | | | | | |
| C | | | | | | |